REPUBLIKA E SHQIPËRISË

MINISTRIA E FINANCAVE

BULETINI STATISTIKOR I BORXHIT

Shtator 30, 2026

Kontakt

Drejtoria e Përgjithshme e Borxhit Shtetëror
Drejtoria e Strategjisë, Regjistrimit , Shërbimit dhe Raportimit të Treguesve të Borxhit
Sektori i Regjistrimit dhe Shërbimit të Borxhit

Irena Gjika, Koordinator, e-mail: Irena.Gjika@financa.gov.al
Eriola Allmetaj: e-mail: Eriola.Allmetaj@financa.gov.al
Sonila Shamata: e-mail: Sonila.Shamata@financa.gov.al

PËRMBAJTJA

PARATHËNIA 4
AKRONIME 6
FJALOR 6
I. TOTALI I BORXHIT 12
Tabela 1.1. Tabelë përmbledhëse - Borxhi i Qeverisë Qendrore Buxhetore dhe Borxhi i Garantuar[1 2 3] 12
Tabela 1.2. Stoku i borxhit të brendshëm dhe të jashtëm – Qeveria Qendrore, Lokale dhe Borxhi i garantuar 13
Tabela 1.3. Stoku i borxhit të brendshëm dhe të jashtëm – Qeveria Qendrore, Lokale dhe Borxhi i garantuar 14
Tabela 1.4. Stoku i borxhit të Qeverisë Qendrore, përfshirë borxhin e garantuar, kundrejt PBB-së 15
Grafiku 1.1. Borxhi i Qeverisë Qendrore në raport me PBB (%) Grafiku 1.2. Ecuria e stokut të Borxhit dhe PBB-së (mln lekë) 15
Tabela 1.5. Shërbimi i borxhit të Qeverisë Qendrore Buxhetore 16
Grafiku 1.3. Borxhi i jashtëm sipas tipit të interesit 17
Grafiku 1.4. Borxhi i brendshëm sipas tipit të interesit[1 2] 18
Grafiku 1.5. Borxhi i Qeverisë Qendrore Buxhetore dhe Borxhi i garantuar sipas monedhës[1] 19
Tabela 1.6. Tregues risku 20
Tabela 1.7. Parashikimi i shërbimit të borxhit të Qeverisë Qendrore Buxhetore[1] 21
Grafiku 1. 6. Parashikimi i shërbimit të borxhit të Qeverisë Qendrore Buxhetore[1] 22
II. BORXHI I BRENDSHËM 23
Tabela 2.1. Tabelë përmbledhëse – Stoku i borxhit të brendshëm [1] 23
Tabela 2.2. Tabelë përmbledhëse – Stoku i borxhit të brendshëm(%)[1] 24
Tabela 2.3. Stoku i borxhit të brendshëm të garantuar 25
Grafiku 2.1. Borxhi i brendshëm i Qeverisë Qendrore sipas maturitetit[1] 26
Grafiku 2.2. Borxhi i brendshëm i Qeverisë Qendrore, instrumente afatshkurtër[1] 27
Grafiku 2.3. Borxhi i brendshëm i Qeverisë Qendrore, instrumente afatgjatë 28
Tabela 2.4. Borxhi i Brendshëm i Qeverisë Qendrore sipas llojit të monedhës[1] 29
Grafiku 2.4. Mbajtësit e borxhit të emetuar në tregun e brendshëm T3 2026[2] 29
Grafiku 2.5. Yield-i dhe ditët mesatare në maturim të letrave me vlerë të qeverisë të emetuara në tregun e brendshëm[1] 30
III. BORXHI I JASHTËM 31
Tabela 3.1. Tabelë përmbledhëse – Stoku dhe transaksionet e borxhit të jashtëm[1] 31

Tabela 3.2. Borxhi i jashtëm neto sipas monedhës[1] 32
Tabela 3.3. Borxhi i jashtëm neto sipas kreditorëve (I/II)[1] 33
Tabela 3.3. Borxhi i jashtëm neto sipas kreditorëve (II/II)[1] 34
Grafiku 3.1. Borxhi i jashtëm sipas monedhës[1] 35
Tabela 3.4. Borxhi i jashtëm/Tërheqjet në vite nga kreditë e huaja sipas kreditorëve (I/II)[1] 36
Tabela 3.4. Borxhi i jashtëm/Tërheqjet në vite nga kreditë e huaja sipas kreditorëve (II/II)[1] 37
Grafiku 3.2. Stoku i borxhit të jashtëm sipas koncesionalitetit[1] 38
Tabela 3.5. Borxhi i Jashtëm / Tërheqjet në vite sipas sektorëve ekonomikë[1] 39
Tabela 3.6. Borxhi i jashtëm/ Pjesa e patërhequr e kredive sipas kreditorëve[1] 40
IV. ANEKS 41
Tabela 4.1. Financimi me huamarrje të brendshme i Deficitit Buxhetor[1] 41
Tabela 4.2. Mbajtësit e borxhit të emetuar në tregun e brendshëm 42
Grafiku 4.1. Kurba e Yield-it të Letrave me Vlerë sipas maturimit 43
Grafiku 4.2. Yield-i Mesatar i Ponderuar i Letrave me Vlerë për vitet 2016 – T3 2026 44
Tabela 4.3. Yield-i mesatar dhe Ditë mesatare në maturim me dhe pa Bankën e Shqipërisë[1] 45
Tabela 4.4. Borxhi i Jashtëm i Qeverisë Qendrore Buxhetore/Të dhëna Përmbledhëse 46
Tabela 4.5. Borxhi i jashtëm i Qeverisë Qendrore Buxhetore/Tërheqjet në vite nga kreditë e huaja sipas kreditorëve (I/II) 47
Tabela 4.5. Borxhi i jashtëm i Qeverisë Qendrore Buxhetore/Tërheqjet në vite nga kreditë e huaja sipas kreditorëve (II/II) 48
Tabela 4.6. Borxhi i Jashtëm i Qeverisë Qendrore Buxhetore/ Borxhi i jashtëm neto sipas kreditorëve (I/II) 49
Tabela 4.6. Borxhi i Jashtëm i Qeverisë Qendrore Buxhetore / Borxhi i jashtëm neto sipas kreditorëve (II/II) 50
Tabela 4.7. Borxhi i Jashtëm i Qeverisë Qendrore Buxhetore / Pjesa e patërhequr e kredive 51
Tabela 4.8. Borxhi i jashtëm i garantuar / Të dhëna përmbledhëse 53
Tabela 4.9. Borxhi i jashtëm i garantuar / Tërheqjet në vite nga kreditë e huaja sipas kreditorëve 53
Tabela 4.10. Borxhi i jashtëm i garantuar / Borxhi neto sipas kreditorëve 54
Tabela 4.11. Borxhi i jashtëm i garantuar / Pjesa e patërhequr e kredive 55
Tabela 4.12. Borxhi i Qeverisë Qendrore Buxhetore[1] 56
Tabela 4.13. Borxhi i Garantuar i Qeverisë Qendrore[1] 57

PARATHËNIA

Buletini i Ministrisë së Financave për Statistikat e Borxhit është një raport statistikor me bazë tremujore, i përgatitur nga Drejtoria e Përgjithshme e Borxhit Shtetëror, duke përdorur bazën e saj të të dhënave[1]. Qëllimi kryesor i këtij buletini është të ofrojë informacion të përditësuar dhe të nevojshëm mbi stokun dhe transaksionet e borxhit, duke garantuar transparencë mbi portofolin e borxhit të Qeverisë Qendrore lidhur me:

- Borxhin e brendshëm të sektorit buxhetor të qeverisë qendrore
- Borxhin e jashtëm të sektorit buxhetor të qeverisë qendrore
- Garancitë e brendshme dhe të huaja
- Operacionet e lidhura me borxhin
- Borxhin e Njësive të Qeverisjes Vendore

Në kuadër të politikës së transparencës, Ministria e Financave është pjesë e disa nismave ndërkombëtare për publikimin e të dhënave të borxhit, përfshirë Sistemin e Publikimit të të Dhënave të Përgjithshme (GDDS) dhe Statistikat e Borxhit të Sektorit Publik (PSDS), të cilat menaxhohen nga Banka Botërore. Gjithashtu, në nivel kombëtar, Ministria e Financave publikon informacion mbi emetimet e letrave me vlerë të qeverisë në tregun primar dhe i paraqet Kuvendit një raport vjetor të specializuar.

Klasifikimi

Klasifikimi i të dhënave të borxhit të përdorura në këtë buletin synon të përputhet me standardet e vendosura në "Statistikat e Borxhit në Sektorin Publik – Udhëzues për Hartuesit dhe Përdoruesit" (2013), përveç rasteve kur specifikohet ndryshe në shënimet e poshtme dhe në të dhënat përkatëse.

- Borxhi i Brendshëm përfshin letrat me vlerë të qeverisë (bono thesari dhe obligacione), të emetuara në tregun e brendshëm nga Qeveria Qendrore, si edhe borxhin e garantuar, të mbajtur nga subjektet që operojnë në tregun e brendshëm.
- Borxhi i Jashtëm përfshin huatë e huaja të kontraktuara ndërmjet kreditorëve të huaj dhe Qeverisë Qendrore, si edhe instrumentet e emetuara në tregun financiar ndërkombëtar nga Qeveria Qendrore.
- Borxhi i Jashtëm i Garantuar i referohet huave të nënshkruara ndërmjet kreditorëve të huaj dhe ndërmarrjeve publike apo private, për të cilat Qeveria Qendrore ka dhënë garanci.

Frekuenca

Ky buletin statistikor përgatitet çdo tremujor dhe publikohet brenda muajit pasues. Buletini i tremujorit të katërt (T4) publikohet jo më vonë se dy muaj pas përfundimit të vitit referencë.

Vlerësimi

Të dhënat e borxhit të publikuara në këtë buletin paraqiten në terma bruto. Bonot e thesarit raportohen me çmim blerjeje, ndërkohë që obligacionet afatgjata raportohen me vlerë nominale (face value). Interesat e akumuluara nuk përfshihen.

Kursi i këmbimit

Për vlerësimin e stokut, përdoren kurset e këmbimit në fund të periudhës.

Komisionet

Të gjithë komisionet përfshihen në interesat e borxhit.

[1] Ministria e Financave kryesisht përdor sistemin DMFAS 6 të siguruar nga UNCTAD për regjistrimin, monitorimin dhe raportimin e të dhënave të borxhit.

Pagesat e prapambetura
Të gjitha pagesat e prapambetura për kreditë apo letrat me vlerë të qeverisë (nëse ka) përfshihen në borxhin total. Në raste të tilla, tabela shoqërohet me një shënim sqarues.

Konsiderata në veçanti për buletinin shqiptar

Borxhi i garantuar
Borxhi i Garantuar përkufizohet ndryshe nga Udhëzuesi dhe konsiderohet nga legjislacioni shqiptar[1] si pjesë integrale ekzistuese e borxhit të Qeverisë Qendrore, rrjedhimisht nuk është një detyrim plotësisht i ndarë, i shkaktuar nga një ngjarje e veçantë dhe që do të riklasifikohet dhe të supozohet nën Borxhin Qendror të Qeverisë.

Borxhi i qeverisë vendore
Buletini përmban vlerat e borxhit të qeverisjes vendore ndaj bankave të nivelit të dytë, të paraqitura në nivel agregat, të cilat Drejtoria e Borxhit i llogarit duke përdorur të dhëna të marra nga burime të tjera brenda Ministrisë së Financave (sistemi AGFIS), nga raportimet e bashkive dhe nga bankat huadhënëse. Qeverive vendore u lejohet të marrin hua bazuar në ligjin nr. 9869, datë 04.02.2008, "Për huamarrjen e qeverisjes vendore".

Të dhënat e referencave

	2021	2022	2023	2024	2025	T3 2026
Prodhimi i Brendshëm Bruto [2] (në miliard lekë)	1,870.22	2,150.56	2,365.19	2,517.28	2,648.51	2,790.44
Norma e Këmbimit ALL:EUR[3] (në fund të periudhës)	120.76	114.23	103.88	98.15	96.77	92.05

[1]Ligji No. 57, datë 02.06.2016 "Mbi disa shtesa dhe ndryshime në ligjin no.9936 datë 26.06.2008 "Mbi menaxhimin e sistemit buxhetor në Republikën e Shqipërisë" (i ndryshuar).
[2]Vitet 2021-2025 të dhëna vjetore, Burimi- Instat (http://databaza.instat.gov.al). Parashikimi 2026 , Burimi -Drejtoria Makroekonomike dhe Statistikave pranë MF https://financa.gov.al/kuadri-makroekonomik-dhe-fiskal (VKM Nr.516 datë 30.06.2026)
[3]Burimi / Banka e Shqipërisë

AKRONIME

Kreditorët

CEB	Banka për Zhvillim e Këshillit të Europës
EBRD	Banka Europiane për Rindërtim dhe Zhvillim
EC	Komisioni Europian
EIB	Banka Europiane e Investimeve
IBRD	Banka Ndërkombëtare për Rindërtim dhe Zhvillim
IDA	Shoqata Ndërkombëtare për Zhvillim
IDB	Banka Islamike për Zhvillim
IFAD	Fondi Ndërkombëtar për Zhvillimin e Bujqësisë
IMF	Fondi Monetar Ndërkombëtar
OPEC/OFID	Fondi i OPEC për Zhvillim Ndërkombëtar

Monedhat

ACU	ACU=ID (Dinari Islamik)
AED	Dihrami i Emirateve të Bashkuara Arabe
ALL	Lekë Shqiptare
EUR	Euro
JPY	Jen Japonez
KRW	Won i Koresë së Jugut
KWD	Dinari Kuvajtjan
SAR	Rial i Arabisë Saudite
SDR	Të drejtat speciale të tërheqjes
USD	Dollari i Shteteve të Bashkuara

Të tjera

BOA	Banka e Shqipërisë
CUB	Balanca e Vlerës së Angazhuar të Padisbursuar
GDP	Prodhim i Brendshëm Bruto
WAM	Ditë Mesatare Maturimi
WAY	Yield-i Mesatar i Ponderuar

FJALOR

Balanca e padisbursuar:	Fonde të angazhuara nga kreditori por ende të papërdorura nga huamarrësi
Bono thesari:	Bonot e thesarit janë letra me vlerë të tregtueshme të emetuara nga qeveria. Në përgjithësi, këto janë detyrime afatshkurtra të emetuara me maturim një vit apo më pak
Borxhi afatgjatë:	Borxhi që ka një maturim më të gjatë se një vit
Borxhi afatshkurtër:	Borxhi me maturim deri në një vit.

Borxhi Bruto:	Shpesh i quajtur “borxhi total” ose “detyrimet e përgjithshme të borxhit” – konsiston në gjithë detyrimet që janë instrumente të borxhit.
Borxhi i Brendshëm:	Detyrimet e borxhit të rezidentëve të një ekonomie ndaj rezidentëve të së njëjtës ekonomi.
Borxhi i garantuar:	Përkufizohet si detyrimet e borxhit të njësive të sektorit publik dhe privat, shërbimi i të cilit është i garantuar, në bazë të marrëveshjeve, nga Qeveria Qendrore.
Borxhi i Jashtëm:	Detyrimet e borxhit të rezidentëve të një ekonomie ndaj jorezidentëve.
Borxhi publik i garantuar:	Borxhi publik i garantuar është i përkufizuar si detyrimet e borxhit të njësive të sektorit publik dhe privat, shërbimi i të cilit është i garantuar kontraktualisht nga njësitë e sektorit publik.
Çmim blerje:	Gjithashtu njihet si vlera e emetimit për bonot e thesarit.
Disbursim:	Transaksioni që siguron burimet financiare.
Hua Koncesionale:	Kredi që përfshijnë terma më të favorshme sesa kreditë e tregut.
Hua/Kredi:	Kredia është një instrument financiar që krijohet kur kreditori jep hua fonde direkt një debitori dhe merr një dokument të panegociueshëm (marrëveshje) si provë e aseteve.
Huadhënës:	Shiko kreditorin.

Instrumentet e Borxhit:	Një instrument i borxhit është i përkufizuar si një pretendim financiar që kërkon pagesa interesi dhe/ose principali nga huamarrësi për kreditorin në datën, ose datat, në të ardhme
Instrumentet të tregtueshëm të Borxhit:	Përfshihen bonot e thesarit, obligacionet etj, të emetuara në tregun e brendshëm apo të huaj, të cilat tregtohen në tregjet financiare.
Interesi:	Interesi është një formë të ardhurash nga investimet, që merret nga zotërues të disa lloj asetesh financiare (instrumentet e borxhit dhe kreditë), të cilët i kanë vënë këto burime financiare apo burime të tjera në dispozicion të një njësie tjetër institucionale. Norma e interesit është shuma e kontraktuar për tu paguar në një njësi kohe për secilën njësi të kapitalit të investuar.
Klubi i Parisit:	Është një grup informal i ekonomive më të mëdha botërore, i cili jep shërbime financiare si ristrukturimi i borxhit, lehtësimi i borxhit dhe anullimi i borxhit ndaj vendeve që janë në borxh.
Koha mesatare e maturimit:	Koha mesatare e maturimit mat ditët mesatare të maturimit për gjitha pagesat e principalit në portofol. Ajo tregon se sa kohë duhet mesatarisht për të rinovuar portofolin e borxhit. Ulja e këtij indikatori sugjeron se portofoli po rinovohet më shpesh prandaj është më i ekspozuar ndaj goditjeve të rifinacimit
Koha mesatare për rifiksim:	Koha mesatare për rifiksim është një masë e kohës mesatare të ponderuar derisa gjithë pagesat e principalit në portofolin e borxhit bëhen subjekt i një norme të re interesi. Për obligacionet me kupon zero dhe obligacionet me kupon fiks, ajo korrespondon me pjesën e mbetur të kohëzgjatjes së obligacionit. Një ulje e këtij indikatori, tregon që portofoli, mesatarisht, po përballet me një normë interesi të re më shpesh dhe rrjedhimisht është më i ekspozuar ndaj goditjeve të normave të interesit.

Kreditor:	Organizata apo entiteti që siguron para apo burime dhe ndaj të cilit bëhen pagesat në përputhje me termat e marrëveshjes së kredisë
Kreditorë Bilateralë:	Kreditorët zyrtarë bilateralë përfshijnë qeveritë dhe agjensitë e tyre, ente publike autonome dhe agjensitë zyrtare të kreditimit të eksportiteve.
Kreditorë privatë:	Kreditorë të cilët nuk janë as qeveri dhe as agjensi të sektorit publik.
Kreditorë shumëpalësh:	Këto kreditorë janë institucione shumëpalëshe si FMN dhe Banka Botërore, si dhe banka të tjera shumëpalëshe për zhvillim.
Letra me vlerë:	Një dokument që i jep të drejta mbajtësit të tij mbi para, të mira apo prona. Gjithashtu i referohet edhe instrumenteve që sigurojnë të ardhura si stoqet, obligacionet etj që tregtohen në tregun primar (ose sekondar). Shpesh ky term përdoret për letrat me vlerë të borxhit të cilat janë të tregtueshme në tregun financiar - si bono, obligacione, çertifikatat e depozitave, etj
Maturimi i mbetur :	Periudha e kohës deri sa pagesat e borxhit të përfundojnë.
Maturimi mesatar i ponderuar:	Maturimi mesatar i poderuar (WAM) është koha mesatare e ponderuar deri në maturimin e instrumenteve të përfshira në portofolin e borxhit.
Maturimi origjinal:	Maturimi origjinal është periudha nga dita e emetimit deri në përfundimin sipas kontratës. (Shiko gjithashtu maturimin e mbetur).
Maturimi:	Maturimi për një instrumet borxhi i referohet kohës deri në të cilën borxhi do të shuhet sipas marrëveshjes mes debitorit dhe kreditorit. Në guidat statistikore kjo periudhë llogaritet ose nga dita e lindjes ose nga data e references (respektivisht maturimi origjinal/maturimi i mbetur) e detyrimit të borxhit, deri në datën kur ky detyrim do të shuhet.

Obligacionet:	Obligacionet janë letra me vlerë të tregtueshme të emetuara nga qeveria. Ato janë detyrime afatgjata, të emetuara me maturim mbi një vit.
Principal:	Kapital i investuar ose paratë e dhëna hua apo të marra hua, për të cilat mund të paguhet ose jo interes.
Qeveri vendore:	Njësi të qeverisjes vendore janë njësitë e niveleve të ndryshme vendore, të krijuara me ligj, që kanë si veprimtari të tyre parësore përmbushjen e funksioneve të qeverisjes vendore, brenda një territori të caktuar
Qeveria Qendrore Buxhetore[1]:	Është një njësi e vetme e qeverisë qendrore e cila përfshin aktivitetet themelore të pushtetit ekzekutiv, legjislativ dhe gjyqësor kombëtar. Ky komponent i qeverisë së përgjithshme zakonisht mbulohet nga buxheti kryesor (i përgjithshëm). Të ardhurat buxhetore të qeverisë qendrore si dhe shpenzimet, janë normalisht të rregulluara dhe kontrolluara nga Ministria e Financave
Qeveria Qendrore :	Nënsektori i qeverisë qendrore përbëhet nga njësitë institucionale të qeverisë qendrore. Autoriteti politik i qeverisë qendrore shtrihet në të gjithë territorin e vendit. Zakonisht ajo përbëhet nga qeveria qendrore buxhetore, njësitë ekstrabuxhetore dhe fondet e sigurimeve shoqërore (përveç rasteve kur fondet e sigurimeve shoqërore trajtohen si një nënsektor i veçantë)

[1]Sipas Udhëzuesit së PSDS-së, neni 2.26

Riskedulimi i Borxhit:	Riskedulimi i borxhit është një marrëveshje dypalëshe mes kreditorit dhe huamarrësit, që konsiston në shtyrjen e pagesave të borxhit dhe aplikimin e një maturimi të ri dhe zakonisht më të zgjatur
Sektori Publik:	Sipas Udhëzuesit së FMN-së për statistikat e borxhit të jashtëm, sektori publik përfshin qeverinë e përgjithshme, autoritetin monetar dhe korporatat publike (financiare dhe jo financiare).
Shërbimi i Borxhit:	I referohet pagesave si të principalit edhe të interesit.
Stoku i Borxhit të Disbursuar (DOD):	Shuma që është disbursuar por që nuk është paguar ose falur, ose thënë ndryshe, totali i disbursimeve duke zbritur ripagesat e kryera.
Stoku i borxhit:	Shiko DOD
Të drejtat speciale të tërheqjes (SDR):	SDR-të janë asete rezerve ndërkombëtare të krijuara nga FMN dhe i alokohen anëtarëve të saj për të plotësuar rezervat e tyre.
Tërheqje:	Shiko disbursimin.
Vlera e Angazhuar e Padisbursuar:	Shiko balancën e padisbursuar
Yieldi mesatar i ponderuar:	Llogaritet duke shumëzuar yieldin e çdo instrumenti me vlerën nominale të instrumentit. Këto rezultate mblidhen dhe pjestohen me vlerën nominale të instrumenteve të portofolit.
Yield-i Mesatar:	Yieldi mesatar në një investim ose në një portofol që llogaritet duke mbledhur gjithë interesat, dividentët apo të ardhura të tjera të gjeneruara nga investimet gjatë një periudhe, të pjestuara me investimet mesatare të periudhës.

I. TOTALI I BORXHIT

Tabela 1.1. Tabelë përmbledhëse - Borxhi i Qeverisë Qendrore Buxhetore dhe Borxhi i Garantuar[1 2 3]

Table 1.1. Summary table - Gross Budgetary Central Government Debt Position and Government Guaranteed Debt[1 2 3]
Milion Lekë/ Million ALL

	2025 T4	2026 T1	2026 T2	2026 T3	
Borxhi i Qeverisë Qendrore Buxhetore					**Gross Budgetary Central Government Debt**
(I) Sipas maturimit dhe Instrumenteve	**1,401,509**	**1,357,436**	**1,368,830**	**1,376,950**	**(I) By maturity and type of instrument**
A.Afatshkurtër sipas maturimit origjinal	***182,423***	***164,316***	***160,072***	***155,892***	***A. Short-term by original maturity***
Letra me Vlerë të Borxhit	182,423	164,316	160,072	155,892	Debt securities
Kredi	-	-	-	-	Loans
B.Afatgjatë sipas maturimit origjinal	**1,219,086**	**1,193,120**	**1,208,758**	**1,221,057**	***B. Long-term, by original maturity:***
1. Me shlyerje brenda një viti	143,868	111,076	172,932	177,990	**1.** With payments due in one year or less
Letra me Vlerë të Borxhit	140,080	107,758	169,988	176,232	Debt securities
Kredi	3,788	3,319	2,944	1,758	Loans
2. Me shlyerje mbi një vit	**1,075,218**	**1,082,044**	**1,035,826**	**1,043,068**	**2.** With payments due in more than one year
Letra me Vlerë të Borxhit	747,559	759,824	714,438	729,226	Debt securities
Kredi	327,659	322,220	321,387	313,842	Loans
C. Borxhi gjithsej	**1,401,509**	**1,357,436**	**1,368,830**	**1,376,950**	***C. Total gross debt***
Letra me Vlerë të Borxhit	1,070,062	1,031,898	1,044,498	1,061,350	Debt securities
Kredi	331,447	325,539	324,332	315,600	Loans
(II) Sipas monedhës së emetimit	**1,401,509**	**1,357,436**	**1,368,830**	**1,376,950**	**(II) By currency of denomination**
Monedhë Kombëtare	825,986	789,476	806,335	828,584	Domestic currency
Monedhë e Huaj	575,523	567,961	562,495	548,366	Foreign currency
(III) Sipas rezidencës së kreditorëve	**1,401,509**	**1,357,436**	**1,368,830**	**1,376,950**	**(III) By residence of the creditor**
Kreditorë vendas	935,152	901,425	918,573	938,550	Domestic creditors
Kreditorë të huaj	466,357	456,012	450,257	438,400	External creditors

[1]Përfshin borxhin e Qeverisë dhe borxhin e garantuar nga Qeveria/Includes Central Government Debt and Central Government Guaranteed Debt
[2]Deri më 30.09.2026, të dhëna paraprake /As of Sep. 30, 2026, data are preliminary
[3]Detajimi i kësaj tabele jepet në Aneks / A more detailed version of this table is given in the Annex

Tabela 1.2. Stoku i borxhit të brendshëm dhe të jashtëm – Qeveria Qendrore, Lokale dhe Borxhi i garantuar[1]

Table 1.2. Domestic and External Debt Stock– Central, Local and Guaranteeed Government Debt[1]

Milion Lekë/ Million ALL

	2016	2017	2018	2019	2020	2021	2022	2023	2024	2025	T3 2026	
(I) Borxhi i Qeverisë Qendrore, Lokale dhe Borxhi i Garantuar	**1,066,611**	**1,088,169**	**1,107,285**	**1,112,626**	**1,224,470**	**1,382,940**	**1,378,626**	**1,362,828**	**1,365,007**	**1,401,520**	**1,376,957**	**(I) Budgetary Central, Local and Government Guaranteed Debt**
I Jashtëm	504,589	510,286	526,259	514,754	579,950	680,369	645,768	620,948	576,621	569,632	**542,796**	External
I Brendshëm	562,021	577,883	581,026	597,872	644,520	702,570	732,858	741,879	788,386	831,888	**834,162**	Domestic
(II) Borxhi i Qeverisë Qendrore Buxhetore dhe Borxhi i Garantuar	**1.065.710**	**1.087.342**	**1.106.569**	**1.112.044**	**1.224.038**	**1,382,625**	**1,378,421**	**1,362,727**	**1,364,983**	**1,401,509**	**1,376,950**	**(II) Budgetary Central Government and Government Guaranteed Debt**
I Jashtëm	504,589	510,286	526,259	514,754	579,950	680,369	645,768	620,948	576,621	569,632	542,796	External
I Brendshëm	561,120	577,056	580,310	597,290	644,088	702,256	732,654	741,778	788,362	831,877	834,154	Domestic
(III) Borxhi i Qeverisë Qendrore Buxhetore	**1,012,241**	**1,037,457**	**1,061,897**	**1,070,191**	**1,175,226**	**1,327,729**	**1,326,201**	**1,321,390**	**1,331,395**	**1,372,421**	**1,351,213**	**(III) Budgetary Central Government Debt**
I Jashtëm	481,407	490,518	496,804	488,056	544,434	648,848	613,421	595,991	557,198	549,123	524,590	External
I Brendshëm[2]	530,834	546,939	565,093	582,136	630,791	678,881	712,779	725,399	774,197	823,298	826,623	Domestic[2]
(IV) Borxhi i Garantuar i Qeverisë Qendrore	**53,468**	**49,885**	**44,672**	**41,853**	**48,813**	**54,896**	**52,221**	**41,337**	**33,588**	**29,087**	**25,737**	**(IV) Central Government Guaranteed Debt**
I Jashtëm	23,182	19,768	29,454	26,698	35,516	31,521	32,346	24,958	19,423	20,509	18,205	External
I Brendshëm	30,286	30,117	15,218	15,154	13,297	23,375	19,875	16,379	14,165	8,579	7,532	Domestic
(V) Borxhi i Pushtetit Lokal[3]	**901**	**827**	**716**	**582**	**432**	**315**	**204**	**101**	**24**	**11**	**8**	**(V) Local Government Debt[3]**
I Jashtëm	-	-	-	-	-	-	-	-	-	-	-	External
I Brendshëm	901	827	716	582	432	315	204	101	24	11	8	Domestic

[1] Deri më 30.09.2026, të dhëna paraprake /As of Sep. 30, 2026, data are preliminary
[2] Përfshihen Letrat me vlerë të emetuara për Bankën e Shqipërisë / Securities issued for the Bank of Albania are included.
[3] Huatë e marra nga sektori bankar/Loans received form banking sector

Tabela 1.3. Stoku i borxhit të brendshëm dhe të jashtëm – Qeveria Qendrore, Lokale dhe Borxhi i garantuar[1]

Table 1.3. Total Domestic and External Debt – Central, Local and Guaranteed Government Debt Stock[1]

Milion Euro/Million EUR

	2016	2017	2018	2019	2020	2021	2022	2023	2024	2025	T3 2026	
(I) Borxhi i Qeverisë Qendrore, Lokale dhe Borxhi i Garantuar	**7,887**	**8,185**	**8,972**	**9,137**	**9,899**	**11,452**	**12,069**	**13,119**	**13,907**	**14,483**	**14,959**	**(I) Budgetary Central, Local and Government Guaranteed Debt**
I Jashtëm	3,731	3,838	4,264	4,227	4,688	5,634	5,653	5,978	5,875	5,886	5,897	External
I Brendshëm	4,156	4,346	4,708	4,910	5,210	5,818	6,416	7,142	8,032	8,597	9,062	Domestic
(II) Borxhi Qeverisë Qendrore Buxhetore dhe Borxhi i Garantuar	**7,881**	**8,179**	**8,966**	**9,132**	**9,895**	**11,449**	**12,067**	**13,118**	**13,907**	**14,483**	**14,959**	**(II) Budgetary Central Government and Government Guaranteed Debt**
I Jashtëm	3,731	3,838	4,264	4,227	4,688	5,634	5,653	5,978	5,875	5,886	5,897	External
I Brendshëm	4,149	4,340	4,702	4,905	5,207	5,815	6,414	7,141	8,032	8,596	9,062	Domestic
(III) Borxhi Qeverisë Qendrore Buxhetore	**7,485**	**7,803**	**8,604**	**8,789**	**9,501**	**10,995**	**11,610**	**12,720**	**13,565**	**14,182**	**14,679**	**(III) Budgetary Central Government Debt**
I Jashtëm	3,560	3,689	4,025	4,008	4,401	5,373	5,370	5,737	5,677	5,675	5,699	External
I Brendshëm*	3,925	4,114	4,579	4,781	5,099	5,622	6,240	6,983	7,888	8,508	8,980	Domestic*
(IV) Borxhi i Garantuar i Qeverisë Qendrore	**395**	**375**	**362**	**344**	**395**	**455**	**457**	**398**	**342**	**301**	**280**	**(IV) Central Government Guaranteed Debt**
I Jashtëm	171	149	239	219	287	261	283	240	198	212	198	External
I Brendshëm	224	227	123	124	107	194	174	158	144	89	82	Domestic
(V) Borxhi i Pushtetit Lokal**	**7**	**6**	**6**	**5**	**3**	**3**	**2**	**1**	**0**	**0**	**0**	**(V) Local Government Debt****
I Jashtëm	-	-	-	-	-	-	-	-	-	-	-	External
I Brendshëm	7	6	6	5	3	3	2	1	0	0	0	Domestic

[1] Deri më 30.09.2026, të dhëna paraprake /As of Sep. 30, 2026, data are preliminary
[2] Përfshihen Letrat me vlerë të emetuara për Bankën e Shqipërisë / Securities issued for the Bank of Albania are included.
[3] Huatë e marra nga sektori bankar/Loans received form banking sector

Tabela 1.4. Stoku i borxhit të Qeverisë Qendrore, përfshirë borxhin e garantuar, kundrejt PBB-së

Table 1.4. Stock of Central Government Debt, including Debt Guarantees, as a ratio of GDP
Milion lekë/ Million ALL

	2016	2017	2018	2019	2020	2021	2022	2023	2024	2025	T3 2026[3]	
Stoku i Borxhit Gjithsej	**1,065,709**	**1,087,342**	**1,106,569**	**1,112,044**	**1,224,038**	**1,382,625**	**1,378,421**	**1,362,727**	**1,364,983**	**1,401,509**	**1,376,950**	**Total Debt Stock**
PBB[1]	***1,500,399***	***1,577,598***	***1,661,123***	***1,707,575***	***1,662,249***	***1,870,218***	***2,150,559***	***2,365,186***	***2,517,279***	***2,648,505***	***2,790,436***	***GDP[1]***
Stoku i Borxhit Gjithsej/PBB	71.03%	68.92%	66.62%	65.12%	73.64%	73.93%	64.10%	57.62%	54.22%	52.92%	49.35%	Total Debt Stock/GDP
Stoku i Borxhit të Brendshëm/PBB	37.40%	36.58%	34.93%	34.98%	38.75%	37.55%	34.07%	31.36%	31.32%	31.41%	29.89%	Domestic Debt Stock/GDP
Stoku i Borxhit të Jashtëm/PBB	33.63%	32.35%	31.68%	30.15%	34.89%	36.38%	30.03%	26.25%	22.91%	21.51%	19.45%	External Debt Stock/GDP

Grafiku 1.1. Borxhi i Qeverisë Qendrore në raport me PBB (%)

Graph 1.1. Central government debt stock position as a ratio of GDP (%)

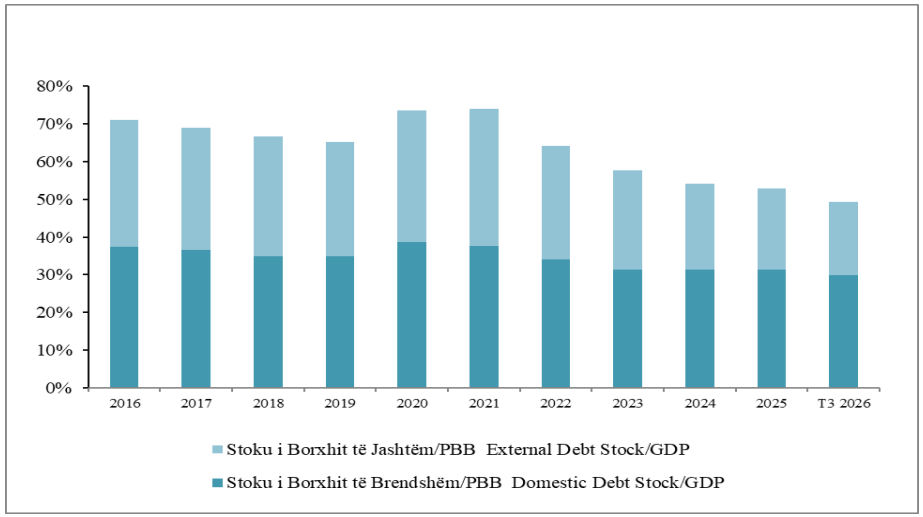

Grafiku 1.2. Ecuria e stokut të Borxhit dhe PBB-së (mln lekë)

Graph 1.2. Domestic and external debt stock and GDP evolution (million ALL)

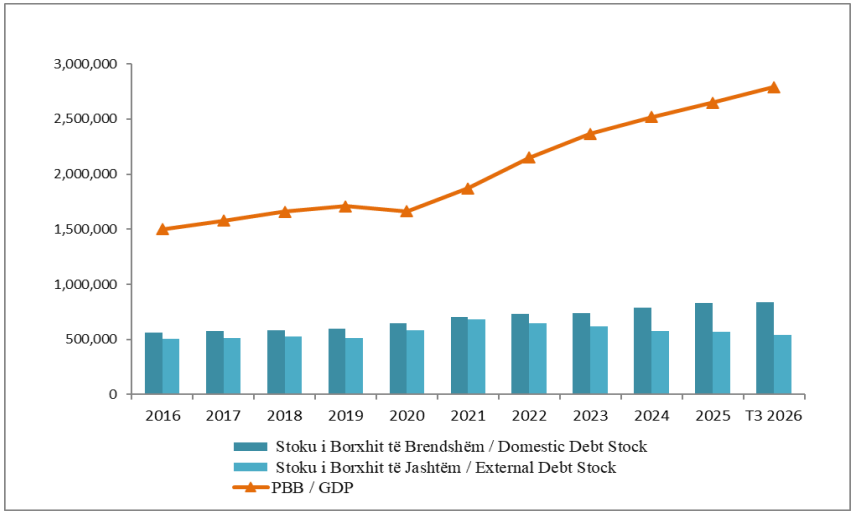

[1]PBB vjetore /Annual GDP
[2]Përfshihen Letrat me vlerë të emetuara për Bankën e Shqipërisë / Securities issued for the Bank of Albania are included.
[3]Deri më 30.09.2026, të dhëna paraprake /As of Sep. 30, 2026, data are preliminary

Tabela 1.5. Shërbimi i borxhit të Qeverisë Qendrore Buxhetore

Table 1. 5. Budgetary Central Government debt service

Milion lekë/ Million ALL

	2016	2017	2018	2019	2020	2021	2022	2023	2024	2025	T3 2026[2]	
(I+II) Shërbimi Borxhit Gjithsej	**58,257**	**57,672**	**88,192**	**64,933**	**96,092**	**68,986**	**78,010**	**100,829**	**94,913**	**145,027**	**68,568**	**(I+II)Total Debt Service**
(I) Interesat e Borxhit Gjithsej (I)	36,259	31,904	36,513	35,143	34,393	35,822	39,624	47,591	54,459	54,692	46,822	*(I) Total interests (I)*
Interesat e Borxhit të Brendshëm	25,526	21,415	23,158	22,838	22,351	23,470	24,210	29,030	33,118	35,186	31,751	Domestic Debt Interests
Interesat e Borxhit të Jashtëm	10,733	10,489	13,355	12,305	12,042	12,352	15,414	18,561	21,341	19,505	15,071	External Debt Interests
(II) Principali Borxhit të Jashtëm	21,998	25,769	51,678	29,791	61,698	33,164	38,386	53,238	40,453	90,336	21,746	*(II) External Debt Principal*
PBB[1]	**1,500,399**	**1,577,598**	**1,661,123**	**1,707,575**	**1,662,249**	**1,870,218**	**2,150,559**	**2,365,186**	**2,517,279**	**2,648,505**	**2,790,436**	***GDP[1]***
Shërbimi Borxhit gjithsej/PBB	3.88%	3.66%	5.31%	3.80%	5.78%	3.69%	3.63%	4.26%	3.77%	5.48%	2.46%	*Total Debt Service /GDP*
Interesat e Borxhit Gjithsej/PBB	2.42%	2.02%	2.20%	2.06%	2.07%	1.92%	1.84%	2.01%	2.16%	2.06%	1.68%	Total Interests/GDP
Interesat e Borxhit të Brendshëm/ PBB	1.70%	1.36%	1.39%	1.34%	1.34%	1.25%	1.13%	1.23%	1.32%	1.33%	1.14%	Domestic Debt Interests/GDP
Interesat e Borxhit të Jashtëm/ PBB	0.72%	0.66%	0.80%	0.72%	0.72%	0.66%	0.72%	0.78%	0.85%	0.74%	0.54%	External Debt Interests /GDP
Principali i Borxhit të Jashtëm/ PBB	1.47%	1.63%	3.11%	1.74%	3.71%	1.77%	1.78%	2.25%	1.61%	3.41%	0.78%	External Debt Principal /GDP
Stoku Borxhit Gjithsej	***1,065,709***	***1,087,342***	***1,106,569***	***1,112,044***	***1,224,038***	***1,382,625***	***1,378,421***	***1,362,727***	***1,364,983***	***1,401,509***	***1,376,950***	***Total Debt Stock***
Interesat e Borxhit Gjithsej/Stoku Gjithsej	3.40%	2.93%	3.30%	3.16%	2.81%	2.59%	2.87%	3.49%	3.99%	3.90%	3.40%	Total Interests/Total Debt Stock

[1]PBB vjetore /Annual GDP

[2]Deri më 30.09.2026, të dhëna paraprake /As of Sep. 30, 2026, data are preliminary

Grafiku 1.3. Borxhi i jashtëm sipas tipit të interesit

Graph 1.3. Budgetary central government external debt outstanding by type of interest rate
Milion Euro/ Million EUR

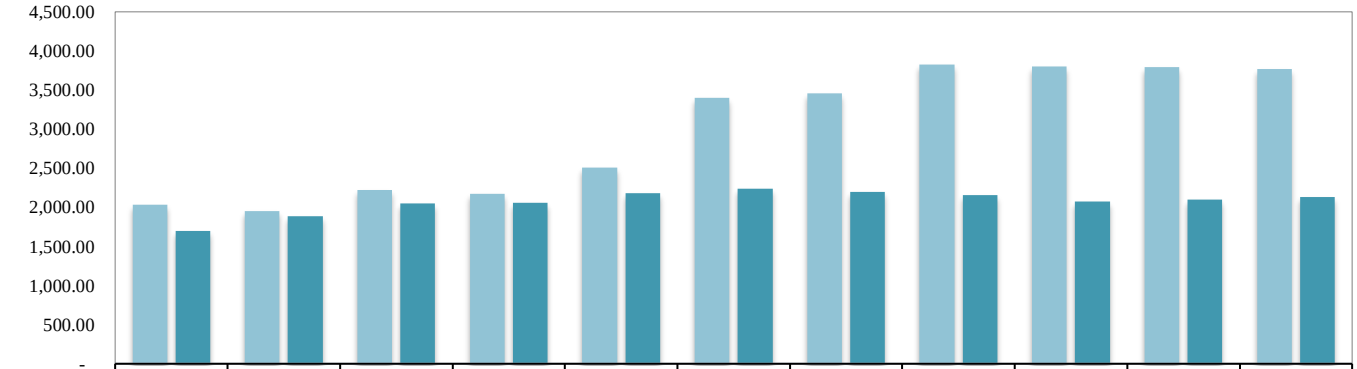

	2016	2017	2018	2019	2020	2021	2022	2023	2024	2025	T3 2026
Interes Fix/Fixed Interest	2,031.71	1,951.18	2,218.11	2,170.91	2,504.73	3,397.60	3,458.15	3,825.18	3,803.76	3,789.14	3,768.74
Interes Variabël/Variable Interest	1,699.63	1,887.00	2,045.85	2,056.35	2,183.63	2,236.46	2,195.07	2,152.38	2,071.13	2,097.32	2,128.01

Grafiku 1.4. Borxhi i brendshëm sipas tipit të interesit[1] [2]

Graph 1.4. Budgetary Central Government Domestic Debt outstanding by interest rate type[1] [2]
Milion lekë/ Million ALL

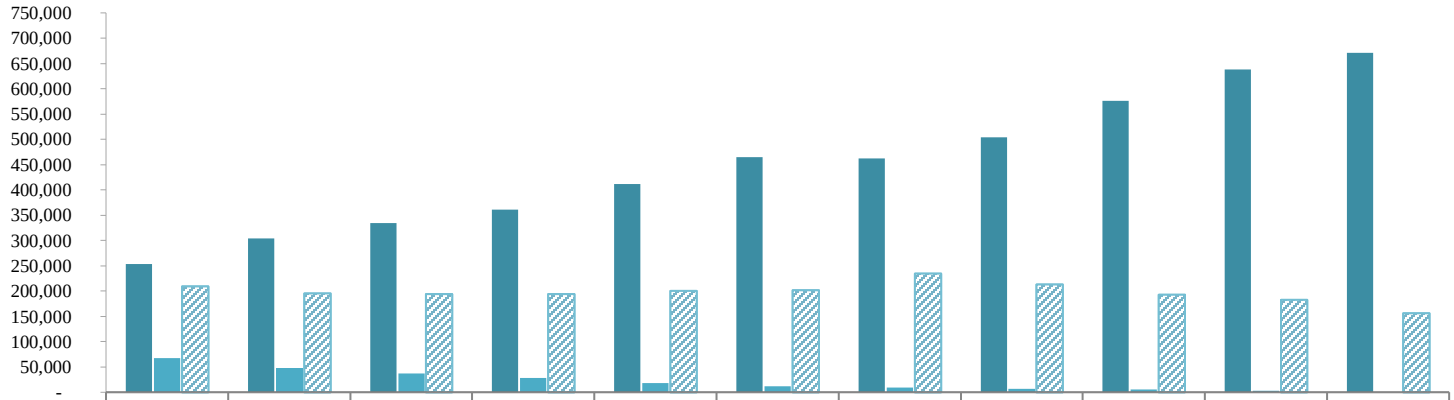

	2016	2017	2018	2019	2020	2021	2022	2023	2024	2025	T3 2026
Interes Fix/Fixed Interest	254,156	303,810	333,896	360,645	411,929	464,894	462,845	504,470	576,160	638,385	670,730
Interes Variabël /Variable Interest	67,270	48,082	36,651	27,751	18,425	11,875	9,445	7,395	5,051	2,491	-
Bono Thesari /T Bills	209,409	195,047	194,545	193,739	200,437	202,112	234,470	213,533	192,987	182,423	155,892

[1]Bonot e thesarit shiten me zbritje/Treasury bills are discounted instruments
[2]Nuk përfshihen Letrat me vlerë të emetuara për Bankën e Shqipërisë / Securities issued for Bank of Albania are not included

Grafiku 1.5. Borxhi i Qeverisë Qendrore Buxhetore dhe Borxhi i garantuar sipas monedhës[1]

Graph 1.5. Budgetary Central Government External, Domestic and Guaranteed Debt by currency composition [1]
Milion lekë/ Million ALL

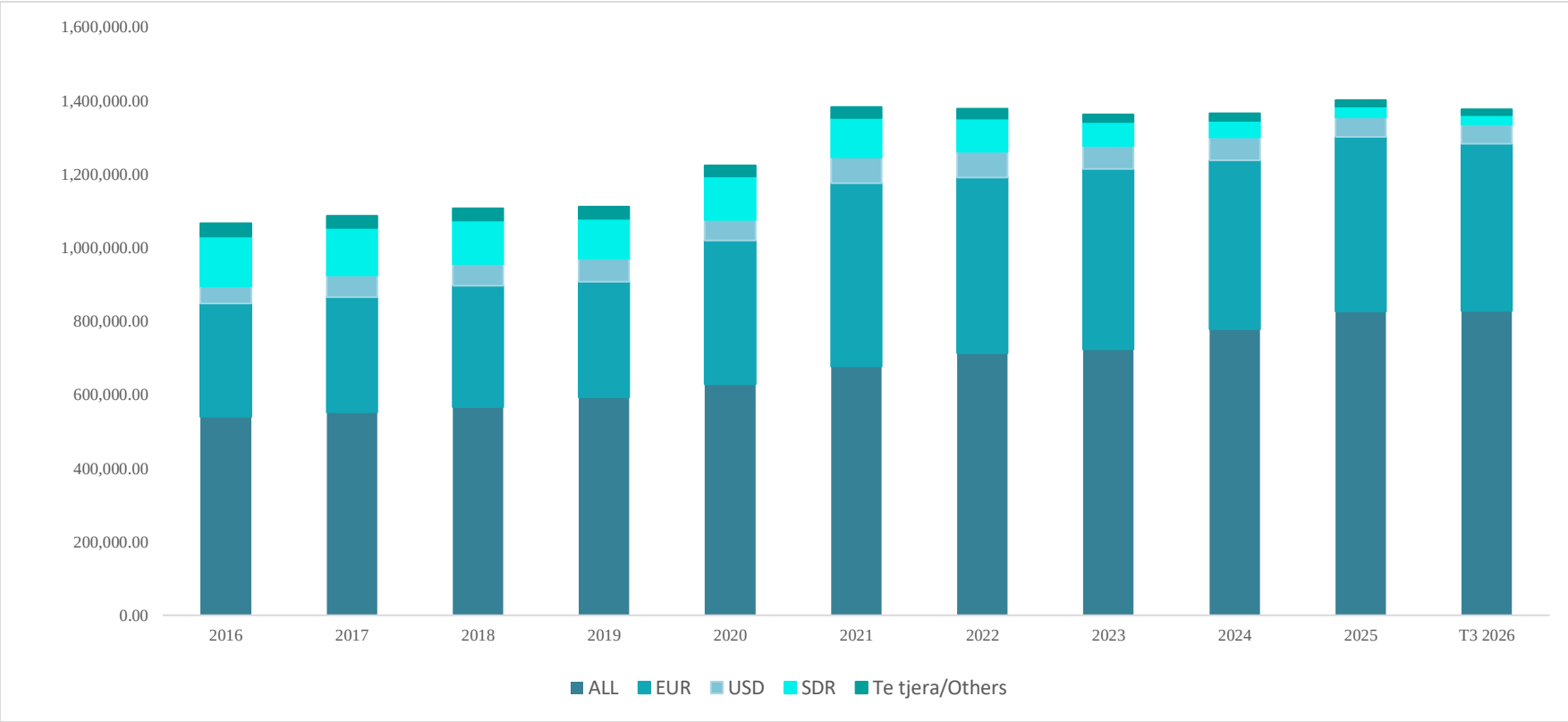

[1]Përfshihen Letrat me vlerë të emetuara për Bankën e Shqipërisë / Securities issued for the Bank of Albania are included.

Tabela 1.6. Tregues risku

Table 1.6. Risk indicators

		2021	2022	2023	2024	2025	T1 2026	T2 2026	T3 2026		
Risku i Rifinancimit*	Borxhi që maturohet brenda një viti	46.6%	47.9%	44.7%	39.0%	39.2%	34.6%	33.4%	32.9%	Debt that matures within one year	**Refinancing Risk**
	Koha Mesatare në Maturim *(në Vite)*	2.2	2.2	2.3	2.6	2.8	3.2	3.3	3.3	Average Time to maturity (in years)	
Risku i Normave të Interesit**	Borxhi që rifiksohet brenda një viti	48.0%	49.0%	45.4%	39.3%	39.2%	34.6%	33.4%	32.9%	Debt that is re-fixed within one year	**Interest Rate Risk**
	Koha Mesatare në Rifiksim *(në Vite)*	2.2	2.2	2.3	2.6	2.8	3.2	3.3	3.3	Average Time to Refixing (in years)	
Risku i Kursit të Këmbimit***	Borxhi në monedhë të huaj/Totalit të stokut të borxhit	49.8%	46.8%	45.6%	41.9%	40.0%	40.8%	40.1%	38.8%	Debt in foreign currency/Total Debt Stock	**Exchange Rate Risk**

**Risku i Rifinancimit llogaritet për portofolin e Borxhit të Brendshëm të Qeverisë Qendrore Buxhetore*
***Risku i Normave të Interesit llogaritet për portofolin e Borxhit të Brendshëm të Qeverisë Qendrore Buxhetore*
****Risku i Kursit të Këmbimit llogaritet për portofolin e Borxhit të Qeverisë Qendrore Buxhetore*

Tabela 1.7. Parashikimi i shërbimit të borxhit të Qeverisë Qendrore Buxhetore[1]

Table 1.7. Projected debt service of Budgetary Central Government Debt[1]

Milion lekë/ Million ALL

	01.10.2026 - 31.12.2026	2027	2028	2029	2030	2031	2032	2033	2034	2035	2036	2037	2038	2039	2040	2041	2042	2043	2044	2045	2046	*2047-2065*	
Parashikimi i shërbimit të borxhit të Qeverisë Qendrore Buxhetore (I+II)	**60,714**	**377,091**	**268,864**	**149,300**	**126,409**	**185,624**	**72,963**	**69,205**	**46,483**	**108,353**	**48,809**	**17,051**	**17,145**	**17,866**	**16,876**	**14,037**	**4,938**	**3,497**	**3,383**	**8,884**	**8,625**	***10,090***	**Projected Debt Service of Budgetary Central Government Debt (I+II)**
- principal	52,825	325,413	228,100	118,192	100,170	163,714	57,054	55,629	35,082	98,530	43,240	12,601	13,378	14,659	14,400	12,300	3,555	2,198	2,137	7,891	8,090	7,791	-principal
- interesa dhe komisione	7,889	51,678	40,764	31,108	26,239	21,910	15,908	13,577	11,401	9,823	5,569	4,450	3,767	3,207	2,475	1,737	1,383	1,299	1,246	993	535	2,299	-interests and commissions
I. Parashikimi i shërbimit të borxhit të brendshëm të Qeverisë Qendrore Buxhetore	**48,380**	**270,557**	**170,281**	**111,422**	**89,118**	**90,249**	**42,554**	**40,641**	**21,093**	**18,012**	**25,179**	**5,040**	**7,961**	**9,482**	**9,390**	**7,953**	**817**	**817**	**817**	**6,575**	**6,597**	**0**	**I. Projected Domestic Debt Service of Budgetary Central Government**
nga e cila :																							*of which:*
- principal	44,887	237,810	145,487	92,195	73,962	78,611	34,071	33,775	15,742	13,624	21,701	2,252	5,544	7,395	7,825	6,931	0	0	0	5,956	6,386	0	-principal
- interesa dhe komisione	3,493	32,747	24,794	19,227	15,156	11,638	8,483	6,866	5,351	4,388	3,478	2,787	2,417	2,087	1,565	1,022	817	817	817	619	211	0	-interests and commissions
II. Parashikimi i shërbimit të borxhit të jashtëm të Qeverisë Qendrore Buxhetore	**12,334**	**106,534**	**98,582**	**37,878**	**37,292**	**95,375**	**30,409**	**28,565**	**25,390**	**90,341**	**23,630**	**12,011**	**9,184**	**8,384**	**7,485**	**6,084**	**4,122**	**2,680**	**2,566**	**2,309**	**2,028**	**10,090**	**II. Projected External Debt Service of Budgetary Central Government**
nga e cila :																							*of which :*
- principal	7,938	87,603	82,613	25,997	26,209	85,103	22,984	21,854	19,340	84,906	21,539	10,349	7,834	7,264	6,575	5,369	3,555	2,198	2,137	1,935	1,704	7,791	-principal
- interesa dhe komisione	4,396	18,931	15,969	11,881	11,083	10,272	7,425	6,711	6,050	5,434	2,091	1,663	1,350	1,120	910	715	566	483	429	374	324	2,299	-interests and commissions

[1]Parashikim mbi bazën e stokut të borxhit më 30.09.2026/ Projections based on DOD as of Sep. 30, 2026

Grafiku 1. 6. Parashikimi i shërbimit të borxhit të Qeverisë Qendrore Buxhetore[1]

Graph 1.6. Projected debt service of Budgetary Central Government Debt [1]

Milion lekë/ Million ALL

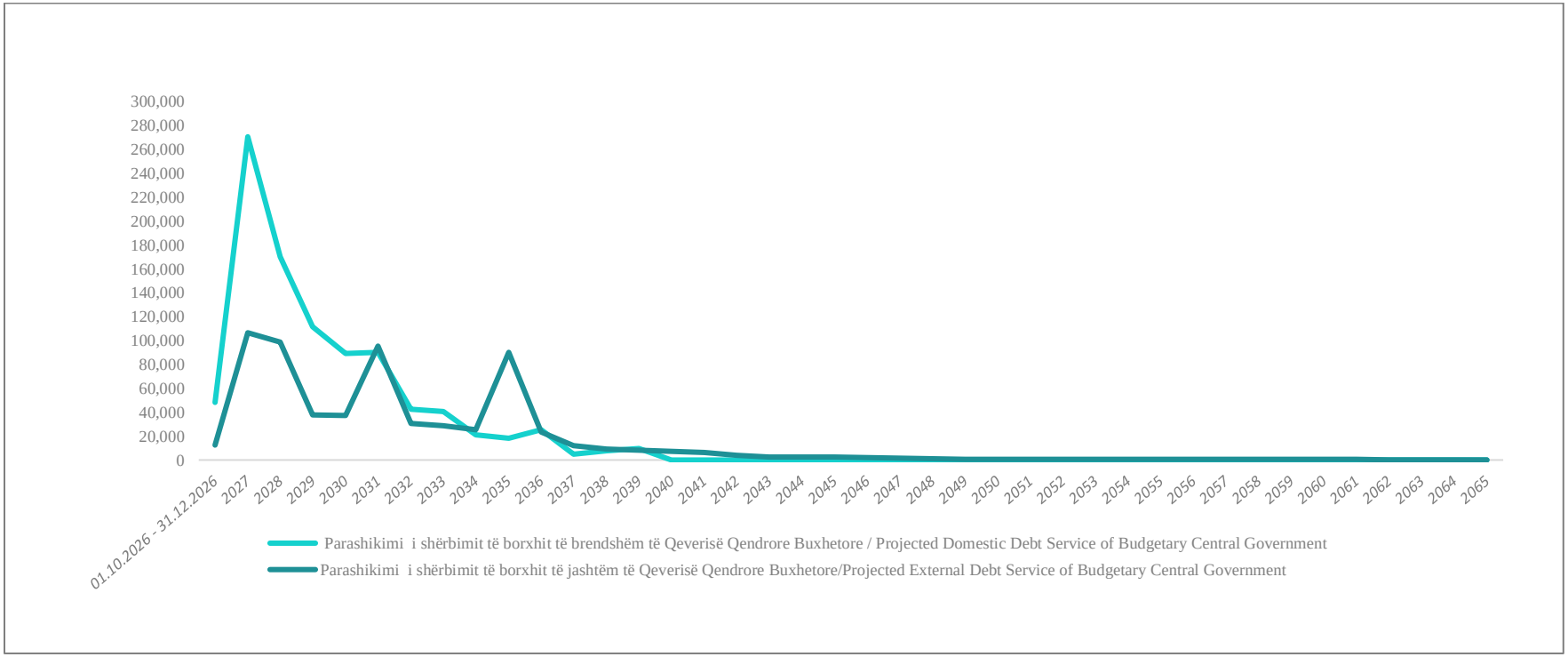

[1]Parashikim mbi bazën e stokut të borxhit më 30.09.2026/ Projections based on DOD as of Sep. 30, 2026

II. BORXHI I BRENDSHËM

Tabela 2.1. Tabelë përmbledhëse – Stoku i borxhit të brendshëm [1]

Table 2.1. Summary table - Government domestic debt stock [1]
Milion lekë/ Million ALL

	2016	2017	2018	2019	2020	2021	2022	2023	2024	2025	T3 2026	
Stoku i Borxhit Gjithsej (I+II)	**561,120**	**577,056**	**580,310**	**597,290**	**644,088**	**702,256**	**732,654**	**741,778**	**788,362**	**831,877**	**834,154**	**Total Debt Stock (I+II)**
I.Borxhi i Qeverisë Qendrore Buxhetore	**530,834**	**546,939**	**565,093**	**582,136**	**630,791**	**678,881**	**712,779**	**725,399**	**774,197**	**823,298**	**826,623**	**(I)Budgetary Central Government Debt**
A. Instrumente afatshkurtër	**209,409**	**195,047**	**194,545**	**193,739**	**200,437**	**202,112**	**234,470**	**213,533**	**192,987**	**182,423**	**155,892**	**A. Short term Instruments**
Bono Thesari 3 /M	2,342	-	-	-	1,498	2,644	2,978	-	-	-	994	3 Month Bills
Bono Thesari 6 /M	21,219	11,071	2,906	354	1,901	2,717	5,809	993	242	988	1,976	6 Month Bills
Bono Thesari 12 /M	185,847	183,975	191,639	193,385	197,038	196,750	225,682	212,540	192,745	181,435	152,922	12 Month Bills
B. Instrumente afatgjatë	**321,426**	**351,892**	**370,548**	**388,396**	**430,355**	**476,769**	**472,290**	**511,866**	**581,211**	**640,875**	**670,730**	**B. Long term Instruments**
Obligacione 2 (+) vjeçare	83,674	95,474	100,751	86,791	97,455	101,932	96,203	96,268	107,720	106,190	102,735	2 (+) Year Bonds
Obligacione 3 vjeçare	28,920	24,673	18,679	26,201	43,358	59,858	57,376	67,853	74,874	87,587	85,885	3 Year Bonds
Obligacione 5 vjeçare	98,428	103,120	101,266	107,569	112,837	117,754	105,003	114,294	136,405	156,941	162,813	5 Year Bonds
Obligacione 7 vjeçare	63,232	71,669	81,788	88,306	83,675	84,728	85,931	96,277	115,124	128,631	138,383	7 Year Bonds
Obligacione 10 vjeçare	47,173	56,956	68,064	79,530	93,029	111,347	121,392	125,244	127,763	128,420	134,492	10 Year Bonds
Obligacione 15 vjeçare						1,150	6,385	11,930	19,325	27,150	34,081	15 Year Bonds
Obligacione 20 vjeçare										5,956	12,342	20 Year Bonds
C.Rivlerësim valutor				**-**	**-**	**-**	**6,020**	**-**	**-**	**-**	**-**	**C. Foreign Ex. Res. Evalu**
II.Borxhi i Garantuar	**30,286**	**30,117**	**15,218**	**15,154**	**13,297**	**23,375**	**19,875**	**16,379**	**14,165**	**8,579**	**7,532**	**II. Domestic Guaranteed Debt**

[1]Borxhi i brendshëm i Qeverisë Qendrore Buxhetore përfshin vetëm letra me vlerë të borxhit dhe nuk ka kredi të marra në tregun e brendshëm.
Budgetary Central Government Domestic debt consists only of debt securities and there are no domestically contracted loans.

Tabela 2.2. Tabelë përmbledhëse – Stoku i borxhit të brendshëm(%)[1]

Table 2.2. Summary table - Government domestic debt stock (%) [1]

Përqind / Percentage

	2016	2017	2018	2019	2020	2021	2022	2023	2024	2025	T3 2026	
Stoku i Borxhit Gjithsej (I+II)	**100**	**100**	**100**	**100**	**100**	**100**	**100**	**100**	**100**	**100**	**100**	**Total Debt Stock (I+II)**
I.Borxhi i Qeverisë Qendrore Buxhetore	**94.60**	**94.78**	**97.38**	**97.46**	**97.94**	**96.67**	**97.29**	**97.79**	**98.20**	**98.98**	**99.10**	**I Budgetary Central Government Debt**
A. Instrumente afatshkurtër	**37.32**	**33.80**	**33.52**	**32.44**	**31.12**	**28.78**	**32.00**	**28.79**	**24.48**	**21.93**	**18.69**	**A. Short term Instruments**
Bono Thesari 3 /M	0.42	-	-	-	0.23	0.38	0.41	-	-	-	0.12	3 Month Bills
Bono Thesari 6 /M	3.78	1.92	0.50	0.06	0.30	0.39	0.79	0.13	0.03	0.12	0.24	6 Month Bills
Bono Thesari 12 /M	33.12	31.88	33.02	32.38	30.59	28.02	30.80	28.65	24.45	21.81	18.33	12 Month Bills
B. Instrumente afatgjatë	**57.28**	**60.98**	**63.85**	**65.03**	**66.82**	**67.89**	**64.46**	**69.01**	**73.72**	**77.05**	**80.41**	**B. Long term Instruments**
Obligacione 2(+) vjeçare	14.91	16.55	17.36	14.53	15.13	14.51	13.13	12.98	13.66	12.77	12.32	2 (+) Year Bonds
Obligacione 3 vjeçare	5.15	4.28	3.22	4.39	6.73	8.52	7.83	9.15	9.50	10.53	10.30	3 Year Bonds
Obligacione 5 vjeçare	17.54	17.87	17.45	18.01	17.52	16.77	14.33	15.41	17.30	18.87	19.52	5 Year Bonds
Obligacione 7 vjeçare	11.27	12.42	14.09	14.78	12.99	12.07	11.73	12.98	14.60	15.46	16.59	7 Year Bonds
Obligacione 10 vjeçare	8.41	9.87	11.73	13.32	14.44	15.86	16.57	16.88	16.21	15.44	16.12	10 Year Bonds
Obligacione 15 vjeçare						0.16	0.87	1.61	2.45	3.26	4.09	15 Year Bonds
Obligacione 20 vjeçare										0.72	1.48	20 Year Bonds
C.Rivlerësim valutor				**-**	**-**	**-**	**0.82**	**-**	**-**	**-**	**-**	**C. Foreign Ex. Res .Evalu**
II.Borxhi i Garantuar	**5.40**	**5.22**	**2.62**	**2.54**	**2.06**	**3.33**	**2.71**	**2.21**	**1.80**	**1.03**	**0.90**	**II. Domestic Guaranteed Debt**

[1]Borxhi i brendshëm i Qeverisë Qendrore Buxhetore përfshin vetëm letra me vlerë të borxhit dhe nuk ka kredi të marra në tregun e brendshëm.
Budgetary Central Government Domestic debt is comprised only of debt securities and there are no domestically contracted loans.

Tabela 2.3. Stoku i borxhit të brendshëm të garantuar

Table 2.3. Stock of government-Guaranteed domestic debt

Milion lekë/ Million ALL

	2016	2017	2018	2019	2020	2021	2022	2023	2024	2025	T3 2026	
II.Borxhi i Garantuar (A+B)	**30,286**	**30,117**	**15,218**	**15,154**	**13,297**	**23,375**	**19,875**	**16,379**	**14,165**	**8,579**	**7,532**	**II. Guaranteed Debt (A+B)**
A. Garanci të brendshme	***30,286***	***30,117***	***15,218***	***15,154***	***4,196***	***13,836***	***13,009***	***11,772***	***10,984***	***6,391***	**6,070**	***A. Domestic Guarantees***
B. Garanci të tjera të brendshme[1] (GS1+GS2+GS3+GS4+GS5)					***9,101***	***9,538***	***6,865***	***4,607***	***3,180***	***2,188***	**1,462**	***B. Other domestic guarantees[1] (SG1+SG2+SG3+SG4+SG5)***
Garanci Sovrane 1 (GS1)					*4,523*	*1,397*	*25*	*20*	*18*	*18*	*5*	*Sovereign Guarantee 1 (SG1)*
Garanci Sovrane 2 (GS2)					*4,578*	*8,141*	*6,473*	*4,248*	*2,921*	*1,690*	*554*	*Sovereign Guarantee 2 (SG2)*
Garanci Sovrane 3 (GS3)							*368*	*340*	*214*	*73*	*0*	*Sovereign Guarantee 3 (SG3)*
Garanci Sovrane 4 (GS4)									*28*	*41*	*35*	*Sovereign Guarantee 4 (SG4)*
Garanci Sovrane 5 (GS5)										*367*	*867*	*Sovereign Guarantee 5 (SG5)*

[1] GS1 dhe GS2 janë garanci shtetërore të emetuara për përballimin e situatës së pandemisë; GS3 dhe GS4 janë garanci shtetërore të emetuara për adresimin e situatave të veçanta të krijuara në treg; ndërsa GS5 është garanci shtetërore për financimin e bizneseve mikro, të vogla dhe të mesme dhe fermerëve të regjistruar /SG1 and SG2 are state guarantees issued to cope with the pandemic situation; SG3 and SG4 are state guarantees issued to address special situations created in the market; while SG5 is a state guarantee for the financing of micro, small and medium-sized enterprises and registered farmers.

.

Grafiku 2.1. Borxhi i brendshëm i Qeverisë Qendrore sipas maturitetit[1]

Graph 2.1. Government Domestic Debt by maturity[1]

Milion lekë/ Million ALL

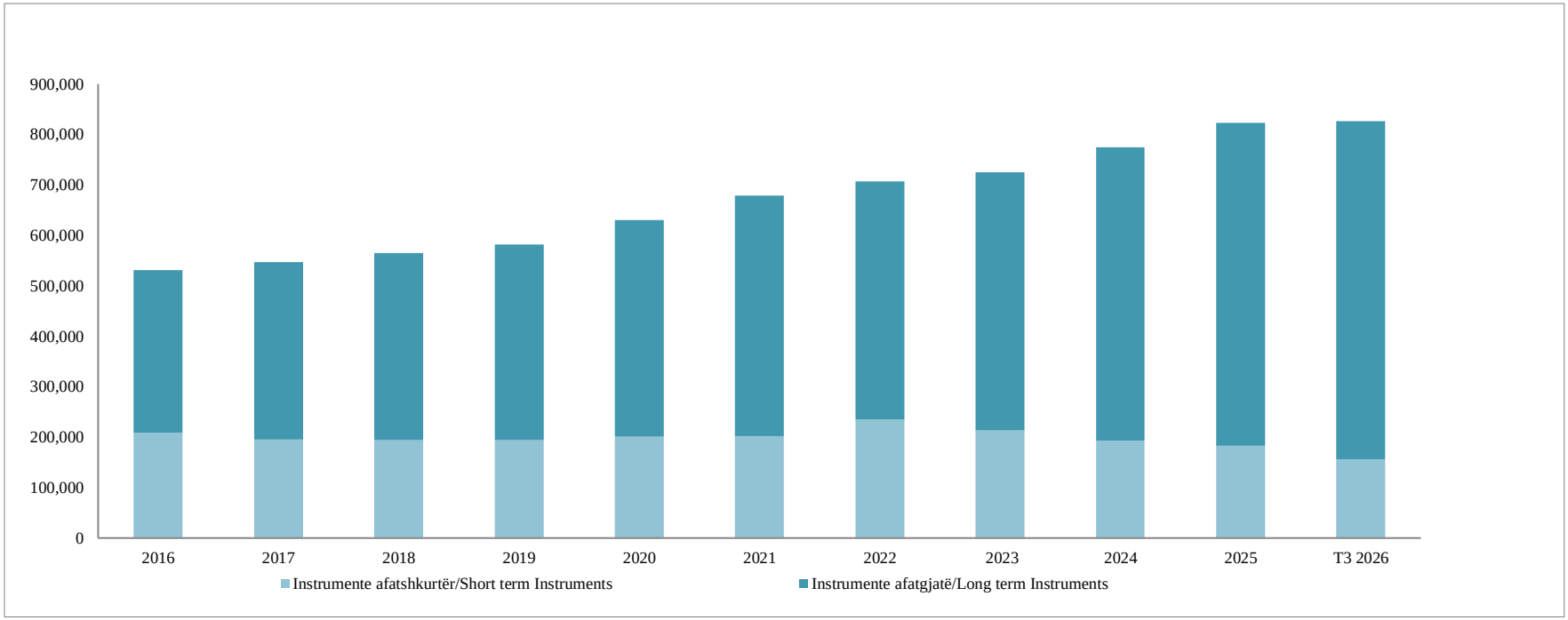

[1]Nuk përfshihen Letrat me vlerë të emetuara për Bankën e Shqipërisë / Securities issued for Bank of Albania are not included

Grafiku 2.2. Borxhi i brendshëm i Qeverisë Qendrore, instrumente afatshkurtër[1]

Graph 2.2. Central Government Domestic Debt: Short-Term Instruments[1]

Milion lekë/ Million AL

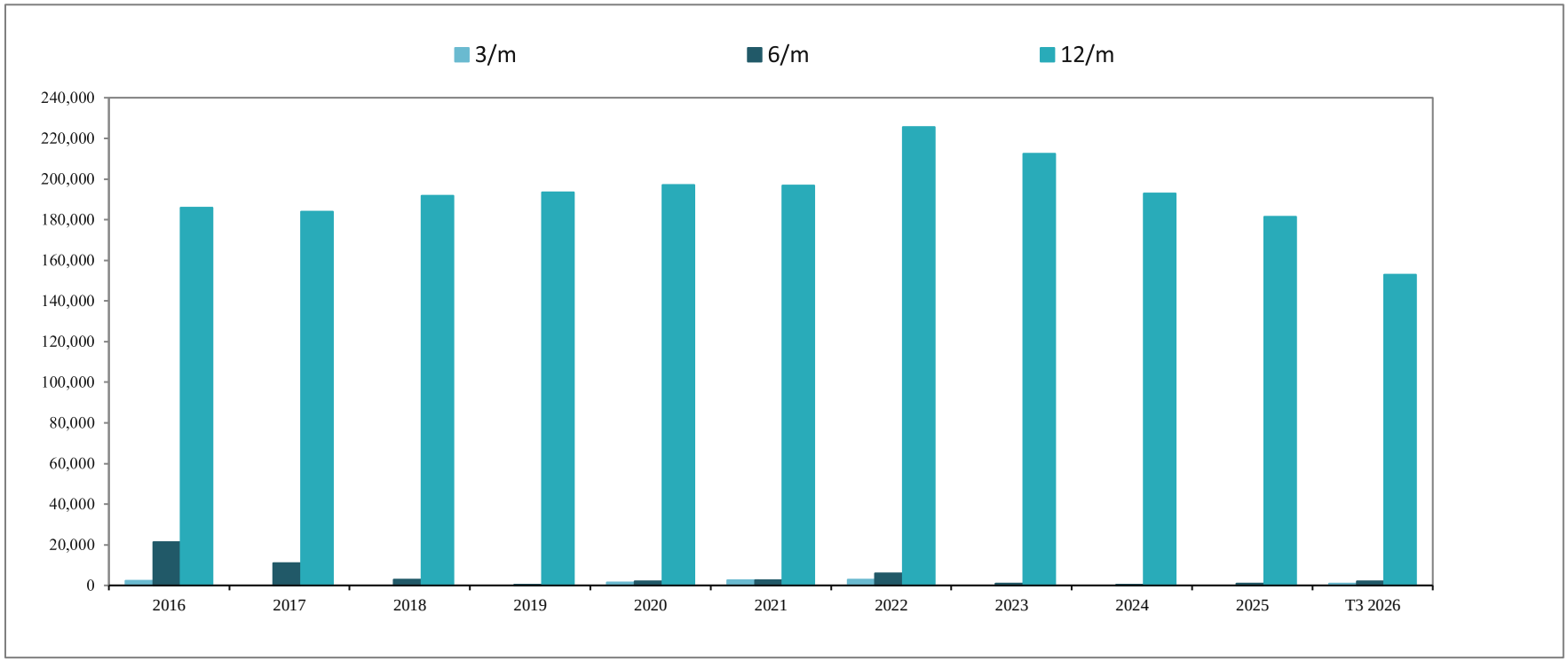

[1]Nuk përfshihen Letrat me vlerë të emetuara për Bankën e Shqipërisë / Securities issued for Bank of Albania are not included

Grafiku 2.3. Borxhi i brendshëm i Qeverisë Qendrore, instrumente afatgjatë

Graph 2.3. Central Government Domestic Debt: Long-Term Instruments[1]

Milion lekë/ Million ALL

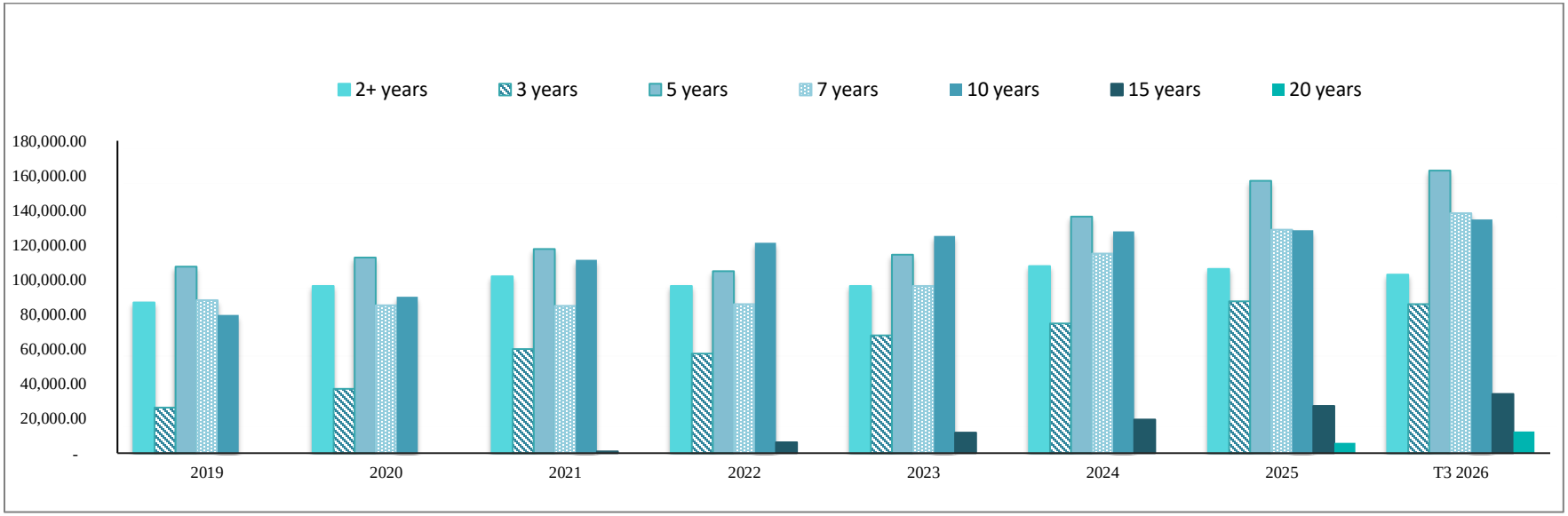

Tabela 2.4. Borxhi i Brendshëm i Qeverisë Qendrore sipas llojit të monedhës[1]

Table 2.3. Budgetary Central Government Domestic Debt by currency type[1]

	2019		2020		2021		2022		2023		2024		2025		T3 2026		
	Mln/All	%	Mln/All	%	Mln/All	%	Mln/All	%	Mln/All	%	Mln/All	%	Mln/All	%	Mln/All	%	
Totali	**582,136**		**630,791**		**678,881**		**706,760**		**725,399**		**774,197**		**823,298**		**826,623**		**Total**
Monedhë kombëtare	582,136	100.00%	618,421	98.04%	666,805	98.22%	698,863	98.88%	718,217	99.01%	774,197	100.00%	823,298	100.00%	826,623	100.00%	Domestic Currency
Monedhë e huaj	-	-	12,370	1.96%	12,076	1.78%	7,897	1.12%	7,181	0.99%	-	-	-	-	-	-	Foreign Currency

Grafiku 2.4. Mbajtësit e borxhit të emetuar në tregun e brendshëm T3 2026[2]

Graph 2.4 . Holders of the debt issued in the domestic market Q3 2026[2]

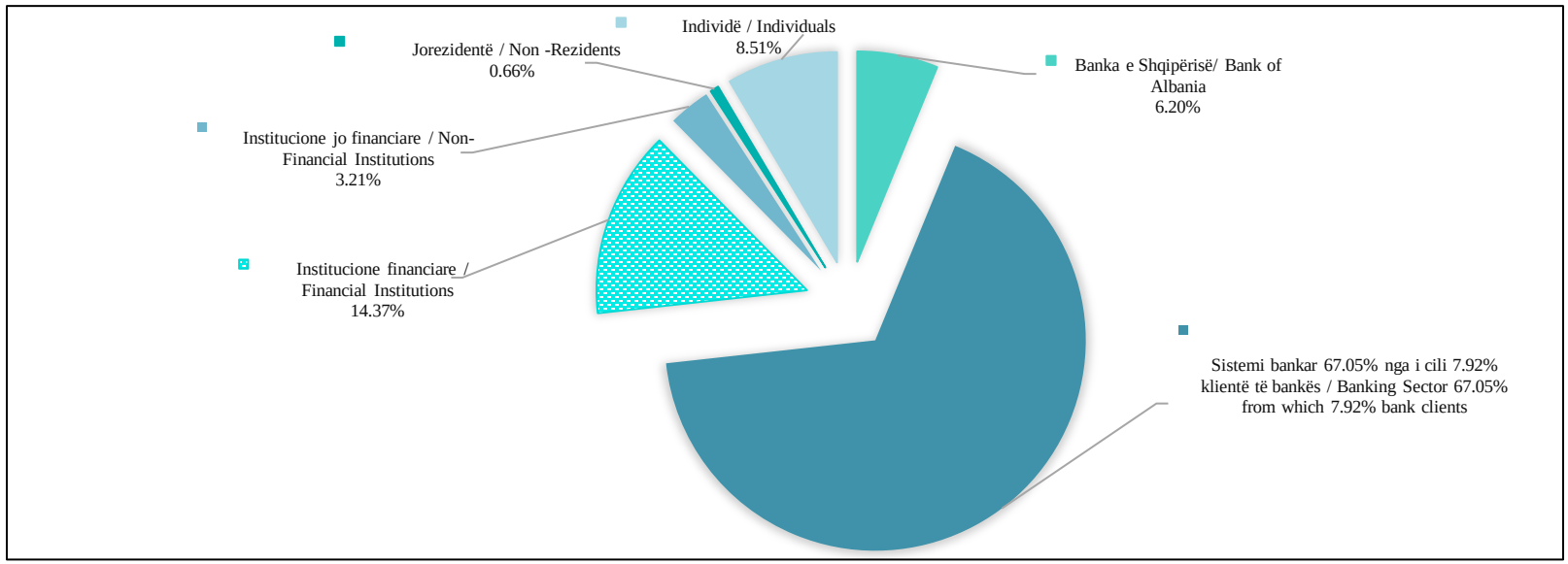

[1]Nuk përfshihen Letrat me vlerë të emetuara për Bankën e Shqipërisë / Securities issued for Bank of Albania are not included
[2]Referojuni tabelës Nr 4/2 / Please refer to table nr 4/2

Grafiku 2.5. Yield-i dhe ditët mesatare në maturim të letrave me vlerë të qeverisë të emetuara në tregun e brendshëm[1]

Graph 2.5. Weighted average yield and weighted average maturity of domestic securities [1]

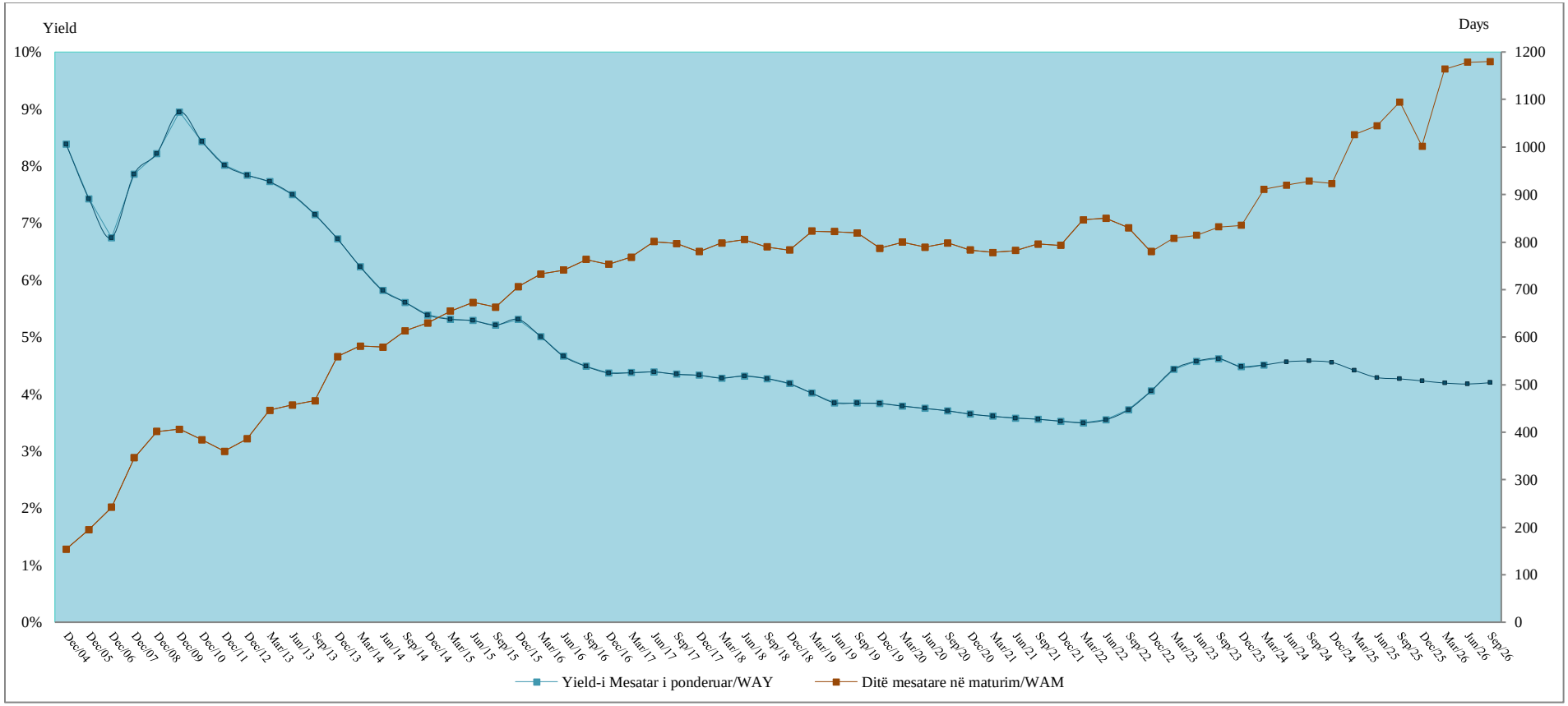

[1]Referojuni tabelës 4/3 / Refer to table 4/3
Përfshin borxhin e mbajtur nga Banka e Shqiperisë/ Central Bank holdings are included in this graph

III. BORXHI I JASHTËM

Tabela 3.1. Tabelë përmbledhëse – Stoku dhe transaksionet e borxhit të jashtëm[1]

Table 3.1. Summary table – External debt stock and flows[1]
Milion Euro/Million EUR

Klasifikimi	Deri më 2016 Up to 31.12.2016	2017	2018	2019	2020	2021	2022	2023	2024	2025	T3 2026[2]	Classification
I. TE DHËNA KUMULATIVE												**I. CUMULATIVE DATA (STOCK)**
Borxhi Neto	3,731.34	3,838.18	4,263.96	4,227.27	4,688.36	5,634.06	5,653.22	5,977.56	5,874.89	5,886.46	5,896.75	**Debt Outstanding Disbursed (DOD)**
Tërheqjet	5,292.18	5,731.91	6,502.32	6,687.46	7,758.30	8,886.19	9,186.44	10,067.94	10,336.42	11,407.84	11,630.34	Drawings
Pagesat e Borxhit	2,354.24	2,629.89	3,156.25	3,511.81	4,117.07	4,515.73	4,980.24	5,684.97	6,337.82	7,495.18	7,899.56	Debt Service
-Principal	1,616.52	1,811.94	2,229.16	2,482.43	2,987.54	3,280.75	3,613.46	4,138.23	4,568.25	5,523.41	5,766.52	-Principal
-Interes	737.73	817.94	927.10	1,029.38	1,129.53	1,234.99	1,366.78	1,546.74	1,769.57	1,971.77	2,133.04	-Interest
Borxhi i nënshkruar i patërhequr	1,191.12	1,129.12	971.30	829.64	644.25	845.55	932.86	1,152.92	1,402.34	1,965.14	2,216.38	Committed Undisbursed Balance (CUB)
II. TE DHËNA VJETORE												**II. ANNUAL DATA (FLOWS)**
Tërheqjet	307.05	439.73	770.41	185.14	1,070.84	1,127.89	300.25	881.50	268.48	1,071.41	222.50	Drawings
Pagesat e Borxhit	255.73	275.65	526.37	355.55	605.26	398.66	464.51	704.73	652.85	1,157.35	404.39	Debt Service
-Principal	175.98	195.43	417.21	253.27	505.11	293.21	332.72	524.77	430.02	955.16	243.11	-Principal
-Interes	79.76	80.22	109.15	102.28	100.15	105.45	131.79	179.97	222.83	202.19	161.28	-Interest

[1] Përfshin borxhin e jashtëm të qeverisë qendrore buxhetore dhe borxhin shtetëror të garantuar/ Includes Budgetary Central Government and Central Government Guaranteed External Debt
[2] Deri më 30.09.2026, të dhëna paraprake /As of Sep. 30, 2026, data are preliminary

Tabela 3.2. Borxhi i jashtëm neto sipas monedhës[1]

Table 3.2. External debt outstanding disbursed by currency type [1]

Milion Euro/Million EUR

Monedha	2016		2017		2018		2019		2020		2021		2022		2023		2024		2025		T3 2026[2]	
Currency	Mln Eur	%	Mln Eur	%	Mln Eur	%	Mln Eur	%	Mln Eur	%	Mln Eur	%	Mln Eur	%	Mln Eur	%	Mln Eur	%	Mln Eur	%	Mln Eur	%
ACU	71.71	1.92%	64.32	1.68%	59.54	1.40%	54.10	1.28%	44.82	0.96%	40.27	0.90%	34.30	0.61%	27.15	0.45%	23.11	0.39%	17.91	0.30%	16.65	0.28%
AED	59.45	1.59%	56.26	1.47%	58.88	1.38%	60.87	1.44%	48.63	1.04%	45.30	0.97%	39.10	0.69%	29.04	0.49%	21.60	0.37%	10.98	0.19%	7.19	0.12%
EUR	2,123.92	56.92%	2,172.09	56.59%	2,565.62	60.17%	2,545.97	60.23%	3,036.93	64.78%	3,922.45	64.52%	4,015.44	71.03%	4,553.75	76.18%	4,580.36	77.96%	4,854.28	82.47%	4,881.45	82.78%
JPY	73.71	1.98%	77.70	2.02%	82.05	1.92%	80.30	1.90%	71.73	1.53%	64.41	1.40%	54.82	0.97%	44.77	0.75%	39.08	0.67%	31.72	0.54%	32.57	0.55%
KWD	25.89	0.69%	20.32	0.53%	24.70	0.58%	32.47	0.77%	43.21	0.92%	57.34	1.15%	67.20	1.19%	61.96	1.04%	60.89	1.04%	49.98	0.85%	49.32	0.84%
KRW	20.48	0.55%	19.30	0.50%	18.22	0.43%	16.79	0.40%	15.23	0.32%	13.97	0.30%	12.91	0.23%	11.14	0.19%	9.41	0.16%	7.70	0.13%	7.98	0.14%
SAR	10.92	0.29%	18.66	0.49%	24.69	0.58%	26.42	0.62%	22.92	0.49%	23.28	0.48%	23.23	0.41%	23.84	0.40%	42.83	0.73%	52.89	0.90%	67.88	1.15%
SDR	997.68	26.74%	967.52	25.21%	947.89	22.23%	902.29	21.34%	947.37	20.21%	895.92	18.84%	796.52	14.09%	629.73	10.53%	465.22	7.92%	318.15	5.40%	277.23	4.70%
USD	347.59	9.32%	442.01	11.52%	482.37	11.31%	508.05	12.02%	457.51	9.76%	571.11	11.45%	609.68	10.78%	596.17	9.97%	632.39	10.76%	542.85	9.22%	556.48	9.44%
TOTAL	**3,731.34**	**100%**	**3,838.18**	**100%**	**4,263.96**	**100%**	**4,227.27**	**100%**	**4,688.36**	**100%**	**5,634.06**	**100%**	**5,653.22**	**100%**	**5,977.56**	**100%**	**5,874.89**	**100%**	**5,886.46**	**100%**	**5,896.75**	**100%**

[1]Përfshin borxhin e jashtëm të qeverisë qendrore buxhetore dhe borxhin shtetëror të garantuar/ Includes Budgetary Central Government and Central Government Guaranteed External Debt

[2] Deri më 30.09.2026, të dhëna paraprake /As of Sep. 30, 2026, data are preliminary

Tabela 3.3. Borxhi i jashtëm neto sipas kreditorëve (I/II)[1]

Table 3.3. Debt outstanding disbursed by creditors (I/II) [1]

Milion Euro/Million EUR

Sipas kreditorëve	2016	2017	2018	2019	2020	2021	2022	2023	2024	2025	T3 2026[2]	By Creditors
-Shumëpalësh (I)	*2,088.10*	*2,252.71*	*2,417.48*	*2,426.34*	*2,532.76*	*2,754.61*	*2,745.51*	*2,597.29*	*2,407.98*	*2,379.10*	*2,322.20*	*-Multilateral (I)*
CEB	97.83	96.19	99.00	101.38	94.31	83.03	133.05	122.26	105.70	91.36	80.19	CEB
EBRD	116.06	95.08	187.75	171.08	253.60	239.37	266.02	243.70	226.14	255.14	241.43	EBRD
EU	9.00	7.20	5.40	3.60	1.80	180.00	180.00	180.00	180.00	256.24	279.02	EU
EIB	216.15	197.65	178.77	158.83	160.00	147.15	128.12	115.15	99.38	84.69	72.48	EIB
IBRD	274.55	496.94	570.49	652.94	689.07	797.71	821.69	911.93	928.37	1,029.57	1,034.82	IBRD
IDA	662.33	587.67	565.45	532.98	466.35	446.50	405.53	352.87	324.98	270.45	255.17	IDA
IDB	322.62	348.37	383.14	387.13	345.48	369.59	379.19	359.71	371.48	320.37	316.49	IDB
IFAD	32.88	29.12	28.29	27.18	24.40	24.12	22.81	20.68	19.78	16.99	16.34	IFAD
OPEC	54.22	43.77	45.04	49.08	41.13	41.82	40.92	34.81	31.68	23.58	20.56	OPEC
FMN	302.47	350.73	354.15	342.13	456.62	425.30	368.18	256.18	120.46	30.71	5.71	IMF
-Dypalësh (II)	*737.92*	*728.94*	*735.17*	*739.14*	*723.46*	*825.45*	*879.38*	*910.89*	*1,000.21*	*957.35*	*1,024.54*	*-Bilateral (II)*
GJERMANI	233.49	227.42	215.79	209.71	213.59	316.93	309.73	303.02	339.93	342.75	338.29	GERMANY
GREQI	2.13	1.88	1.63	1.38	1.12	0.87	0.62	0.37	0.12	0.04	-	GREECE
AUSTRI	59.71	57.80	54.63	51.45	47.73	43.26	37.16	31.21	25.95	20.70	17.67	AUSTRIA
ITALI	238.32	238.32	244.83	250.16	250.85	251.30	250.65	246.99	241.16	232.62	225.53	ITALY
JAPONI	73.71	77.70	82.05	80.30	71.73	64.41	54.82	44.77	39.08	31.72	32.57	JAPAN
KINË	1.76	1.55	1.62	1.66	1.51	1.64	1.74	1.68	1.78	1.58	1.64	CHINA
KUVAIT	25.89	20.32	24.70	32.47	43.21	57.34	67.20	61.96	60.89	49.98	49.32	KUWAIT
NORVEGJI	-	-	-	-	-	-	-	-	-	-	-	NORWAY
HOLLANDË	3.25	1.95	-	-	-	-	-	-	-	-	-	NETHERLANDS
SPANJË	8.82	7.78	8.13	7.94	6.93	7.14	7.20	6.58	6.60	5.52	5.35	SPAIN
KOREA	20.48	19.30	18.22	16.79	15.23	13.97	12.91	11.14	9.41	7.70	7.98	SOUTH KOREA
ABU DHABI	59.45	56.26	58.88	60.87	48.63	45.30	39.10	29.04	21.60	10.98	29.82	ABU DHABI FUND
ARABIA SAUDITE	10.92	18.66	24.69	26.42	22.92	23.28	23.23	23.84	42.83	52.89	67.88	SAUDI ARABIA
FRANCE	-	-	-	-	-	-	75.00	150.30	210.84	200.88	248.50	FRANCE

Tabela 3.3. Borxhi i jashtëm neto sipas kreditorëve (II/II)[1]

Table 3.3. Debt outstanding disbursed by creditors (II/II) [1]

Milion Euro/Million EUR

Sipas kreditorëve	2016	2017	2018	2019	2020	2021	2022	2023	2024	2025	T3 2026[2]	By Creditors
Kreditorë privatë (III)	*879.31*	*840.05*	*1,099.61*	*1,054.18*	*1,429.67*	*2,054.00*	*2,028.33*	*2,469.38*	*2,466.71*	*2,550.00*	*2,550.00*	*Private Creditors (III)*
KREDITORË PRIVATË	429.31	390.05	349.61	304.18	279.67	254.00	228.33	202.67	200.00	-	-	PRIVATE CREDITORS
EUROBONDI	450.00	450.00	750.00	750.00	1,150.00	1,800.00	1,800.00	2,266.71	2,266.71	2,550.00	2,550.00	EUROBOND
-Borxhi i riskeduluar (IV) (A+B)	*26.00*	*16.48*	*11.70*	*7.61*	*2.47*	-	-	-	-	-	-	*-Rescheduled Debt (IV) (A+B)*
-Klubi i Parisit (A)	20.21	14.78	11.70	7.61	2.47	-	-	-	-	-	-	-Paris Club (A)
GJERMANI	-	-	-	-	-	-	-	-	-	-	-	GERMANY
ITALI	1.34	1.01	0.76	0.47	0.16	-	-	-	-	-	-	ITALY
RUSI	18.87	13.77	10.94	7.14	2.32	-	-	-	-	-	-	RUSSIA
-Të tjerë (B)	5.79	1.70	-	-	-	-	-	-	-	-	-	-Others (B)
TURQI	-	-	-	-	-	-	-	-	-	-	-	TURKEY
GREQI	5.79	1.70	-	-	-	-	-	-	-	-	-	GREECE
KINË	-	-	-	-	-	-	-	-	-	-	-	CHINA
HUNGARI	-	-	-	-	-	-	-	-	-	-	-	HUNGARY
GJERMANI	-	-	-	-	-	-	-	-	-	-	-	GERMANY
RUMANIA	-	-	-	-	-	-	-	-	-	-	-	ROMANIA
SLLOVAKI	-	-	-	-	-	-	-	-	-	-	-	SLOVAK REP,
MALI I ZI	-	-	-	-	-	-	-	-	-	-	-	MONTENEGRO
KROACI	-	-	-	-	-	-	-	-	-	-	-	CROATIA
MAQEDONIA E VERIUT	-	-	-	-	-	-	-	-	-	-	-	NORTH MACEDONIA
ÇEKI	-	-	-	-	-	-	-	-	-	-	-	CZECH REP,
SLOVENIA	-	-	-	-	-	-	-	-	-	-	-	SLOVENIA
BOSNJA-HERCEGOVINA	-	-	-	-	-	-	-	-	-	-	-	BOSNIA-HERCEG
SERBIA	-	-	-	-	-	-	-	-	-	-	-	SERBIA
GJITHSEJ (I+II+III+IV)	**3,731.34**	**3,838.18**	**4,263.96**	**4,227.27**	**4,688.36**	**5,634.06**	**5,653.22**	**5,977.56**	**5,874.89**	**5,886.46**	**5,896.75**	**TOTAL (I+II+III+IV)**

[1]Përfshin borxhin e jashtëm të qeverisë qendrore buxhetore dhe borxhin shtetëror të garantuar/ Includes Budgetary Central Government and Central Government Guaranteed External Debt

[2] Deri më 30.09.2026, të dhëna paraprake /As of Sep. 30, 2026, data are preliminary

Grafiku 3.1. Borxhi i jashtëm sipas monedhës[1]

Graph 3.1. External debt by currency[1]

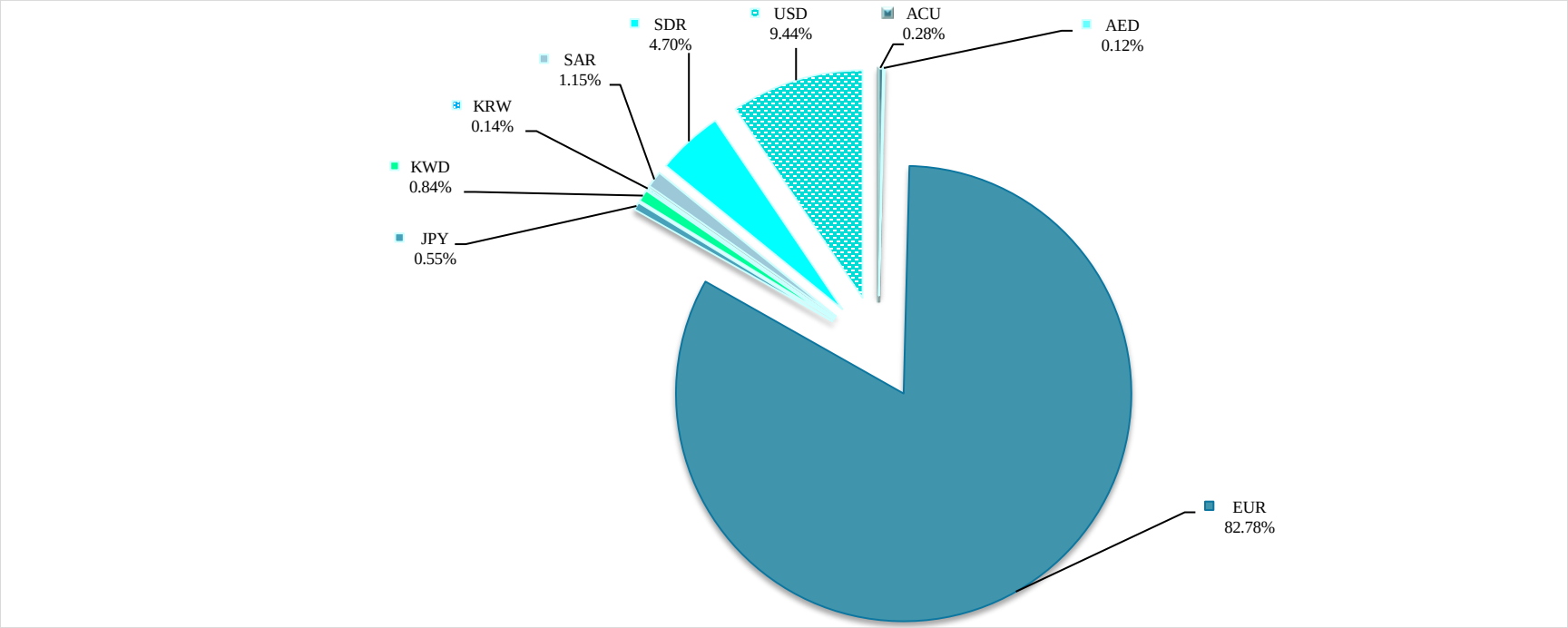

[1]Përfshin borxhin e jashtëm të qeverisë qendrore buxhetore dhe borxhin shtetëror të garantuar/ Includes Budgetary Central Government and Central Government Guaranteed External Debt

Tabela 3.4. Borxhi i jashtëm/Tërheqjet në vite nga kreditë e huaja sipas kreditorëve (I/II)[1]

Table 3.4. External Debt /Drawings by year and creditors [1]

Milion Euro/Million EUR

Sipas kreditorëve	Deri më 31.12.2016 Up to 31.12.2016	2017	2018	2019	2020	2021	2022	2023	2024	2025	T3 2026[2]	*TOTALI*	By Creditors
-Shumëpalësh (I)	*2,585.07*	*385.93*	*228.99*	*135.93*	*375.92*	*339.24*	*187.46*	*171.76*	*99.62*	*361.46*	*94.35*	*4,965.73*	*-Multilateral (I)*
CEB	116.52	8.60	13.80	13.60	4.00	-	61.50	1.48	-	-	-	*219.50*	CEB
IBRD	287.03	228.30	74.88	87.52	55.63	114.41	46.85	134.81	50.20	187.16	46.00	*1,312.79*	IBRD
EU	9.00	-	-	-	-	179.97	-	-	-	76.24	22.78	*287.99*	EU
EBRD	301.57	2.04	118.91	10.37	109.29	17.53	66.89	22.97	30.51	81.52	17.97	*779.57*	EBRD
EIB	335.34	0.12	-	-	22.00	8.00	-	4.50	-	0.50	-	*370.45*	EIB
IDA	795.43	1.63	1.15	0.32	0.29	0.01	-	-	-	-	-	*798.83*	IDA
IDB	308.11	72.24	16.70	16.72	10.03	17.74	11.34	8.00	18.91	16.04	7.60	*503.43*	IDB
IFAD	42.35	(0.09)	-	-	-	-	-	-	-	-	-	*42.26*	IFAD
OPEC	97.22	-	3.55	7.39	0.24	1.57	0.88	-	-	-	-	*110.86*	OPEC
FMN	292.51	73.10	-	-	174.44	-	-	-	-	-	-	*540.05*	IMF
-Dypalësh (II)	*1,178.61*	*53.20*	*42.95*	*49.21*	*48.71*	*151.99*	*112.79*	*115.41*	*168.86*	*72.50*	*128.15*	*2,122.38*	*-Bilateral (II)*
AUSTRIA	67.47	0.82	-	-	-	-	-	-	-	-	-	*68.29*	AUSTRIA
BULLGARI	0.08	-	-	-	-	-	-	-	-	-	-	*0.08*	BULGARIA
ÇEKI	8.49	-	-	-	-	-	-	-	-	-	-	*8.49*	CZECH REP.
GREQI	49.35	-	-	-	-	-	-	-	-	-	-	*49.35*	GREECE
GJERMANI	333.81	16.20	11.50	18.51	28.31	135.86	26.41	35.04	89.38	54.12	27.08	*776.21*	GERMANY
HUNGARI	11.92	-	-	-	-	-	-	-	-	-	-	*11.92*	HUNGARY
ITALI	300.38	-	7.20	7.96	3.53	3.29	2.19	1.04	0.44	0.53	0.42	*326.96*	ITALY
JAPONI	99.30	13.62	4.41	1.15	-	0.33	0.16	-	0.10	0.02	1.29	*120.38*	JAPAN
JUGOSLLAVI	0.05	-	-	-	-	-	-	-	-	-	-	*0.05*	YUGOSLAVIA
MAQEDONIA E VERIUT	2.39	-	-	-	-	-	-	-	-	-	-	*2.39*	NORTH MACEDONIA
TURQI	26.86	-	-	-	-	-	-	-	-	-	-	*26.86*	TURKEY
KUVAIT	58.63	-	6.13	9.44	15.66	11.44	8.86	1.07	-	-	-	*111.24*	KUWAIT
KINE	41.09	-	-	-	-	-	-	-	-	-	-	*41.09*	CHINA
KOREA	22.05	-	-	-	-	-	-	-	-	-	-	*22.05*	SOUTH KOREA
POLONI	0.92	-	-	-	-	-	-	-	-	-	-	*0.92*	POLAND
RUMANI	4.50	-	-	-	-	-	-	-	-	-	-	*4.50*	ROMANIA
SPANJE	6.71	-	-	-	-	-	-	-	-	-	-	*6.71*	SPAIN
SLOVAKI	4.30	-	-	-	-	-	-	-	-	-	-	*4.30*	SLOVAKIA
SUEDI	3.14	-	-	-	-	-	-	-	-	-	-	*3.14*	SWEDEN
NORVEGJI	28.86	-	-	-	-	-	-	-	-	-	-	*28.86*	NORWAY
ABU DHABI	63.76	12.39	8.15	9.32	0.96	1.05	-	-	-	-	22.12	*117.73*	ABU DHABI
ARABIA SAUDITE	10.38	10.17	5.56	2.83	0.26	0.03	0.17	2.97	18.41	16.68	15.74	*83.18*	SAUDI ARABIA
HOLLANDE	12.43	-	-	-	-	-	-	-	-	-	-	*12.43*	NETHERLANDS
RUSIA	0.73	-	-	-	-	-	-	-	-	-	-	*0.73*	RUSSIA
SERBIA	5.93	-	-	-	-	-	-	-	-	-	-	*5.93*	SERBIA
ZVICRA	4.47	-	-	-	-	-	-	-	-	-	-	*4.47*	SWITZERLAND
MALI I ZI	0.43	-	-	-	-	-	-	-	-	-	-	*0.43*	MONTENEGRO
KROACIA	4.47	-	-	-	-	-	-	-	-	-	-	*4.47*	CROATIA
SLLOVENIA	2.91	-	-	-	-	-	-	-	-	-	-	*2.91*	SLOVENIA
BOSNJA-HERCEGOVINA	2.82	-	-	-	-	-	-	-	-	-	-	*2.82*	BOSNIA-HERCEGOVINA
FRANCE	-	-	-	-	-	-	75.00	75.30	60.54	1.15	61.51	*273.50*	FRANCE

[1]Përfshin borxhin e jashtëm të qeverisë qendrore buxhetore dhe borxhin shtetëror të garantuar/ Includes Budgetary Central Government and Central Government Guaranteed External Debt

[2] Deri më 30.09.2026, të dhëna paraprake /As of Sep. 30, 2026, data are preliminary

Tabela 3.4. Borxhi i jashtëm/Tërheqjet në vite nga kreditë e huaja sipas kreditorëve (II/II)[1]

Table 3.4. External Debt /Drawings by year and creditors [1]

Milion Euro/Million EUR

Sipas kreditorëve	Deri më 31.12.2016 Up to 31.12.2016	2017	2018	2019	2020	2021	2022	2023	2024	2025[3]	T3-2026	TOTALI	By Creditors
Kreditorë Privatë (III)	*1,437.02*	*0.60*	*498.48*	*-*	*646.21*	*636.66*	*-*	*594.33*	*-*	*637.46*	*-*	*4,450.74*	*Private Creditors (III)*
Kreditorë Privatë	690.91	0.60	-	-	1.16	-	-	-	-	-	-	*692.66*	*Private Creditors*
EUROBONDI	746.11	-	498.48	-	645.05	636.66	-	594.33	-	637.46	-	*3,758.08*	*EUROBOND*
-Klubi i Parisit (IV)	*91.49*	-	-	-	-	-	-	-	-	-	-	*91.49*	*-Paris Club (IV)*
AUSTRI	8.85	-	-	-	-	-	-	-	-	-	-	*8.85*	*AUSTRIA*
ANGLI	0.02	-	-	-	-	-	-	-	-	-	-	*0.02*	*UNITED KINGDOM*
DANIMARKE	0.12	-	-	-	-	-	-	-	-	-	-	*0.12*	*DENMARK*
FRANCE	21.85	-	-	-	-	-	-	-	-	-	-	*21.85*	*FRANCE*
GJERMANI	13.14	-	-	-	-	-	-	-	-	-	-	*13.14*	*GERMANY*
HOLLANDE	1.18	-	-	-	-	-	-	-	-	-	-	*1.18*	*NETHERLANDS*
ITALI	7.57	-	-	-	-	-	-	-	-	-	-	*7.57*	*ITALY*
JAPONI	0.24	-	-	-	-	-	-	-	-	-	-	*0.24*	*JAPAN*
RUSI	38.52	-	-	-	-	-	-	-	-	-	-	*38.52*	*RUSSIA*
GJITHSEJ (I+II+III+IV)	**5,292.18**	***439.73***	***770.41***	***185.14***	***1,070.84***	***1,127.89***	***300.25***	***881.50***	***268.48***	***1,071.41***	***222.50***	***11,630.33***	***TOTAL (I+II+III+IV)***

[1]Përfshin borxhin e jashtëm të qeverisë qendrore buxhetore dhe borxhin shtetëror të garantuar/ Includes Budgetary Central Government and Central Government Guaranteed External Debt

[2] Deri më 30.09.2026, të dhëna paraprake /As of Sep. 30, 2026, data are preliminary

Grafiku 3.2. Stoku i borxhit të jashtëm sipas koncesionalitetit[1]

Graph 3.2. External debt by concensionality [1]
Milion Euro/Million EUR

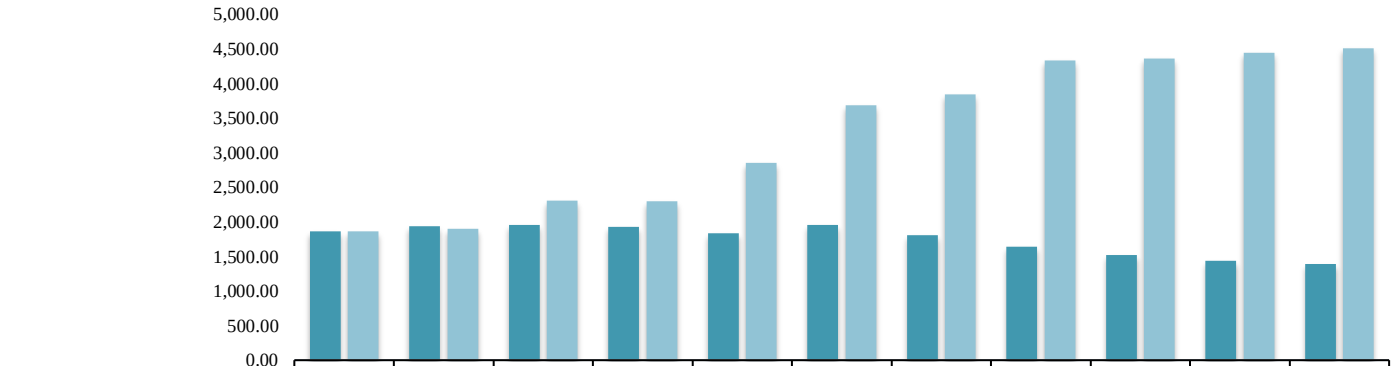

	2016	2017	2018	2019	2020	2021	2022	2023	2024	2025	T3 2026
Koncesionale/Concessional	1,865.39	1,939.70	1,952.69	1,927.53	1,834.77	1,951.82	1,811.37	1,642.14	1,516.22	1,440.51	1,387.32
Jo-koncesionale/Non Concessional	1,865.95	1,898.48	2,311.27	2,299.73	2,853.59	3,682.25	3,841.86	4,335.42	4,358.67	4,445.94	4,509.42

[1]Përfshin borxhin e jashtëm të qeverisë qendrore buxhetore dhe borxhin shtetëror të garantuar/ Includes Budgetary Central Government and Central Government Guaranteed External Debt

Tabela 3.5. Borxhi i Jashtëm / Tërheqjet në vite sipas sektorëve ekonomikë[1]

Table 3.5.External Debt / Drawings by economic sectors [1]

Milion Euro/Million EUR

Sipas sektorëve ekonomikë	Deri më 31.12.2016 Up to 31.12.2016	2017	2018	2019	2020	2021	2022	2023	2024	2025	T3 2026[2]	*TOTALI*	By Economic Sectors
Administrata shtetërore	44.60	0.89	0.63	0.78	0.93	0.59	-	-	-	-	-	*48.41*	Public Administration
Arsimi	71.79	0.25	-	-	0.20	0.44	0.69	0.77	0.63	1.69	0.42	*76.88*	Education
Bilanci i Pagesave	18.35	-	-	-	-	-	-	-	-	-	-	*18.35*	Balance of Payment
Bujqësi, ujitje	144.72	-	0.06	-	-	-	0.43	-	-	-	-	*145.21*	Agriculture-Irrigation
Energjetikë	646.44	51.77	153.84	14.24	105.72	19.57	68.78	16.33	20.77	69.42	16.04	*1,182.91*	Energy
Import mallrash dhe pajisjesh	54.74	-	-	-	-	-	-	-	-	-	-	*54.74*	Imports of Goods and Services
Industri e lehtë	2.56	-	-	-	-	-	-	-	-	-	-	*2.56*	Light Industry
Infrastrukturë urbane dhe rurale	121.78	24.34	21.08	25.46	5.60	13.68	17.42	21.42	20.36	31.23	30.42	*332.79*	Urban and Rural Infrastructure
Klubi i Parisit dhe riskedulime të tjera	225.01	-	-	-	-	-	-	-	-	-	-	*225.01*	Paris Club & Other Rescheduling
Mbështetje për buxhetin	1,924.52	234.30	506.07	14.05	834.90	984.01	142.58	784.95	127.56	848.87	119.42	*6,521.25*	Budgetary Support
Mbrojtja	15.24	-	-	-	-	-	-	-	-	-	4.84	*20.07*	Defence
Mbrojtja e mjedisit	6.73	0.02	2.17	0.44	2.08	1.41	-	-	-	5.19	-	*18.03*	Environmental Protection
Pyje	7.22	-	-	-	-	-	-	-	-	-	-	*7.22*	Forestry
Shëndetësi	112.32	0.57	12.36	7.12	8.48	15.22	11.71	5.94	6.44	21.16	1.70	*203.02*	Health
Sigurime shoq. / Tregu i punës	21.69	-	-	-	-	-	-	-	-	-	-	*21.69*	Social Safety/Labor Market
Strehimi	28.95	-	-	-	-	-	-	-	-	-	-	*28.95*	Housing
Telekomunikacion	14.69	-	-	-	-	-	-	-	-	-	-	*14.69*	Telecommunication
Transport	1,290.96	79.70	44.30	77.57	72.51	60.57	41.82	23.17	53.31	42.54	25.01	*1,811.45*	Transport
Transporti ajror	23.64	-	-	-	-	-	-	-	-	-	-	*23.64*	Air Transport
Transporti hekurudhor	3.10	-	-	-	0.37	3.82	5.23	9.70	13.54	17.98	6.52	*60.26*	Rail Transport
Ujësjellësa/Kanalizime	334.08	45.15	29.90	44.62	37.86	28.58	11.15	18.86	19.23	29.78	13.66	*612.87*	Water Supply and Sewerage
Zhvillimi i sektorit privat	80.86	-	-	-	-	-	-	-	-	-	-	*80.86*	Enterprise Sector Development
Zhvillimi rural	53.37	2.13	-	0.86	-	-	-	-	2.16	2.57	1.07	*62.17*	Rural Development
Media televizive	18.31	0.60	-	-	1.16	-	-	-	-	-	-	*20.06*	Media TV
Furnizimi dhe tregtia	-	-	-	-	1.04	-	0.45	0.38	4.48	0.98	3.41	*10.74*	Supply and trade
Të tjera	26.53	-	-	-	-	-	-	-	-	-	-	*26.53*	Other
GJITHSEJ	**5,292.18**	**439.73**	**770.41**	**185.14**	**1,070.84**	**1,127.89**	**300.25**	**881.50**	**268.48**	**1,071.41**	**222.50**	***11,630.34***	**TOTAL**

[1]Përfshin borxhin e jashtëm të qeverisë qendrore buxhetore dhe borxhin shtetëror të garantuar/ Includes Budgetary Central Government and Central Government Guaranteed External Debt

[2] Deri më 30.09.2026, të dhëna paraprake /As of Sep 30, 2026, data are preliminary

Tabela 3.6. Borxhi i jashtëm/ Pjesa e patërhequr e kredive sipas kreditorëve[1]

Table 3.6. External Debt / Committed undisbursed balance by creditor[1]

Milion Euro/Million EUR

Sipas kreditorëve	2016	2017	2018	2019	2020	2021	2022	2023	2024	2025	T3 2026[2]	By Creditors
-Shumëpalësh (I)	*872.46*	*753.72*	*629.12*	*466.26*	*343.29*	*489.83*	*531.40*	*595.45*	*841.64*	*1,366.45*	*1,388.25*	*-Multilateral (I)*
CEB	42.99	34.39	20.59	6.99	2.98	2.98	1.48	-	27.00	27.00	27.00	CEB
EBRD	270.18	303.47	184.56	137.31	103.68	309.22	244.88	120.34	231.45	192.37	213.01	EBRD
EU	-	-	-	-	-	-	-	-	-	581.22	558.44	EU
EIB	35.89	35.77	35.77	43.77	21.77	12.50	92.50	88.00	188.00	187.50	267.50	EIB
IBRD	322.60	308.63	322.04	235.07	185.21	153.14	139.30	343.54	368.30	370.24	322.30	IBRD
IDA	3.55	1.74	0.61	0.30	0.01	0.00	0.00	0.00	0.00	-	-	IDA
IDB	123.93	69.71	55.07	39.52	26.84	10.55	53.24	43.57	26.89	8.12	-	IDB
IFAD	0.57	-	-	-	-	-	-	-	-	-	-	IFAD
OPEC	-	-	10.47	3.30	2.79	1.44	-	-	-	-	-	OPEC
FMN	72.75	-	-	-	-	-	-	-	-	-	-	IMF
-Dypalësh (II)	*316.90*	*374.25*	*341.02*	*362.22*	*300.96*	*355.72*	*401.46*	*557.46*	*560.70*	*598.70*	*828.13*	*-Bilateral (II)*
GJERMANI	112.38	193.18	181.65	233.14	204.83	248.97	282.56	367.52	327.54	273.36	333.28	GERMANY
GREQI	-	-	-	-	-	-	-	-	-	-	-	GREECE
ITALI	64.42	66.51	64.31	56.35	52.82	49.54	45.31	44.23	43.79	43.26	42.69	ITALY
JAPONI	40.94	24.69	21.83	21.44	20.64	19.68	18.09	16.26	15.49	13.74	12.84	JAPAN
KUVAIT	39.25	35.07	30.15	19.40	20.31	9.72	1.14	0.00	-	-	-	KUWAIT
AUSTRI	1.89	-	-	-	-	-	-	-	-	-	-	AUSTRIA
ARABIA SAUDITE	23.01	35.83	31.72	29.57	1.12	27.61	29.14	69.55	54.49	32.11	17.20	SAUDI ARABIA
HOLLANDE	-	-	-	-	-	-	-	-	-	-	-	NETHERLANDS
KINA	0.13	0.12	0.12	0.13	0.12	0.13	0.13	0.13	0.14	0.12	0.12	CHINA
SPANJA	-	-	-	-	-	-	-	-	-	-	-	SPAIN
KOREA	-	-	-	-	-	-	-	-	-	-	-	SOUTH KOREA
ABU DHABI	34.88	18.85	11.23	2.19	1.12	0.08	0.08	0.08	0.09	118.10	99.46	ABU DHABI FUND
FRANCE	-	-	-	-	-	-	25.00	59.70	119.16	118.01	56.50	FRANCE
SHBA											266.04	USA
-Kreditorë privatë (III)	*1.76*	*1.16*	*1.16*	*1.16*	-	-	-	-	-	-	-	*-Private Creditor (III)*
Deutsche Bank Frankfurt am Main	1.76	1.16	1.16	1.16	-	-	-	-	-	-	-	Deutsche Bank Frankfurt am Main
TOTAL (I+II+III)	**1,191.12**	**1,129.12**	**971.30**	**829.64**	**644.25**	**845.55**	**932.86**	**1,152.92**	**1,402.34**	**1,965.14**	**2,216.38**	**TOTAL (I+II+III)**

[1] Përfshin borxhin e jashtëm të qeverisë qendrore buxhetore dhe borxhin shtetëror të garantuar/ Includes Budgetary Central Government and Central Government Guaranteed External Debt

[2] Deri më 30.09.2026, të dhëna paraprake /As of Sep. 30, 2026, data are preliminary

IV. ANEKS

Tabela 4.1. Financimi me huamarrje të brendshme i Deficitit Buxhetor[1]

Table 4.1. Domestic Deficit Financing[1]
Milion lekë /Million ALL

	T3 2026	
Financimi i Deficitit	**3,351**	**Deficit financing**
Nga i cili:		of which:
Instrumente Afatshkurtër	- **26,531**	**Short term instruments**
Bono Thesari (Lekë)	- 26,531	T-bills (ALL)
Instrumente Afatgjatë	**29,882**	**Long term instruments**
Obligacione të Qeverisë 2 (+) vjeçare	- 3,385	2 (+) y Bonds
Obligacione të Qeverisë 3 vjeçare	- 1,616	3 y Bonds
Obligacione të Qeverisë 5 vjeçare	5,741	5 y Bonds
Obligacione të Qeverisë 7 vjeçare	9,733	7 y Bonds
Obligacione të Qeverisë 10 vjeçare	6,065	10 y Bonds
Obligacione të Qeverisë 15 vjeçare	6,898	15 y Bonds
Obligacione të Qeverisë 20 vjeçare	6,446	20 y Bonds

[1]Financimi llogaritet si diferencë ndërmjet emetimeve dhe maturimeve. Vlerat negative tregojnë që maturimet janë më të mëdha se emetimet
Deficit financing is measured as diference between issuances and maturities. Negative values show that maturities are greater than issuances

Tabela 4.2. Mbajtësit e borxhit të emetuar në tregun e brendshëm

Table 4.2. Holders[1] of the debt issued in the domestic market

	2016	2017	2018	2019	2020	2021	2022	2023	2024	2025	T3 2026	
Banka e Shqipërisë	**9.28%**	**7.94%**	**8.02%**	**8.10%**	**8.99%**	**9.04%**	**8.38%**	**8.91%**	**7.63%**	**7.05%**	**6.20%**	**Bank of Albania**
Sektori Bankar, *nga i cili*	**60.33%**	**60.96%**	**61.25%**	**62.22%**	**63.35%**	**64.10%**	**62.58%**	**62.74%**	**65.17%**	**66.07%**	**67.05%**	**Banking sector, *from which***
-Klientë të bankës			*1.00%*	*3.67%*	*5.48%*	*7.59%*	*7.51%*	*8.54%*	*9.55%*	*9.22%*	*7.92%*	*-Bank Clients*
Sistemi jo bankar, *nga të cilat*	**15.32%**	**16.24%**	**15.58%**	**16.27%**	**15.93%**	**16.44%**	**16.94%**	**16.45%**	**16.79%**	**17.31%**	**17.57%**	**Non- Banking sector, from which**
-Institucione financiare	*13.95%*	*14.97%*	*13.99%*	*14.16%*	*14.01%*	*14.44%*	*12.97%*	*13.18%*	*13.70%*	*14.40%*	*14.37%*	*- Finan. Inst.*
-Institucione jo financiare	*1.37%*	*1.27%*	*1.60%*	*2.11%*	*1.92%*	*2.00%*	*3.97%*	*3.26%*	*3.09%*	*2.91%*	*3.21%*	*-Non- Finan. Inst.*
Jorezidentë								**0.06%**	**0.15%**	**0.65%**	**0.66%**	**Non-Residents**
Individë	**15.07%**	**14.86%**	**15.15%**	**13.41%**	**11.73%**	**10.42%**	**12.10%**	**11.84%**	**10.25%**	**8.91%**	**8.51%**	**Individuals**

[1] Nuk përfshihen Letrat me vlerë të emetuara për Bankën e Shqipërisë / Securities issued for Bank of Albania are not included
Sipas rezultateve të ankandeve në tregun primar/Based on the auction results in the primary market

Grafiku 4.1. Kurba e Yield-it të Letrave me Vlerë sipas maturimit

Graph 4.1. Average yield curve of Albanian securities by type of maturity

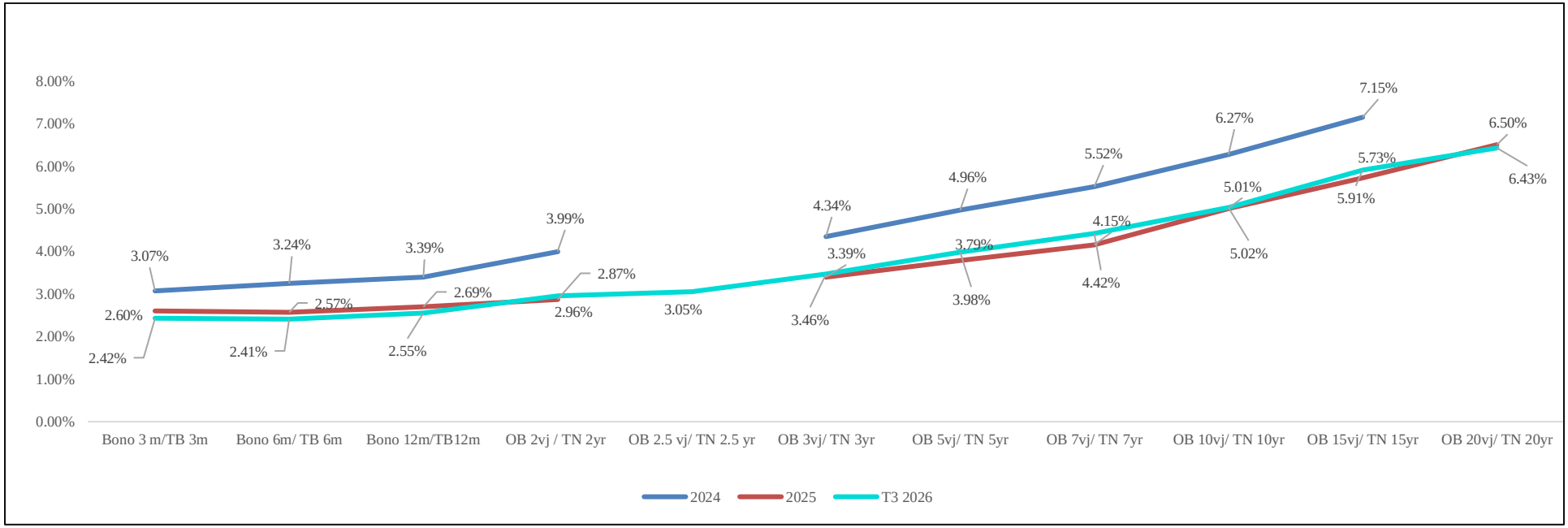

Grafiku 4.2. Yield-i Mesatar i Ponderuar i Letrave me Vlerë për vitet 2016 – T3 2026

Graph 4.2. Average yield curve of securities, Evolution from 2016 to Q3 2026

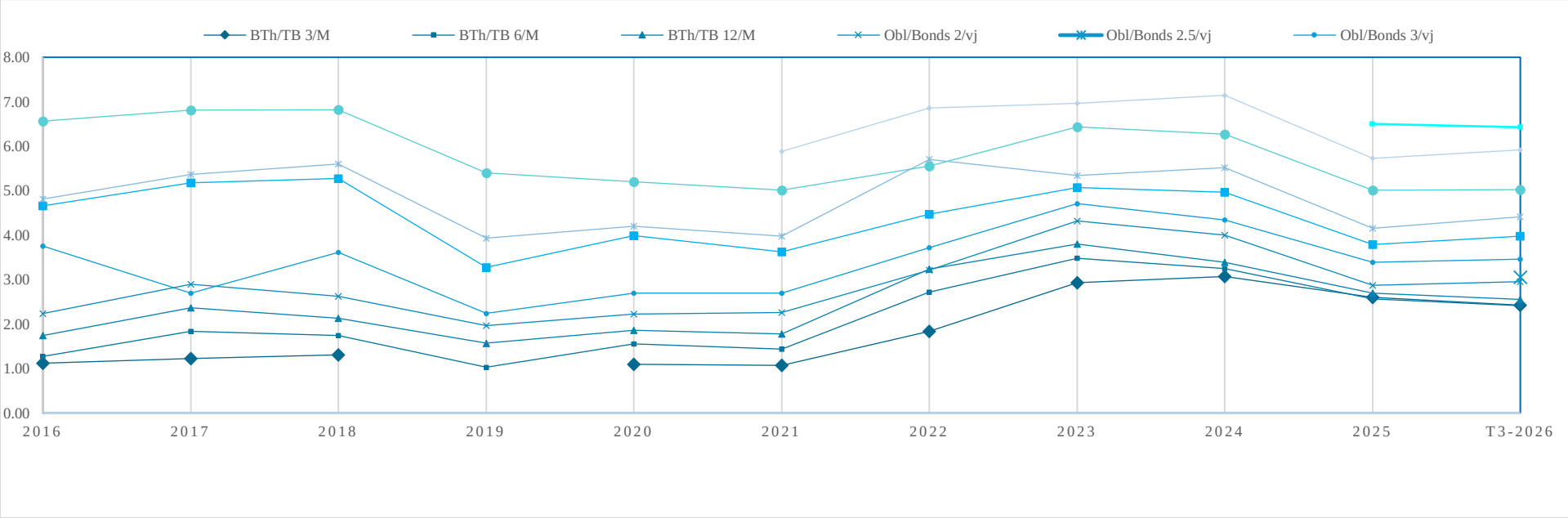

Tabela 4.3. Yield-i mesatar dhe Ditë mesatare në maturim me dhe pa Bankën e Shqipërisë[1]

Table 4.3. Average Maturities and Average Yield with and without Central Bank holdings[1]

	Dite mesatare në maturim/ Average Maturity	Yield-i mesatar/ Average Yeild	Dite mesatare në maturim pa BoA/ Average Maturity W/O BoA	Yield-i mesatar pa BoA/ Average Yeild W/O BoA
31.12.1994	**74**	**13.87**	**76**	**14.23**
31.12.1995	**173**	**15.40**	**173**	**15.40**
31.12.1996	**162**	**20.36**	**162**	**20.35**
31.12.1997	**160**	**34.19**	**153**	**34.21**
31.12.1998	**162**	**27.35**	**176**	**27.78**
31.12.1999	**133**	**18.36**	**139**	**18.42**
31.12.2000	**118**	**11.82**	**137**	**12.71**
31.12.2001	**112**	**9.40**	**127**	**9.59**
31.12.2002	**124**	**11.45**	**144**	**11.52**
31.12.2003	**135**	**9.89**	**156**	**10.29**
31.12.2004	**154**	**8.38**	**173**	**8.71**
31.12.2005	**195**	**7.43**	**223**	**7.59**
31.12.2006	**242**	**6.74**	**284**	**6.81**
31.12.2007	**346**	**7.86**	**409**	**8.07**
31.12.2008	**401**	**8.21**	**470**	**8.46**
31.12.2009	**406**	**8.95**	**471**	**9.24**
31.12.2010	**384**	**8.43**	**438**	**8.71**
31.12.2011	**360**	**8.02**	**404**	**8.26**
31.12.2012	**386**	**7.84**	**428**	**8.05**
31.12.2013	**559**	**6.72**	**624**	**6.98**
31.12.2014	**630**	**5.39**	**699**	**5.66**
31.12.2015	**706**	**5.31**	**781**	**5.58**
31.12.2016	**753**	**4.37**	**821**	**4.67**
31.12.2017	**780**	**4.33**	**838**	**4.51**
31.12.2018	**783**	**4.18**	**840**	**4.38**
31.12.2019	**787**	**3.84**	**845**	**4.04**
31.12.2020	**783**	**3.65**	**845**	**3.81**
31.12.2021	**793**	**3.53**	**862**	**3.71**
31.12.2022	**780**	**4.05**	**838**	**4.16**
31.12.2023	**835**	**4.48**	**902**	**4.56**
31.12.2024	**923**	**4.56**	**985**	**4.65**
31.12.2025	**1002**	**4.23**	**1068**	**4.35**
31.01.2026	1058	4.22	1128	4.34
28.02.2026	1103	4.18	1176	4.31
31.03.2026	1164	4.19	1244	4.33
30.04.2026	1205	4.19	1284	4.33
31.05.2026	1195	4.19	1271	4.31
30.06.2026	1179	4.18	1250	4.30
31.07.2026	1194	4.18	1266	4.30
31.08.2026	1178	4.19	1246	4.30
30.09.2026	1180	4.20	1249	4.31

[1]Yieldi ne emetim/Yield at issuance

Tabela 4.4. Borxhi i Jashtëm i Qeverisë Qendrore Buxhetore/Të dhëna Përmbledhëse

Table 4.4. Budgetary Central Government External Debt / Summarized Data

Milion Euro/Million EUR

Klasifikimi	Deri më 31.12.2016 Up to 31.12.2016	2017	2018	2019	2020	2021	2022	2023	2024	2025	T3 2026[1]	Classification
I.TE DHËNA KUMULATIVE												**I. CUMULATIVE DATA (STOCK)**
Borxhi Neto	3,559.91	3,689.49	4,025.31	4,008.01	4,401.25	5,373.04	5,370.05	5,737.30	5,677.01	5,674.52	5,698.97	Debt Outstanding Disbursed (DOD)
Tërheqjet	4,859.80	5,297.47	5,949.88	6,124.10	7,099.37	8,216.15	8,452.81	9,325.99	9,582.80	10,587.48	10,798.11	Drawings
Pagesat e Borxhit	2,034.09	2,282.35	2,773.97	3,094.72	3,668.38	4,025.18	4,444.53	5,090.80	5,681.34	6,780.61	7,155.45	Debt Service
-Principal	1,385.18	1,557.25	1,945.39	2,168.15	2,646.38	2,902.86	3,194.69	3,669.50	4,046.37	4,949.80	5,166.17	-Principal
-Interes	648.91	725.10	828.58	926.57	1,022.00	1,122.32	1,249.85	1,421.30	1,634.97	1,830.81	1,989.29	-Interest
Borxhi i nënshkruar i patërhequr	916.24	807.84	768.02	637.28	549.43	602.10	753.01	1,081.40	1,342.48	1,926.27	2,181.36	Committed Undisbursed Balance (CUB)
II. TE DHËNA VJETORE												**II. ANNUAL DATA (FLOWS)**
Tërheqjet	291.27	437.67	652.41	174.22	975.27	1,116.78	236.66	873.18	256.81	1,004.68	210.63	Drawings
Pagesat e Borxhit	219.14	248.26	491.62	320.75	573.66	356.80	419.35	646.27	590.54	1,099.27	374.85	Debt Service
-Principal	143.67	172.07	388.14	222.76	478.23	256.48	291.82	474.82	376.86	903.43	216.37	-Principal
-Interes	75.47	76.19	103.48	97.99	95.44	100.32	127.53	171.45	213.67	195.84	158.48	-Interest

[1] Deri më 30.09.2026, të dhëna paraprake /As of Sep. 30, 2026, data are preliminary

Tabela 4.5. Borxhi i jashtëm i Qeverisë Qendrore Buxhetore/Tërheqjet në vite nga kreditë e huaja sipas kreditorëve (I/II)

Table 4.5. Budgetary Central Goverment External Debt / Drawings by years and by creditors (Milion Euro/Million EUR)

Sipas kreditorëve	Deri më 31.12.2016 Up to 31.12.2016	2017	2018	2019	2020	2021	2022	2023	2024	2025	T3 2026[1]	*TOTALI*	By Creditors
-Shumëpalësh (I)	2,372.61	*385.09*	*110.99*	*135.93*	*286.18*	*338.69*	*132.86*	*171.76*	*99.28*	*315.67*	*94.35*	*4,443.43*	*-Multilateral (I)*
CEB	116.52	8.60	13.80	13.60	4.00	-	61.50	1.48	-	-	-	*219.50*	CEB
IBRD	287.03	228.30	74.88	87.52	55.63	114.41	46.85	134.81	50.20	187.16	46.00	*1,312.79*	IBRD
EU	9.00	-	-	-	-	179.97	-	-	-	76.24	22.78	*287.99*	EU
EBRD	163.77	1.20	0.91	10.37	19.55	16.98	12.29	22.97	30.18	35.74	17.97	*331.92*	EBRD
EIB	260.68	0.12	-	-	22.00	8.00	-	4.50	-	0.50	-	*295.80*	EIB
IDA	795.43	1.63	1.15	0.32	0.29	0.01	-	-	-	-	-	*798.83*	IDA
IDB	308.11	72.24	16.70	16.72	10.03	17.74	11.34	8.00	18.91	16.04	7.60	*503.43*	IDB
IFAD	42.35	(0.09)	-	-	-	-	-	-	-	-	-	*42.26*	IFAD
OPEC	97.22	-	3.55	7.39	0.24	1.57	0.88	-	-	-	-	*110.86*	OPEC
FMN	292.51	73.10	-	-	174.44	-	-	-	-	-	-	*540.05*	IMF
-Dypalësh (II)	977.03	*52.58*	*42.95*	*38.29*	*44.04*	*141.44*	*103.80*	*107.08*	*157.53*	*51.55*	*116.28*	*1,832.55*	*-Bilateral (II)*
AUSTRIA	67.47	0.82	0.00	-	-	-	-	-	-	-	-	*68.29*	AUSTRIA
BULLGARI	0.08	-	-	-	-	-	-	-	-	-	-	*0.08*	BULGARIA
ÇEKI	8.49	-	-	-	-	-	-	-	-	-	-	*8.49*	CZECH REP,
GREQI	40.54	-	-	-	-	-	-	-	-	-	-	*40.54*	GREECE
GJERMANI	252.30	15.58	11.50	14.08	26.53	126.68	17.42	26.71	78.05	33.17	15.21	*617.22*	GERMANY
HUNGARI	11.92	-	-	-	-	-	-	-	-	-	-	*11.92*	HUNGARY
ITALI	247.72	-	7.20	1.47	0.63	1.91	2.19	1.04	0.44	0.53	0.42	*263.54*	ITALY
JAPONI	62.74	13.62	4.41	1.15	-	0.33	0.16	-	0.10	0.02	1.29	*83.82*	JAPAN
JUGOSLLAVI	0.05	-	-	-	-	-	-	-	-	-	-	*0.05*	YUGOSLAVIA
MAQEDONIA E VERIUT	2.39	-	-	-	-	-	-	-	-	-	-	*2.39*	NORTH MACEDONIA
TURQI	26.86	-	-	-	-	-	-	-	-	-	-	*26.86*	TURKEY
KUVAIT	58.63	-	6.13	9.44	15.66	11.44	8.86	1.07	-	-	-	*111.24*	KUWAIT
KINE	41.09	-	-	-	-	-	-	-	-	-	-	*41.09*	CHINA
POLONI	0.92	-	-	-	-	-	-	-	-	-	-	*0.92*	POLAND
RUMANI	4.50	-	-	-	-	-	-	-	-	-	-	*4.50*	ROMANIA
SPANJE	6.71	-	-	-	-	-	-	-	-	-	-	*6.71*	SPAIN
SLOVAKI	4.30	-	-	-	-	-	-	-	-	-	-	*4.30*	SLOVAKIA
SUEDI	3.14	-	-	-	-	-	-	-	-	-	-	*3.14*	SWEDEN
NORVEGJI	28.86	-	-	-	-	-	-	-	-	-	-	*28.86*	NORWAY
ABU DHABI	63.76	12.39	8.15	9.32	0.96	1.05	-	-	-	-	22.12	*117.73*	ABU DHABI FUND
ARABIA SAUDITE	10.38	10.17	5.56	2.83	0.26	0.03	0.17	2.97	18.41	16.68	15.74	*83.18*	SAUDI ARABIA
HOLLANDE	12.429	-	-	-	-	-	-	-	-	-	-	*12.43*	NETHERLANDS
RUSIA	0.73	-	-	-	-	-	-	-	-	-	-	*0.73*	RUSSIA
SERBIA	5.93	-	-	-	-	-	-	-	-	-	-	*5.93*	SERBIA
ZVICRA	4.47	-	-	-	-	-	-	-	-	-	-	*4.47*	SWITZERLAND
MALI I ZI	0.43	-	-	-	-	-	-	-	-	-	-	*0.43*	MONTENEGRO
KROACIA	4.47	-	-	-	-	-	-	-	-	-	-	*4.47*	CROATIA
SLLOVENIA	2.91	-	-	-	-	-	-	-	-	-	-	*2.91*	SLOVENIA
BOSNJA-HERCEGOVINA	2.82	-	-	-	-	-	-	-	-	-	-	*2.82*	BOSNIA-HERCEG
FRANCE	-	-	-	-	-	-	75.00	75.30	60.54	1.15	61.51	*273.50*	FRANCE

[1] Deri më 30.09.2026, të dhëna paraprake /As of Sep. 30, 2026, data are preliminary

Tabela 4.5. Borxhi i jashtëm i Qeverisë Qendrore Buxhetore/Tërheqjet në vite nga kreditë e huaja sipas kreditorëve (II/II)

Table 4.5. Budgetary Central Goverment External Debt/ Drawings by years and by creditors II/II

Milion Euro/Million EUR

Sipas kreditorëve	Deri më 31.12.2016 Up to 31.12.2016	2017	2018	2019	2020	2021	2022	2023	2024	2025	T3 2026[1]	*TOTALI*	By Creditors
Kreditor Privat (III)	1,418.71	-	498.48	-	645.05	636.66	-	594.33	-	637.46	-	*4,430.68*	*Private Creditors (III)*
Kreditor Privatë kredi	672.60	-	-	-	-	-	-	-	-	-	-	*672.60*	Private Creditors Loans
EUROBONDI	746.11	-	498.48	-	645.05	636.66	-	594.33	-	637.46	-	*3,758.08*	EUROBOND
-Klubi i Parisit (IV)	91.44	-	-	-	-	-	-	-	-	-	-	*91.44*	*-Paris Club (IV)*
AUSTRI	8.85	-	-	-	-	-	-	-	-	-	-	*8.85*	AUSTRIA
ANGLI	0.02	-	-	-	-	-	-	-	-	-	-	*0.02*	UNITED KINGDOM
DANIMARKE	0.12	-	-	-	-	-	-	-	-	-	-	*0.12*	DENMARK
FRANCE	21.85	-	-	-	-	-	-	-	-	-	-	*21.85*	FRANCE
GJERMANI	13.14	-	-	-	-	-	-	-	-	-	-	*13.14*	GERMANY
HOLLANDE	1.18	-	-	-	-	-	-	-	-	-	-	*1.18*	NETHERLANDS
ITALI	7.57	-	-	-	-	-	-		-	-	-	*7.57*	ITALY
JAPONI	0.20	-	-	-	-	-	-	-	-	-	-	*0.20*	JAPAN
RUSI	38.52	-	-	-	-	-	-	-	-	-	-	*38.52*	RUSSIA
GJITHSEJ (I+II+III+IV)	**4,859.79**	**437.67**	**652.41**	**174.22**	**975.27**	**1,116.78**	**236.66**	**873.18**	**256.81**	**1,004.68**	**210.63**	***10,798.10***	**TOTAL (I+II+III+IV)**

[1] Deri më 30.09.2026, të dhëna paraprake /As of Sep. 30, 2026, data are preliminary

Tabela 4.6. Borxhi i Jashtëm i Qeverisë Qendrore Buxhetore/ Borxhi i jashtëm neto sipas kreditorëve (I/II)

Table 4.6. Budgetary Central Government External Debt / Debt outstanding disbursed by creditors (I/II)

Milion Euro/Million EUR

Sipas kreditorëve	2016	2017	2018	2019	2020	2021	2022	2023	2024	2025	T3 2026[1]	By Creditors
-Shumëpalësh (I)	*2,026.59*	*2,204.77*	*2,270.57*	*2,298.80*	*2,334.50*	*2,580.39*	*2,545.57*	*2,430.94*	*2,273.68*	*2,230.59*	*2,189.42*	*-Multilateral (I)*
CEB	97.83	96.19	99.00	101.38	94.31	83.03	133.05	122.26	105.70	91.36	80.19	CEB
EBRD	93.59	79.80	67.13	63.45	68.88	72.81	69.79	78.66	92.04	106.63	108.64	EBRD
EU	9.00	7.20	5.40	3.60	1.80	180.00	180.00	180.00	180.00	256.24	279.02	EU
EIB	177.10	164.98	152.48	138.92	146.46	139.49	124.41	113.83	99.18	84.69	72.48	EIB
IBRD	274.55	496.94	570.49	652.94	689.07	797.71	821.69	911.93	928.37	1,029.57	1,034.82	IBRD
IDA	662.33	587.67	565.45	532.98	466.35	446.50	405.53	352.87	324.98	270.45	255.17	IDA
IDB	322.62	348.37	383.14	387.13	345.48	369.59	379.19	359.71	371.48	320.37	316.49	IDB
IFAD	32.88	29.12	28.29	27.18	24.40	24.12	22.81	20.68	19.78	16.99	16.34	IFAD
OPEC	54.22	43.77	45.04	49.08	41.13	41.82	40.92	34.81	31.68	23.58	20.56	OPEC
FMN	302.47	350.73	354.15	342.13	456.62	425.30	368.18	256.18	120.46	30.71	5.71	IMF
-Dypalësh (II)	*646.32*	*645.24*	*658.04*	*659.60*	*645.27*	*746.65*	*801.48*	*839.66*	*936.63*	*893.93*	*959.55*	*-Bilateral (II)*
GJERMANI	211.93	209.33	201.79	195.36	198.05	297.24	286.08	280.62	320.33	316.32	307.05	GERMANY
GREQI	2.13	1.88	1.63	1.38	1.12	0.87	0.62	0.37	0.12	0.04	-	GREECE
AUSTRI	59.71	57.80	54.63	51.45	47.73	43.26	37.16	31.21	25.95	20.70	17.67	AUSTRIA
ITALI	206.71	206.71	213.79	214.18	213.53	214.16	215.07	212.96	208.68	204.14	200.18	ITALY
JAPONI	55.75	63.00	68.20	67.88	61.63	56.42	49.07	41.10	36.99	30.90	32.15	JAPAN
KINË	1.76	1.55	1.62	1.66	1.51	1.64	1.74	1.68	1.78	1.58	1.64	CHINA
KUVAIT	25.89	20.32	24.70	32.47	43.21	57.34	67.20	61.96	60.89	49.98	49.32	KUWAIT
NORVEGJI	-	-	-	-	-	-	-	-	-	-	-	NORWAY
HOLLANDË	3.25	1.95	-	-	-	-	-	-	-	-	-	NETHERLANDS
SPANJA	8.82	7.78	8.13	7.94	6.93	7.14	7.20	6.58	6.60	5.52	5.35	SPAIN
ABU DHABI	59.45	56.26	58.88	60.87	48.63	45.30	39.10	29.04	21.60	10.98	29.82	ABU DHABI FUND
ARABIA SAUDITE	10.92	18.66	24.69	26.42	22.92	23.28	23.23	23.84	42.83	52.89	67.88	SAUDI ARABIA
FRANCË	-	-	-	-	-	-	75.00	150.30	210.84	200.88	248.50	FRANCE

[1] Deri më 30.09.2026, të dhëna paraprake /As of Sep. 30, 2026, data are preliminary

Tabela 4.6. Borxhi i Jashtëm i Qeverisë Qendrore Buxhetore / Borxhi i jashtëm neto sipas kreditorëve (II/II)

Table 4.6. Budgetary Central Government External Debt/ Debt outstanding disbursed by creditors (II/II)

Milion Euro/Million EUR

Sipas kreditorëve	2016	2017	2018	2019	2020	2021	2022	2023	2024	2025	T3 2026[1]	By Creditors
Kreditorë Privatë (III)	*861.00*	*823.00*	*1,085.00*	*1,042.00*	*1,419.00*	*2,046.00*	*2,023.00*	*2,466.71*	*2,466.71*	*2,550.00*	*2,550.00*	*Private Creditors(III)*
KREDITORË PRIVATË	411.00	373.00	335.00	292.00	269.00	246.00	223.00	200.00	200.00	-	-	PRIVATE CREDITORS
EUROBONDI	450.00	450.00	750.00	750.00	1,150.00	1,800.00	1,800.00	2,266.71	2,266.71	2,550.00	2,550.00	EUROBOND
-Borxhi i riskeduluar (IV) (A+B)	*26.00*	*16.48*	*11.70*	*7.61*	*2.47*	-	-	-	-	-	-	*-Rescheduled Debt (IV) (A+B)*
-Klubi i Parisit (A)	20.21	14.78	11.70	7.61	2.47	-	-	-	-	-	-	-Paris Club (A)
GJERMANI	-	-	-	-	-		-	-	-	-	-	GERMANY
ITALI	1.34	1.01	0.76	0.47	0.16	-	-	-	-	-	-	ITALY
RUSI	18.87	13.77	10.94	7.14	2.32	-	-	-	-	-	-	RUSSIA
-Të tjerë (B)	5.79	1.70	-	-	-	-	-	-	-	-	-	-Others (B)
TURQI	-	-	-	-	-	-	-	-	-	-	-	TURKEY
GREQI	5.79	1.70	-	-	-	-	-	-	-	-	-	GREECE
KINË	-	-	-	-	-	-	-	-	-	-	-	CHINA
HUNGARI	-	-	-	-	-	-		-	-	-	-	HUNGARY
GJERMANI	-	-	-	-	-	-	-	-	-	-	-	GERMANY
RUMANIA	-	-	-	-	-	-	-	-	-	-	-	ROMANIA
SLLOVAKI	-	-	-	-	-	-	-	-	-	-	-	SLOVAK REP,
MALI I ZI	-	-	-	-	-	-	-	-	-	-	-	MONTENEGRO
KROACI	-	-	-	-	-	-	-	-	-	-	-	CROATIA
MAQEDONIA E VERIUT	-	-	-	-	-	-	-	-	-	-	-	NORTH MACEDONIA
ÇEKI	-	-	-	-	-	-	-	-	-	-	-	CZECH REP,
SLOVENIA	-	-	-	-	-	-	-	-	-	-	-	SLOVENIA
BOSNJA-HERCEGOVINA	-	-	-	-	-	-	-	-	-	-	-	BOSNIA-HERCEG
SERBIA	-	-	-	-	-	-	-	-	-	-	-	SERBIA
GJITHSEJ (I+II+III+IV)	**3,559.91**	**3,689.49**	**4,025.31**	**4,008.01**	**4,401.25**	**5,373.04**	**5,370.05**	**5,737.30**	**5,677.01**	**5,674.52**	**5,698.97**	**TOTAL (I+II+III+IV)**

[1] Deri më 30.09.2026, të dhëna paraprake /As of Sep. 30, 2026, data are preliminary

Tabela 4.7. Borxhi i Jashtëm i Qeverisë Qendrore Buxhetore / Pjesa e patërhequr e kredive

Table 4.7. Budgetary Central Government External Debt / Committed Undisbursed balance

Milion Euro/Million EUR

Sipas kreditorëve	2016	2017	2018	2019	2020	2021	2022	2023	2024	2025	T3 2026[1]	By Creditors
-Shumëpalësh (I)	*650.11*	*533.74*	*527.14*	*364.28*	*333.03*	*320.38*	*416.55*	*580.60*	*827.13*	*1,351.97*	*1,365.75*	*-Multilateral (I)*
CEB	42.99	34.39	20.59	6.99	2.98	2.98	1.48	-	27.00	27.00	27.00	CEB
EBRD	47.82	83.49	82.58	35.33	93.42	139.77	130.03	105.49	216.94	177.89	190.51	EBRD
EU	-	-	-	-	-	-	-	-	-	581.22	558.44	EU
EIB	35.89	35.77	35.77	43.77	21.77	12.50	92.50	88.00	188.00	187.50	267.50	EIB
IBRD	322.60	308.63	322.04	235.07	185.21	153.14	139.30	343.54	368.30	370.24	322.30	IBRD
IDA	3.55	1.74	0.61	0.30	0.01	0.00	0.00	0.00	0.00	-	-	IDA
IDB	123.93	69.71	55.07	39.52	26.84	10.55	53.24	43.57	26.89	8.12	-	IDB
IFAD	0.57	-	-	-	-	-	-	-	-	-	-	IFAD
OPEC	-	-	10.47	3.30	2.79	1.44	-	-	-	-	-	OPEC
FMN	72.75	-	-	-	-	-	-	-	-	-	-	IMF
-Dypalësh (II)	*266.13*	*274.11*	*240.88*	*273.00*	*216.41*	*281.72*	*336.46*	*500.79*	*515.36*	*574.31*	*815.62*	*-Bilateral (II)*
GJERMANI	72.38	103.80	92.27	148.19	121.66	174.98	217.56	310.85	282.20	248.97	320.76	GERMANY
GREQI	-	-	-	-	-	-	-	-	-	-	-	GREECE
ITALI	53.65	55.75	53.55	52.08	51.44	49.53	45.31	44.23	43.79	43.26	42.69	ITALY
JAPONI	40.94	24.69	21.83	21.44	20.64	19.68	18.09	16.26	15.49	13.74	12.84	JAPAN
KUVAIT	39.25	35.07	30.15	19.40	20.31	9.72	1.14	0.00	-	-	-	KUWAIT
AUSTRI	1.89	-	-	-	-	-	-	-	-	-	-	AUSTRIA
HOLLANDE	-	-	-	-	-	-	-	-	-	-	-	NETHERLANDS
KINA	0.13	0.12	0.12	0.13	0.12	0.13	0.13	0.13	0.14	0.12	0.12	CHINA
ARABIA SAUDITE	23.01	35.83	31.72	29.57	1.12	27.61	29.14	69.55	54.49	32.11	17.20	SAUDI ARABIA
SPANJA	-	-	-	-	-	-	-	-	-	-	-	SPAIN
ABU DHABI	34.88	18.85	11.23	2.19	1.12	0.08	0.08	0.08	0.09	118.10	99.46	ABU DHABI FUND
FRANCË							25.00	59.70	119.16	118.01	56.50	FRANCE
SHBA											266.04	USA
GJITHSEJ (I+II)	**916.24**	**807.84**	**768.02**	**637.28**	**549.43**	**602.10**	**753.01**	**1,081.40**	**1,342.48**	**1,926.27**	**2,181.36**	**TOTAL (I+II)**

[1] Deri më 30.09.2026, të dhëna paraprake /As of Sep. 30, 2026, data are preliminary

Tabela 4.8. Borxhi i jashtëm i garantuar / Të dhëna përmbledhëse [1]

Table 4.8. Central Government Guaranteed External Debt / Summarized data[1]

Milion Euro/ Million EUR

Klasifikimi	Deri më 31.12.2016 Up to 31.12.2016	2017	2018	2019	2020	2021	2022	2023	2024	2025	T3 2026[1]	Classification
I. TE DHËNA KUMULATIVE												**I. CUMULATIVE DATA (STOCK)**
Borxhi Neto	171.43	148.69	238.65	219.25	287.11	261.03	283.17	240.25	197.89	211.93	197.78	Debt Outstanding Disbursed (DOD)
Tërheqjet	432.38	434.44	552.44	563.36	658.93	670.04	733.63	741.96	753.62	820.36	832.23	Drawings
Pagesat e Borxhit	320.15	347.54	382.28	417.09	448.69	490.55	535.71	594.18	656.49	714.57	744.11	Debt Service
-Principal	231.33	254.69	283.76	314.27	341.16	377.88	418.78	468.73	521.88	573.61	600.36	-Principal
-Interes	88.82	92.85	98.52	102.81	107.53	112.67	116.93	125.45	134.60	140.96	143.76	-Interest
Borxhi i nënshkruar i patërhequr	274.88	321.28	203.28	192.36	94.81	243.45	179.85	71.52	59.85	38.87	35.02	Committed Undisbursed Balance (CUB)
II. TE DHËNA VJETORE												**II. ANNUAL DATA (FLOWS)**
Tërheqjet	15.78	2.06	118.00	10.92	95.57	11.11	63.59	8.33	11.67	66.74	11.87	Drawings
Pagesat e Borxhit	36.60	27.39	34.74	34.81	31.60	41.86	45.16	58.47	62.31	58.08	29.54	Debt Service
-Principal	32.31	23.36	29.07	30.51	26.88	36.73	40.89	49.95	53.16	51.73	26.75	-Principal
-Interes	4.29	4.03	5.67	4.29	4.72	5.14	4.27	8.52	9.15	6.36	2.80	-Interest

[1] Deri më 30.09.2026, të dhëna paraprake /As of Sep. 30, 2026, data are preliminary

Tabela 4.9. Borxhi i jashtëm i garantuar / Tërheqjet në vite nga kreditë e huaja sipas kreditorëve

Table 4.9. Central Government Guaranteed External Debt /Drawings by years and by creditors

Milion Euro/Million EUR

Sipas kreditorëve	*Deri më 31.12.2016* *Up to 31.12.2016*	2017	2018	2019	2020	2021	2022	2023	2024	2025	T3 2026[1]	*TOTALI*	By Creditors
-Shumëpalësh (I)	*212.45*	*0.84*	*118.00*	-	*89.74*	*0.55*	*54.60*	-	*0.34*	*45.79*	-	*522.30*	*-Multilateral (I)*
EBRD	137.80	0.84	118.00	-	89.74	0.55	54.60	-	0.34	45.79	-	*447.65*	EBRD
EIB	74.65	-	-	-	-	-	-	-	-	-	-	*74.65*	EIB
-Dypalësh (II)	*201.58*	*0.62*	-	*10.92*	*4.67*	*10.56*	*8.99*	*8.33*	*11.33*	*20.95*	*11.87*	*289.82*	*-Bilateral (II)*
GJERMANI	81.51	0.62	-	4.43	1.78	9.19	8.99	8.33	11.33	20.95	11.87	*158.99*	GERMANY
GREQI	8.80	-	-	-	-	-	-	-	-	-	-	*8.80*	GREECE
ITALI	52.65	-	-	6.49	2.90	1.37	-	-	-	-	-	*63.41*	ITALY
JAPONI	36.56	-	-	-	-	-	-	-	-	-	-	*36.56*	JAPAN
KOREA	22.05	-	-	-	-	-	-	-	-	-		*22.05*	SOUTH KOREA
-Klubi Parisit (III)	*0.05*	-	-	-	-	-	-	-	-	-	-	*0.05*	*-Paris Club (III)*
JAPONI	0.05	-	-	-	-	-	-	-	-	-	-	*0.05*	JAPAN
Kreditor Privat (III)	*18.31*	*0.60*	-	-	*1.16*	-	-	-	-	-	-	*20.06*	*Private Creditors (III)*
Kreditor Privatë kredi	18.31	0.60	-	-	1.16	-	-	-	-	-	-	*20.06*	Private Creditors Loans
TOTAL (I+II+III)	***432.39***	**2.06**	**118.00**	**10.92**	**95.57**	**11.11**	**63.59**	**8.33**	**11.67**	**66.74**	**11.87**	***832.23***	**TOTAL (I+II+III)**

[1]Deri më 30.09.2026, të dhëna paraprake /As of Sep. 30, 2026, data are preliminary

Tabela 4.10. Borxhi i jashtëm i garantuar / Borxhi neto sipas kreditorëve

Table 4.10. Central Government Guaranteed External Debt / Debt outstanding disbursed by creditors

Milion Euro/Million EUR

Sipas kreditorëve	2016	2017	2018	2019	2020	2021	2022	2023	2024	2025	T3 2026[1]	By Creditors
-Shumëpalësh (I)	*61.51*	*47.94*	*146.91*	*127.54*	*198.26*	*174.23*	*199.94*	*166.35*	*134.30*	*148.51*	*132.79*	*-Multilateral (I)*
EBRD	22.46	15.27	120.62	107.62	184.72	166.57	196.24	165.04	134.11	148.51	132.79	EBRD
EIB	39.05	32.67	26.29	19.91	13.54	7.66	3.71	1.32	0.19	-	-	EIB
-Dypalësh (II)	*91.61*	*83.70*	*77.13*	*79.54*	*78.19*	*78.80*	*77.89*	*71.24*	*63.59*	*63.42*	*64.99*	*-Bilateral (II)*
GJERMANI	21.56	18.09	14.00	14.35	15.53	19.69	23.65	22.40	19.61	26.43	31.24	GERMANY
GREQI	-	-	-	-	-	-	-	-	-	-	-	GREECE
ITALI	31.61	31.61	31.04	35.98	37.32	37.14	35.58	34.03	32.47	28.48	25.35	ITALY
JAPONI	17.96	14.70	13.86	12.42	10.11	8.00	5.75	3.67	2.09	0.82	0.42	JAPAN
KOREA	20.48	19.30	18.22	16.79	15.23	13.97	12.91	11.14	9.41	7.70	7.98	SOUTH KOREA
Kreditorë Privatë (III)	*18.31*	*17.05*	*14.61*	*12.18*	*10.67*	*8.00*	*5.33*	*2.67*	-	-	-	*Private Creditors(III)*
KREDITORË PRIVATË	18.31	17.05	14.61	12.18	10.67	8.00	5.33	2.67	-	-	-	PRIVATE CREDITORS
GJITHSEJ (I+II+III)	**171.43**	**148.69**	**238.65**	**219.25**	**287.11**	**261.03**	**283.17**	**240.25**	**197.89**	**211.93**	**197.78**	**TOTAL (I+II+III)**

[1]Deri më 30.09.2026, të dhëna paraprake /As of Sep. 30, 2026, data are preliminary

Tabela 4.11. Borxhi i jashtëm i garantuar / Pjesa e patërhequr e kredive

Table 4.11. Central Government Guaranteed External Debt / Committed Undisbursed balance

Milion Euro/Million EUR

Sipas kreditorëve	2016	2017	2018	2019	2020	2021	2022	2023	2024	2025	T3 2026[1]	By Creditors
-Shumëpalësh (I)	*222.36*	*219.98*	*101.98*	*101.98*	*10.26*	*169.45*	*114.85*	*14.85*	*14.51*	*14.48*	*22.50*	*-Multilateral (I)*
EBRD	222.36	219.98	101.98	101.98	10.26	169.45	114.85	14.85	14.51	14.48	22.50	EBRD
EIB	-	-	-	-	-	-	-	-	-	-	-	EIB
-Dypalësh (II)	*50.77*	*100.14*	*100.14*	*89.22*	*84.55*	*74.00*	*65.00*	*56.67*	*45.34*	*24.39*	*12.52*	*-Bilateral (II)*
GJERMANI	40.00	89.38	89.38	84.95	83.17	73.99	65.00	56.67	45.34	24.39	12.52	GERMANY
ITALI	10.77	10.77	10.77	4.28	1.38	0.01	-	-	-	-	-	ITALY
KOREA	-	-	-	-	-	-	-	-	-	-	-	SOUTH KOREA
-Kreditorë privatë (III)	*1.76*	*1.16*	*1.16*	*1.16*	-	-	-	-	-	-	-	*-Private Creditor (III)*
Deutsche Bank Frankfurt am Main	1.76	1.16	1.16	1.16	-	-	-	-	-	-	-	Deutsche Bank Frankfurt am Main
GJITHSEJ (I+II+III)	**274.88**	**321.28**	**203.28**	**192.36**	**94.81**	**243.45**	**179.85**	**71.52**	**59.85**	**38.87**	**35.02**	**TOTAL (I+II+III)**

[1]Deri më 30.09.2026, të dhëna paraprake /As of Sep. 30, 2026, data are preliminary

Tabela 4.12. Borxhi i Qeverisë Qendrore Buxhetore[1]

Table 4.12. Gross Budgetary Central Government Debt[1]
Milion Euro/Million EUR

	2025 T4	2026 T1	2026 T2	2026 T3	
Borxhi i Qeverisë Qendrore Buxhetore					**Gross Budgetary Central Government Debt**
(I) Sipas maturimit dhe Instrumenteve	**1,372,421**	**1,329,557**	**1,343,186**	**1,351,213**	**(I) By maturity and type of instrument**
A.Afatshkurtër sipas maturimit origjinal	***182,423***	***164,316***	***160,072***	***155,892***	***A. Short-term by original maturity***
Letra me Vlerë të Borxhit	182,423	164,316	160,072	155,892	Debt securities
Kredi	-	-	-	-	Loans
B.Afatgjatë sipas maturimit origjinal	***1,189,998***	***1,165,240***	***1,183,114***	***1,195,320***	***B. Long-term, by original maturity:***
1. Me shlyerje brenda një viti	143,061	110,963	172,889	177,946	**1.** With payments due in one year or less
Letra me Vlerë të Borxhit	140,080	107,758	169,988	176,232	Debt securities
Kredi	2,981	3,205	2,901	1,714	Loans
2.Me shlyerje mbi një vit	1,046,937	1,054,278	1,010,224	1,017,374	**2.** With payments due in more than one year
Letra me Vlerë të Borxhit	747,559	759,824	714,438	729,226	Debt securities
Kredi	299,379	294,454	295,786	288,148	Loans
C. Borxhi gjithsej	***1,372,421***	***1,329,557***	***1,343,186***	***1,351,213***	***C. Total gross debt***
Letra me Vlerë të Borxhit	1,070,062	1,031,898	1,044,498	1,061,350	Debt securities
Kredi	302,360	297,659	298,687	289,863	Loans
(II) Sipas monedhës së emetimit	**1,372,421**	**1,329,557**	**1,343,186**	**1,351,213**	**(II) By currency of denomination**
Monedhë Kombëtare	823,298	787,021	804,441	826,623	Domestic currency
Monedhë e Huaj	549,123	542,535	538,744	524,590	Foreign currency
(III) Sipas rezidencës së kreditorëve	**1,372,421**	**1,329,557**	**1,343,186**	**1,351,213**	**(III) By residence of the creditor**
Kreditorë vendas	926,574	893,115	910,983	931,018	Domestic creditors
Kreditorë të huaj	445,848	436,442	432,202	420,195	External creditors

[1]Përfshin borxhin e brendshëm dhe të jashtëm të Qeverisë Qendrore buxhetore/Includes domestic and external budgetary central government debt
[2]Deri më 30.09.2026, të dhëna paraprake /As of Sep. 30, 2026, data are preliminary

Tabela 4.13. Borxhi i Garantuar i Qeverisë Qendrore[1]

Table 4.13. Central Government Guaranteed Debt[1]

Milion Lekë/ Million ALL

	2025 T4	2026 T1	2026 T2	2026 T3	
Borxhi i Qeverisë Qendrore Buxhetore					**Gross Budgetary Central Government Debt**
(I) Sipas maturimit dhe Instrumenteve	**29,087**	**27,880**	**25,644**	**25,737**	**(I) By maturity and type of instrument**
A.Afatshkurtër sipas maturimit origjinal	-	-	-	-	***A. Short-term by original maturity***
Letra me Vlerë të Borxhit	-	-	-	-	Debt securities
Kredi	-	-	-	-	Loans
B.Afatgjatë sipas maturimit origjinal	***29,087***	***27,880***	***25,644***	***25,737***	***B. Long-term, by original maturity:***
1. Me shlyerje brenda një viti	807	114	43	43	**1.** With payments due in one year or less
Letra me Vlerë të Borxhit	-	-	-	-	Debt securities
Kredi	807	114	43	43	Loans
2. Me shlyerje mbi një vit	28,281	27,766	25,601	25,693	**2.** With payments due in more than one year
Letra me Vlerë të Borxhit	-	-	-	-	Debt securities
Kredi	28,281	27,766	25,601	25,693	Loans
C. Borxhi gjithsej	***29,087***	***27,880***	***25,644***	***25,737***	***C. Total gross debt***
Letra me Vlerë të Borxhit	-	-	-	-	Debt securities
Kredi	29,087	27,880	25,644	25,737	Loans
(II) Sipas monedhës së emetimit	**29,087**	**27,880**	**25,644**	**25,737**	**(II) By currency of denomination**
Monedhë Kombëtare	2,688	2,454	1,893	1,962	Domestic currency
Monedhë e Huaj	26,400	25,426	23,751	23,775	Foreign currency
(III) Sipas rezidencës së kreditorëve	**29,087**	**27,880**	**25,644**	**25,737**	**(III) By residence of the creditor**
Kreditorë vendas	8,579	8,310	7,590	7,532	Domestic creditors
Kreditorë të huaj	20,509	19,570	18,055	18,205	External creditors

[1] Përfshin borxhin e garantuar të brendshëm dhe të jashtëm/Includes domestic and external guaranteed debt
[2] Deri më 30.09.2026, të dhëna paraprake /As of Sep. 30, 2026, data are preliminary