

TREGUESIT KRYESORË MAKROEKONOMIK



REPUBLIKA E SHQIPËRISË

MINISTRIA E FINANCAVE

TREGUESIT

KRYESORË MAKROEKONOMIK

VITI 2025

REPUBLIKA E SHQIPËRISË

Sipërfaqja (në kilometra katrorë) **28,748**

Gjatësia e vijës kufitare (në km) **1,094**

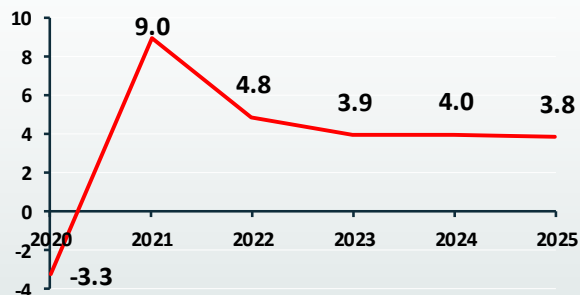
Popullsia (milione) **2.36**

Kryeqyteti **Tirana**

PBB për frymë në 2025 në USD **12,923.1**

Monedha **Lek**

Rritja reale e PBB, në %



MINISTRIA E FINANCAVE, 2026

Drejtoria e Përgjithshme e Programimit Makroekonomik dhe Fiskal

Bulevardi "Dëshmorët e Kombit", Nr. 3, Tiranë

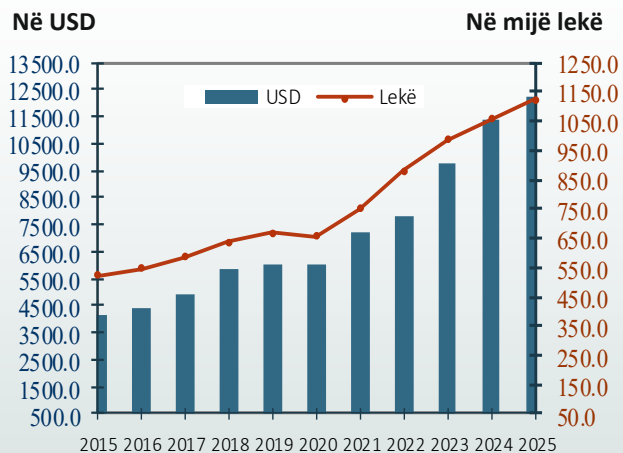
[MAKRO]

2025/2024

Në përqindje

Rritja nominale e PBB	5.3
Rritja reale e PBB	3.8
Rritja e PBB për frymë në lekë	6.6
Inflacioni mesatar vjetor	2.2
Inflacioni fund viti	2.3
Norma e papunësisë (15 vjec e lart)	9.3
Rritja e eksporteve e mallrave	-6.9
Eksportet (në % të PBB)	5.8
Rritja e importeve e mallrave	-0.8
Importet (në % të PBB)	-27.8
Bilanci i llogarisë korrente (në % të PBB)	-0.7

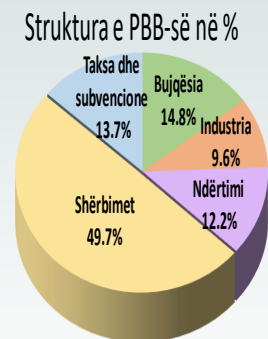
Të ardhurat për frymë



MINISTRIA E FINANCAVE,

Drejtoria e Përgjithshme e Programimit Makroekonomik dhe Fiskal

Struktura e PBB në 2025 sipas sektoreve (në %)



Inflacioni

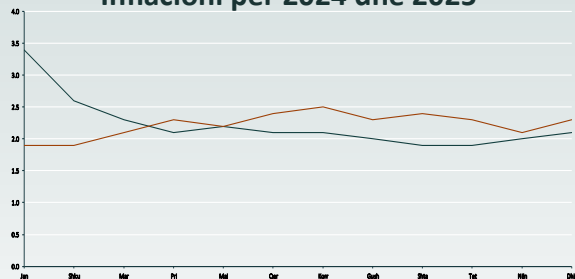
	2023	2024	2025
Janar	7.2	3.4	1.9
Shkurt	7.1	2.6	1.9
Mars	5.3	2.3	2.1
Prill	4.6	2.1	2.3
Maj	4.7	2.2	2.2
Qershor	4.5	2.1	2.4
Korrik	4.2	2.1	2.5
Gusht	4.0	2.0	2.3
Shtator	4.1	1.9	2.4
Tetor	3.8	1.9	2.3
Nëntor	3.9	2.0	2.1
Dhjetor	4.0	2.1	2.3

MINISTRIA E FINANCAVE,

Drejtoria e Përgjithshme e Programimit Makroekonomik dhe Fiskal

TREGUESIT Kryesorë Makroekonomik

Inflacioni për 2024 dhe 2025



— 2024 — 2025

[MONETAR]

Normat e rritjes vjetore të treguesve kryesorë monetar në %

	2023	2024	2025	2025 (miliardë lekë)
Paraja jashtë bankave	1.6	7.6	14.1	483.4
Depozitat totale	2.6	4.4	9.0	1,484.3
- Depozita në lek	5.0	8.7	12.9	710.7
- Depozita në valutë	0.8	0.9	5.6	773.6
Agregati M1	5.0	9.5	14.4	967.8
Agregati M2	3.9	7.9	13.4	1,194.2
Agregati M3	2.5	4.9	10.2	1,967.8
Baza monetare	2.1	-3.0	10.3	676.6

MINISTRIA E FINANCAVE, 2026

Drejtoria e Përgjithshme e Programimit Makroekonomik dhe Fiskal

Bulevardi "Dëshmorët e Kombit", Nr. 3, Tiranë

Raporti i parasë jashtë bankave ndaj M3



	2023	2024	2025
Paraja jashtë bankave (milionë leke)	393,796	423,539	483,446
Agregati M3 (milionë leke)	1,701,598	1,785,246	1,967,794
Raporti i parasë jashtë bankave ndaj M3 (%)	23.1	23.7	24.6

[FISKAL]

në % të PBB

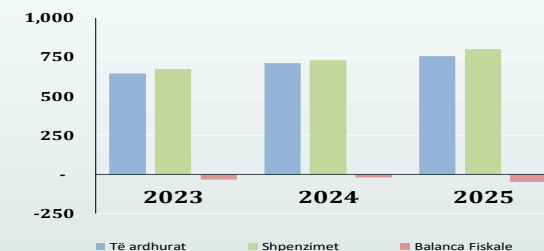
Të ardhurat buxhetore	28.5
Të ardhurat tatimore	27.0
Të ardhurat nga tatimet dhe doganat	18.7
Shpenzimet buxhetore	30.2
Shpenzimet korrente	24.7
Shpenzimet kapitale	4.7
Deficiti	-1.8
Financimi i brendshëm i deficitit	1.5
Financimi i jashtëm i deficitit	0.3

MINISTRIA E FINANCAVE,

Drejtoria e Përgjithshme e Programimit Makroekonomik dhe Fiskal

në milionë lekë

EMËRTIMI	2023	2024	2025
TOTALI I TË ADHURAVE	643,678	710,328	754,608
Ndihmat	22,431	7,797	7,383
Të ardhurat tatimore	598,662	658,847	716,283
Nga tatimet dhe doganat	422,491	456,965	496,225
Pushteti lokal	31,686	40,331	40,911
Fondet speciale	144,485	161,551	179,147
Të ardhura jo-tatimore	22,585	43,684	30,941
TOTALI I SHPENZIMEVE	674,857	728,572	801,694
Shpenzime Korrente	547,039	606,289	653,530
Personeli	100,476	112,699	125,694
Interesa	47,591	54,459	54,692
Operative e mirëmbajtje	70,489	80,208	83,670
Subvencione	1,906	1,794	2,364
Fondet speciale	226,786	251,791	270,271
Buxheti lokal	68,841	74,407	87,793
Shpenzime të tjera	30,948	30,931	29,046
Shpenzime Kapitale	119,053	115,433	131,577
Fondi i Rindërtimit	16,201	8,271	3,157
BILANCI FISKAL	-31,180	-18,243	-47,087



MINISTRIA E FINANCAVE,

Drejtoria e Përgjithshme e Programimit Makroekonomik dhe Fiskal