

PRILL 2026

# EKONOMIA DHE BUXHETI

## Raport Mujor

# EKONOMIA DHE BUXHETI

## Raport Mujor

Prill 2026

© Ministria e Financave, 2026

Drejtoria e Përgjithshme e Programimit Makroekonomik dhe Fiskal  
Bulevardi "Dëshmorët e Kombit", Nr. 3, Tiranë

**E-mail:** [Rei.Qerimi@financa.gov.al](mailto:Rei.Qerimi@financa.gov.al), [Elkejdo.Pacani@financa.gov.al](mailto:Elkejdo.Pacani@financa.gov.al)

# Përmbajtja

**VEÇORITË KRYESORE** \_\_\_\_\_ **2**

**ZHVILLIMET EKONOMIKE** \_\_\_\_\_ **3**

1. Indeksi i Çmimeve të Konsumit \_\_\_\_\_ 3
2. Kursi Mesatar i Këmbimit \_\_\_\_\_ 4
3. Ecuria e Normave të Interesit të Depozitave dhe Huave \_\_\_\_\_ 5
4. Bilanci i Pagesave \_\_\_\_\_ 6
5. Mjetet Valutore Neto të Sistemit Bankar \_\_\_\_\_ 7
6. Kredia për Ekonominë \_\_\_\_\_ 8
7. Oferta e Parasë \_\_\_\_\_ 9
8. Depozitat sipas Burimeve \_\_\_\_\_ 10

**SEKTORI FISKAL** \_\_\_\_\_ **11**

1. Buxheti i Konsoliduar \_\_\_\_\_ 11
2. Të Ardhurat Sipas Burimeve \_\_\_\_\_ 12
3. Financimi i Bilancit Fiskal \_\_\_\_\_ 12

**ANEKSI STATISTIKOR** \_\_\_\_\_ **13**

# Veçoritë Kryesore

- Indeksi i çmimeve të konsumit, në prill 2026, arriti në 102.89. Norma vjetore e inflacionit për muajin prill 2026 ishte 2.8 përqind;
- Kursi mesatar i këmbimit të monedhës vendase me dy monedhat kryesore të huaja për muajin prill 2026 ishte 81.81 lekë për dollarë dhe 95.68 lekë për euro;
- Normat mesatare të interesit të depozitave në lekë sipas individëve dhe korporatave jofinanciare gjatë muajit prill 2026 shënuan normën 1.55 dhe 2.44 përqind;
- Normat mesatare të interesit të huave në lekë sipas individëve dhe korporatave jofinanciare gjatë muajit prill 2026 shënuan normën 6.52 dhe 6.67 përqind;
- Oferta totale e parasë, e matur nga agregati M3, arriti në rreth 1,988,406 milionë lekë në muajin prill 2026, duke shënuar një rritje prej rreth 10.1 përqind krahasuar me një vit më parë;
- Bilanci i përgjithshëm i pagesave për tremujorin e parë 2026 rezultoi pozitiv, me një rritje të mjeteve të rezervës valutore, duke shënuar vlerën prej rreth 20 milionë euro;
- Situata buxhetore për muajin prill 2026 rezultoi me një suficit të përgjithshëm prej rreth 53.9 miliardë lekë, ndërkohë që ishte planifikuar një suficit prej 28.9 miliardë lekë;
- Të ardhurat gjithsej të realizuara për muajin prill 2026 arritën në rreth 275.8 miliardë lekë, ose afërsisht 11.7 përqind më shumë se muaji prill 2025 dhe 5.3 përqind më shumë krahasuar me planin e periudhës;
- Shpenzimet gjithsej gjatë së njëjtës periudhë arritën në rreth 221.9 miliardë lekë, ose rreth 6.3 përqind më shumë se muaji prill 2025 dhe 95.2 përqind realizim kundrejt planit të periudhës.

# Zhvillimet Ekonomike

## 1. Indeksi i Çmimeve të Konsumit

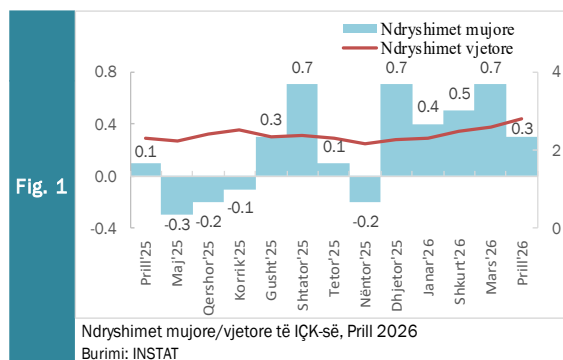
Inflacioni vjetor për muajin prill 2026 shënoi normën 2.8%, duke reflektuar rritje në krahasim me një vit më parë kur ky ndryshim ishte 2.3%. Ndryshimi mujor i Indeksit të Çmimeve të Konsumit (IÇK) në muajin prill 2026, krahasuar me një muaj më parë, ka shënuar rritje me 0.3%. Inflacioni mesatar për periudhën janar-prill 2026 është 2.5%.

Nga tërësia e mallrave dhe shërbimeve që përbëjnë shportën e konsumit, grupet të cilat patën kontributin më të lartë në inflacionin e përgjithshëm ishin:

“Qira, ujë, energji elektrike, gaz dhe karburante të tjera” me rritje vjetore të çmimit prej +4.7%, duke kontribuar me +0.93 pikë përqindje në inflacionin e përgjithshëm prej +2.8%.

“Transporti” me rritje vjetore të çmimit prej +8.5%, duke kontribuar me +0.55 pikë përqindje në inflacionin e përgjithshëm prej +2.8%.

“Ushqime dhe pije joalkoolike” me rritje vjetore të çmimit prej +1.3%, duke kontribuar me +0.47 pikë përqindje në inflacionin e përgjithshëm prej +2.8%.



“Mobilje, pajisje shtëpie dhe mirëmbajtje e shtëpisë” me rritje vjetore +2.8%, duke kontribuar me +0.19 pikë përqindje në inflacionin e përgjithshëm prej +2.8%.

“Restorante dhe shërbime akomodimi” me rritje vjetore të çmimit prej +2.8%, duke kontribuar me +0.16 pikë përqindje në inflacionin e përgjithshëm prej +2.8%.

“Pije alkoolike dhe duhan” me rritje vjetore të çmimit prej +2.7%, duke kontribuar me +0.13 pikë përqindje në inflacionin e përgjithshëm prej +2.8%.

“Kujdes personal dhe mallra e shërbime të ndryshme” me rritje vjetore të çmimit prej +2.7%, duke kontribuar me +0.12 pikë përqindje në inflacionin e përgjithshëm prej +2.8%.

Tab - 1 Ndryshimi vjetor i Indeksit të Çmimeve të Konsumit (në %)

| VITI        | Janar | Shkurt | Mars | Prill      | Maj | Qershor | Korrik | Gusht | Shtator | Tetor | Nëntor | Dhjetor |
|-------------|-------|--------|------|------------|-----|---------|--------|-------|---------|-------|--------|---------|
| <b>2025</b> | 2.0   | 1.9    | 2.1  | <b>2.3</b> | 2.2 | 2.4     | 2.5    | 2.3   | 2.4     | 2.3   | 2.1    | 2.3     |
| <b>2026</b> | 2.3   | 2.5    | 2.6  | <b>2.8</b> |     |         |        |       |         |       |        |         |

Burimi: INSTAT

## 2. Kursi mesatar i këmbimit

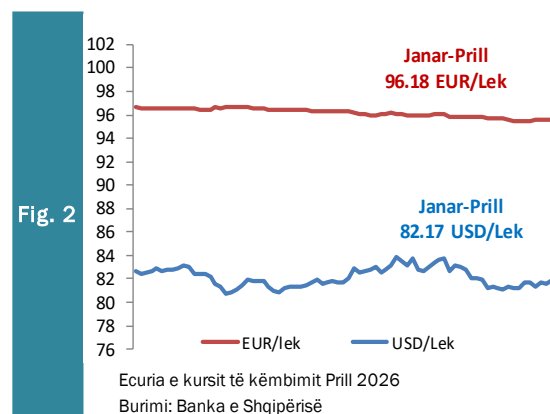
Kursi mesatar i këmbimit të lekut kundrejt euros në muajin prill 2026 arriti në 95.68 lekë/euro, duke u ulur me 0.38 përqind krahasuar me një muaj më parë. Në fund të muajit prill, një euro u këmbye me 95.53 lekë. Gjatë muajit prill 2026 kundrejt dhjetor 2025, vihet re një mbiçmim i lehtë i lekut ndaj euros në 0.4 përqind.

Kursi mesatar i këmbimit të lekut kundrejt dollarit amerikan në muajin prill 2026 arriti në 81.81 lekë/dollarë, duke shënuar rënie me 1.50 përqind kundrejt një muaji më parë. Në fund të muajit prill, kursi i këmbimit për dollarin amerikan arriti në nivelin 81.76 lekë/dollarë. Gjatë muajit prill 2026 kundrejt dhjetor 2025, vihet re një mbiçmim i lehtë i lekut ndaj dollarit në 0.3 përqind.

Kursi i këmbimit të euros me dollarin amerikan shënoi një nivel mesatar rreth 0.86 dollarë/euro për muajin prill 2026.

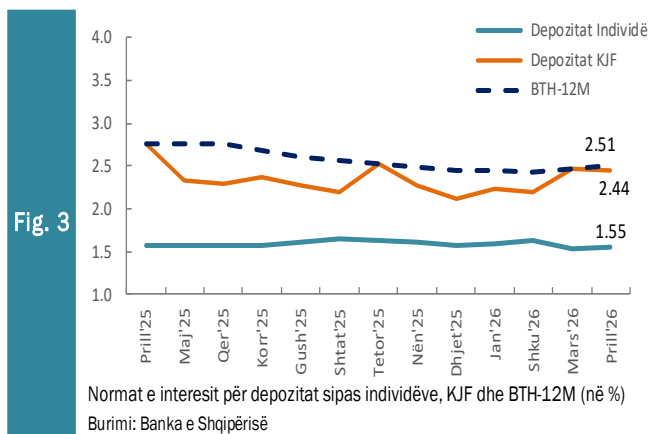
Në krahasim me muajin prill të vitit të kaluar, pas një periudhe të konsiderueshme forcimi, rezulton se monedha shqiptare ka pësuar një mbiçmim ndaj monedhës europiane në masën 3.42 përqind, ndërsa kundrejt dollarit amerikan rezulton se është mbiçmuar në masën 7.39 përqind.

Presionet mbiçmuese mbi kursin e këmbimit vijuan gjatë muajit prill 2026, por ato paraqiten më të moderuara krahasuar me dy vitet e mëparshme. Presionet e brendshme inflacioniste mbeten kontribuesi kryesor në inflacion, si pasojë e zgjerimit të aktivitetit ekonomik, kushteve të shtrënguara në tregun e punës, si dhe rritjes së çmimit të qirave, karburanteve dhe shërbimeve të transportit. Nga ana tjetër, presionet inflacioniste nga jashtë, ndonëse mbeten ende të dobëta, janë forcuar duke reflektuar rritjen e çmimeve të naftës në tregjet ndërkombëtare, si pasojë e zhvillimeve në Lindjen e Mesme. Në përgjithësi, tregu valutë është karakterizuar nga një luhatshmëri e ulët.



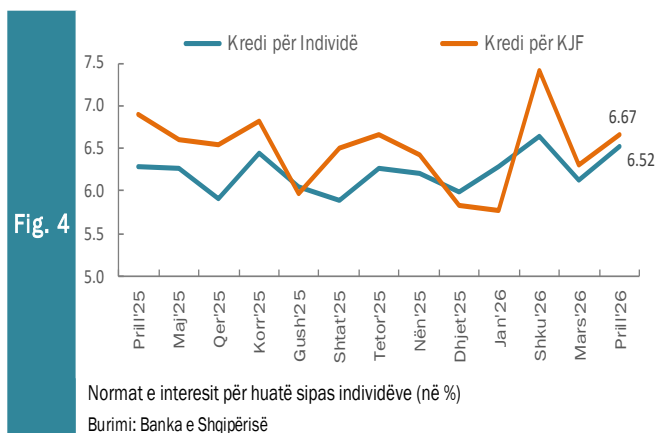
### 3. Ecuria e Normave të Interesit të Depozitave dhe Huave

Gjatë muajit prill 2026, normat mesatare të interesit të depozitave me afat në lekë sipas Individëve dhe Korporatave jofinanciare shënuan përkatësisht normat prej 1.55 dhe 2.44 përqind. Krahasuar me një muaj më parë, normat e interesit të depozitave sipas Individëve janë rritur me 0.01 pikë përqindje, ndërsa për Korporatat jofinanciare janë ulur me 0.03 pikë përqindje. Ndërsa krahasuar me një vit më parë, normat e interesit të depozitave sipas Individëve kanë shënuar rënie me 0.02 pikë përqindje dhe janë ulur me 0.32 pikë përqindje për Korporatat jofinanciare.



Normat e interesit të bonove të thesarit 12-mujore, për muajin prill 2026, kanë shënuar normën 2.51 përqind, nga 2.75 përqind që shënonte të njëjtën periudhë një vit më parë. Norma e bonos 12-mujore është rritur me 0.04 pikë përqindje krahasuar me një muaj më parë ndërsa krahasuar me një vit më parë, ka shënuar rënie me 0.24 pikë përqindje.

Gjatë muajit prill 2026, normat mesatare të interesit të huave sipas Individëve dhe Korporatave jofinanciare shënuan normën 6.52 dhe 6.67 përqind. Krahasuar me një muaj më parë, normat e interesit të huave sipas Individëve u rritën me 0.40 pikë përqindje, ndërsa normat e interesit sipas Korporatave jofinanciare u rritën me 0.37 pikë përqindje. Ndërkohë, krahasuar me një vit më parë, normat e interesit të huave kanë shënuar rritje me 0.23 pikë përqindje për Individët dhe rënie me 0.23 pikë përqindje për Korporatat jofinanciare.



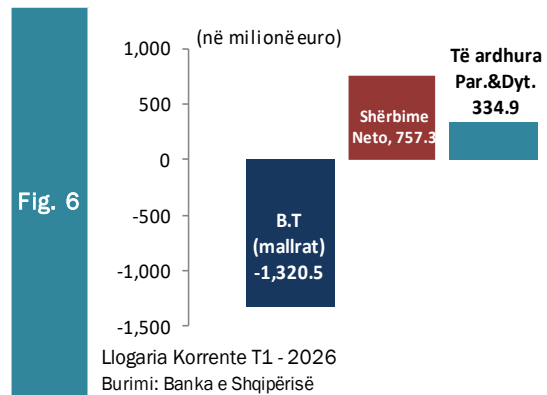
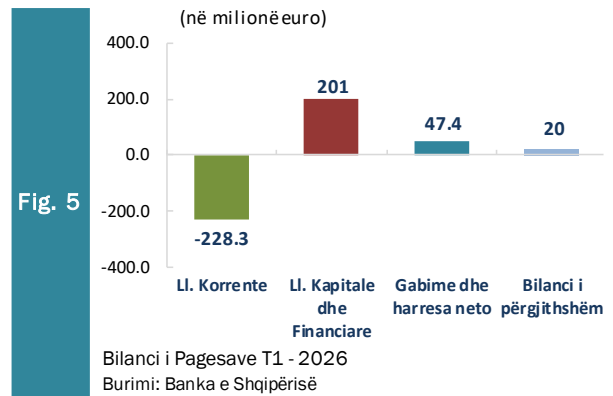
## 4. Bilanci i Pagesave T1-2026

Në tremujorin e parë të vitit 2026, Bilanci i përgjithshëm i Pagesave rezultoi pozitiv, me një rritje të mjeteve të rezervës valutore, duke shënuar vlerën prej rreth 20 milionë euro, nga 576 milionë euro që ishte në tremujorin e parë 2025.

Llogaria korrente u mbyll me balancë negative prej rreth 228.3 milionë euro, duke u ngushtuar në terma vjetorë me rreth 88 milionë euro. Zgjerimi i suficitit në shërbime, përmirësimi i balancës së të ardhurave parësore dhe rritja e transfertave korrente neto mbeten faktorët përcaktues të këtij rezultati. Llogaria financiare dhe kapitale rezultoi në fluks neto hyrës prej rreth 201 milionë euro, krahasuar me 893.1 milionë euro në tremujorin e parë 2025.

Investimet e huaja direkte u vlerësuan në 404 milionë euro ose +11.8 përqind më shumë, krahasuar me +361 milionë euro në tremujorin e parë të vitit 2025. Të ardhurat në formën e prurjeve valutore nga emigrantët shënuan 274 milionë euro, ose +9.4 përqind, krahasuar me +251 milionë euro në tremujorin e parë 2025.

Gjatë tremujorit të parë 2026, mjetet e rezervës shënuan një rritje prej rreth 20 milionë euro. Stoku i rezervës valutore, në fund të tremujorit të parë 2026, shënon vlerën prej 7,419 milionë euro, mjaftueshëm për mbulimin e 7.6 muaj importe mesatare vjetore në mallra dhe shërbime.

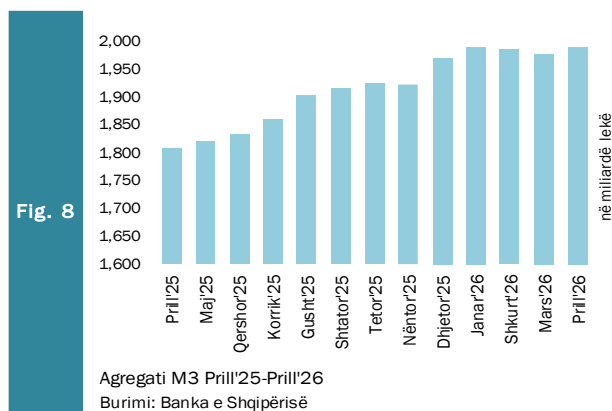
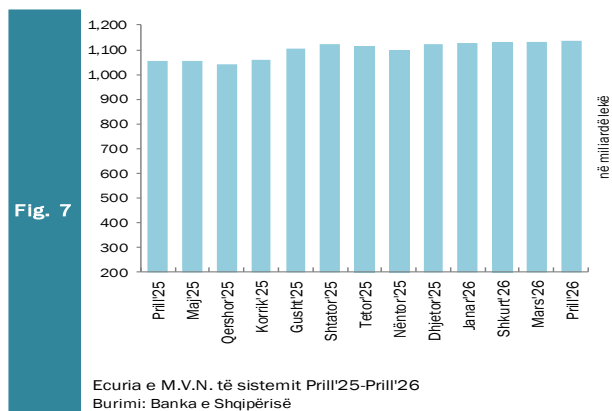


## 5. Mjetet Valutare Neto të Sistemit Bankar

Gjatë muajit prill 2026, sistemi bankar ka shënuar vlerën prej rreth 1,137,376 milionë lekë të mjeteve valutore neto (M.V.N), duke u rritur me rreth 82,768 milionë lekë krahasuar me muajin prill 2025. Kjo rritje ka ardhur kryesisht si pasojë e rritjes së mjeteve valutore neto në Bankën Qendrore me 60,432 milionë lekë. Krahasuar me një muaj më parë, mjetet valutore neto kanë shënuar rritje me 7,782 milionë lekë, ku më së shumti ka kontribuar rritja mujore prej 11,042 milionë lekë në Bankën Qendrore.

Oferta totale e parasë, e matur nga agregati M3, arriti në rreth 1,988,406 milionë lekë në muajin prill 2026, duke shënuar një rritje prej 182,770 milionë lekë krahasuar me të njëjtën periudhë të një viti më parë, pra një rritje vjetore prej 10.1 përqind.

Në muajin prill, sistemi bankar rezultoi me rritje mujore prej 11,537 milionë lekë, ose 0.6 përqind më shumë krahasuar me muajin mars 2026.

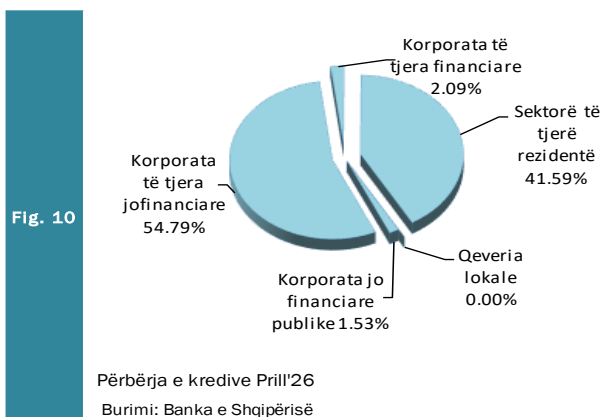
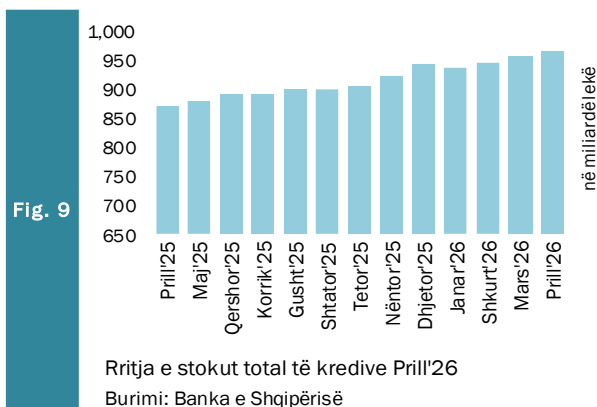


## 6. Kredia për Ekonominë

Totali i kredisë për ekonominë në muajin prill 2026 arriti në rreth 968,236 milionë lekë. Bilanci i kredisë, krahasuar me të njëjtën periudhë të një viti më parë, shënoi rritje në vlerë me 96,273 milionë lekë, ose rritje me rreth 11 përqind. Struktura e kredisë sipas monedhave është e balancuar mes monedhës kombëtare (59.8%) dhe monedhave të huaja (40.2%).

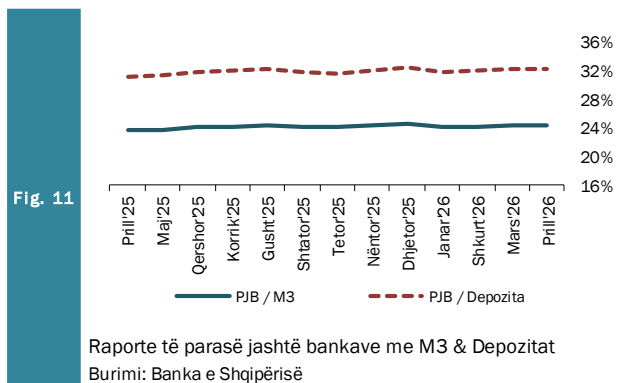
Gjatë muajit prill 2026, zëri “Korporata të tjera jofinanciare”, zuri peshën më të lartë të totalit të kredisë, me rreth 54.8 përqind ose 530,515 milionë lekë, ndjekur nga kreditë për Individë, ku pesha e tyre specifike arriti në nivelin rreth 41.6 përqind ose rreth 402,729 milionë lekë. Zërat “Korporata jofinanciare publike” dhe “Korporata të tjera financiare” arritën respektivisht 1.5 dhe 2.1 përqind, ose 14,775 dhe 20,207 milionë lekë.

Për sa i përket shpërndarjes së kredisë sipas monedhës së huaj për muajin prill 2026, zëri “Korporata të tjera jofinanciare” zuri peshën më të lartë të kredisë, me rreth 75.1 përqind, ndjekur nga “Sektorë të tjerë rezidentë” me rreth 22.0 përqind. “Korporata të tjera financiare” dhe “Korporata jofinanciare publike” kontribuojnë përkatësisht me 2.2 dhe 0.7 përqind secili.

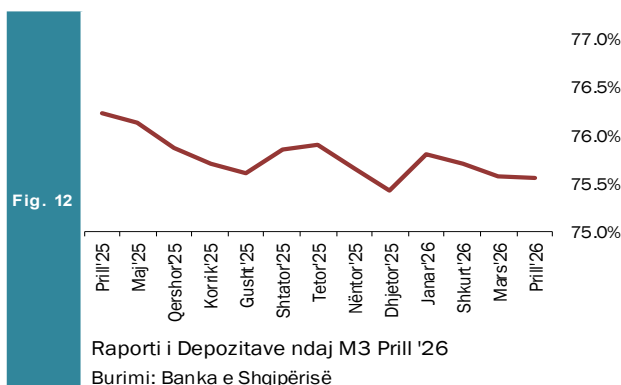


## 7. Oferta e Parasë

Paraja jashtë Korporatave Depozituese arriti në rreth 486,086 milionë lekë në fund të muajit prill 2026. Raporti i Parasë jashtë Bankave me M3 në prill 2026 ka shënuar një rritje mujore prej 0.03 pikë përqindje dhe rritje vjetore prej 0.68 pikë përqindje, duke arritur nivelin 24.4 përqind. Raporti i Parasë jashtë Bankave me Depozitat ka shënuar rritje mujore prej 0.04 pikë përqindje dhe rritje vjetore prej 1.17 pikë përqindje, duke shënuar nivelin 32.4 përqind.



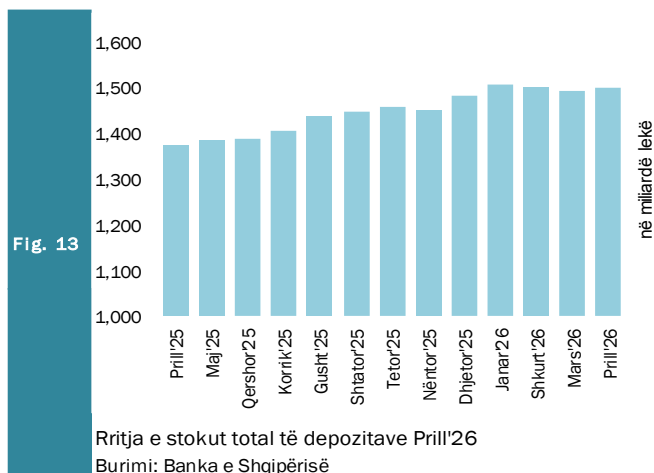
Depozitat në valutë, si përbërësi kryesor i ofertës monetare për muajin prill 2026, kanë shënuar rritje vjetore prej rreth 28,914 milionë lekë, e sjellë kryesisht nga depozitat për Individë, të cilat përbëjnë rreth 74.4 përqind të depozitave në valutë. Gjithashtu depozitat në Lekë, gjatë muajit prill 2026, shënuan rritje vjetore prej 96,971 milionë lekë. Sektori i Individëve në Lekë ka zënë 75.2 përqind të depozitave në lekë.



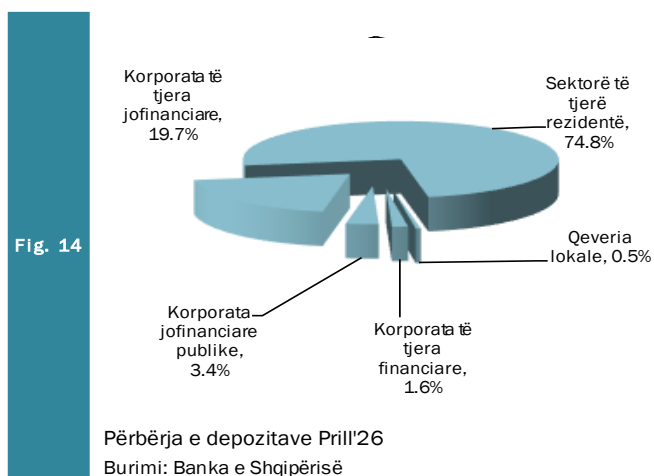
Në muajin prill 2026, depozitat totale përbëjnë 75.6 përqind të agregatit M3, me një rënie rreth 0.68 pikë përqindje krahasuar me të njëjtën periudhë të një viti më parë.

## 8. Depozitat sipas Burimeve

Gjatë muajit prill 2026, zëri “Sektorë të tjerë rezidentë” zuri nivelin më të lartë të depozitave të transferueshme në lekë, me rreth 75.2 përqind, ndjekur nga “Korporata të tjera jofinanciare”, me rreth 17.0 përqind dhe nga “Korporata jofinanciare publike” me 5.5 përqind. “Sektorë të tjerë rezidentë” dhe “Korporata të tjera jofinanciare” ishin gjithashtu burimi më i rëndësishëm i depozitave në monedhë të huaj, përkatësisht me rreth 74.4 përqind dhe rreth 22.2 përqind. “Sektorë të tjerë rezidentë” ishin dukshëm burimi më i rëndësishëm i depozitave totale me rreth 74.8 përqind të totalit.



Në total, “Sektorë të tjerë rezidentë” përbëjnë pjesën më të madhe me rreth 1,123,916 milionë lekë të depozitave totale. Ato ndiqen nga “Korporata të tjera jofinanciare” (295,369 milionë lekë), “Korporata jofinanciare publike” (50,412 milionë lekë), “Korporata të tjera financiare” (24,633 milionë lekë) dhe “Qeveria lokale” me rreth 7,990 milionë lekë në totalin e depozitave. Gjatë muajit prill 2026, niveli i përgjithshëm i depozitave arriti vlerën rreth 1,502,320 milionë lekë. Krahasuar me një muaj më parë, niveli i depozitave shënoi rritje me rreth 8,221 milionë lekë. Ndërsa krahasuar me një vit më parë, totali i depozitave ka shënuar rritje me 125,885 milionë lekë.

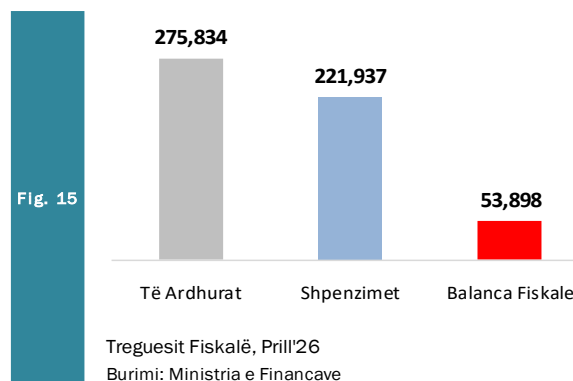


# Sektori Fiskal

## 1. Buxheti i Konsoliduar

Për muajin prill 2026 janë mbledhur rreth 275.8 miliardë lekë të ardhura, përkundrejt shpenzimeve të përgjithshme prej rreth 221.9 miliardë lekë, ku pjesa më e madhe përfshin 206.8 miliardë lekë shpenzimet korrente, nga të cilat rreth 88 miliardë lekë shpenzime për fonde speciale.

Nga të ardhurat gjithsej, pjesa e të ardhurave të mbledhura nga Drejtoria e Përgjithshme e Tatimeve (pa përfshirë kontributet e sigurimeve shoqërore dhe shëndetësore) dhe Doganave është rreth 172.7 miliardë lekë (0.5% më shumë se plani i periudhës). Të ardhurat e mbledhura nga pushteti vendor janë rreth 25.2 miliardë lekë (ose 92.6% më shumë se plani i periudhës). Të ardhurat nga fondet speciale janë rreth 67.1 miliardë lekë (ose 2.9% më shumë se plani i periudhës) dhe të ardhurat jotatimore në nivelin 8.6 miliardë lekë (ose 93.5% realizim kundrejt planit të periudhës).



Nga totali i shpenzimeve korrente prej 206.8 miliardë lekë, 43.2 miliardë lekë (20.9% e totalit të shpenzimeve korrente) është shpenzuar për personelin, rreth 23 miliardë lekë (11.1% e totalit të shpenzimeve korrente) për shpenzime interesi, 17.8 miliardë lekë (8.6% e totalit të shpenzimeve korrente) për shpenzime operative dhe mirëmbajtje, 0.8 miliardë lekë (0.4% e totalit të shpenzimeve korrente) për subvencione, 88 miliardë lekë (42.6%) për shpenzime për fonde speciale, 25.4 miliardë lekë (12.3% e totalit të shpenzimeve korrente) për shpenzimet e qeverisjes vendore, dhe 8.6 miliardë lekë (4.2% e totalit të shpenzimeve korrente) për shpenzime të tjera.

Shpenzimet kapitale për muajin prill 2026 janë realizuar në masën 15.2 miliardë lekë.

## 2. Të ardhurat sipas burimeve

Të ardhurat gjithsej të realizuara për muajin prill 2026 ishin rreth 275.8 miliardë lekë, nga të cilat të ardhurat tatimore rreth 265 miliardë lekë, të ardhurat jotatimore në rreth 8.6 miliardë lekë.

Tab - 2

Të ardhurat tatimore gjatë muajit Prill 2026 (mln Lekë)

| Emërtimi                         | Prill'26 | Prill'25 | Prill'26/ Prill'25<br>Rritja në (%) |
|----------------------------------|----------|----------|-------------------------------------|
| Tatimi mbi Vlerën e Shtuar       | 79,070   | 74,351   | 6.3                                 |
| Tatimi mbi Fitimin               | 23,574   | 24,478   | -3.7                                |
| Akcizat                          | 20,403   | 19,966   | 2.2                                 |
| Tatimi mbi të Ardhurat Personale | 31,715   | 27,182   | 16.7                                |
| Taksa Nacionale dhe të tjera     | 14,853   | 15,069   | -1.4                                |
| Taksa Doganore                   | 3,107    | 2,839    | 9.4                                 |

Burimi: Ministria e Financave, Statistikat Fiskale: Qershor 2026

## 3. Financimi i Bilancit Fiskal

Balanca buxhetore për muajin prill 2026 shënoi një suficit prej rreth 53.9 miliardë lekë, ndërkohë që ishte planifikuar një suficit prej 28.9 miliardë lekë. Suficiti prej 53.9 miliardë lekë dhe financimi i huaj prej 1 miliardë lekë, u përdorën për financimin e deficitit të brendshëm prej 54.9 miliardë lekë.

Për muajin prill 2026, disa nga treguesit kryesorë fiskalë ishin:

- Realizimi i të ardhurave në masën 275.8 miliardë lekë;

- Realizimi i shpenzimeve në masën 221.9 miliardë lekë.

Në realizimin e të ardhurave për muajin prill 2026, kontributin kryesor e kanë dhënë të ardhurat tatimore, të cilat arrijnë shifrën e 265 miliardë lekë. Në realizimin e shpenzimeve për këtë periudhë, peshën më të lartë e zënë shpenzimet korrente me 206.8 miliardë lekë dhe shpenzimet për fonde speciale me rreth 88 miliardë lekë.

# Aneksi Statistikor

Tab - 1

| Muaji   | Mujor (Monthly) |      |      |      |            | Mesatar Mujor (Monthly Average) |      |      |      |            | Vjetor (Annual) |      |      |      |            | Month     |
|---------|-----------------|------|------|------|------------|---------------------------------|------|------|------|------------|-----------------|------|------|------|------------|-----------|
|         | 2022            | 2023 | 2024 | 2025 | 2026       | 2022                            | 2023 | 2024 | 2025 | 2026       | 2022            | 2023 | 2024 | 2025 | 2026       |           |
| Janar   | 1.3             | 1.1  | 0.5  | 0.4  | 0.4        | 1.3                             | 1.1  | 0.5  | 0.4  | 0.4        | 3.7             | 7.2  | 3.4  | 2.0  | 2.3        | January   |
| Shkurt  | 1.3             | 1.1  | 0.3  | 0.3  | 0.5        | 1.3                             | 1.1  | 0.4  | 0.4  | 0.5        | 3.9             | 7.1  | 2.6  | 1.9  | 2.5        | February  |
| Mars    | 2.4             | 0.7  | 0.4  | 0.6  | 0.7        | 1.7                             | 1.0  | 0.4  | 0.4  | 0.5        | 5.7             | 5.3  | 2.3  | 2.1  | 2.6        | March     |
| Prill   | 0.7             | 0.0  | -0.2 | 0.1  | <b>0.3</b> | 1.4                             | 0.9  | 0.3  | 0.4  | <b>0.5</b> | 6.2             | 4.6  | 2.1  | 2.3  | <b>2.8</b> | April     |
| Maj     | -0.5            | -0.3 | -0.2 | -0.3 |            | 1.0                             | 0.7  | 0.2  | 0.2  |            | 6.7             | 4.7  | 2.2  | 2.2  |            | May       |
| Qershor | -0.1            | -0.3 | -0.4 | -0.2 |            | 0.9                             | 0.6  | 0.1  | 0.2  |            | 7.4             | 4.5  | 2.1  | 2.4  |            | June      |
| Korrik  | 0.2             | -0.1 | -0.2 | -0.1 |            | 0.8                             | 0.5  | 0.0  | 0.1  |            | 7.5             | 4.2  | 2.1  | 2.5  |            | July      |
| Gusht   | 0.8             | 0.6  | 0.5  | 0.3  |            | 0.8                             | 0.5  | 0.1  | 0.1  |            | 8.0             | 4.0  | 2.0  | 2.3  |            | August    |
| Shtator | 0.6             | 0.7  | 0.6  | 0.7  |            | 0.7                             | 0.4  | 0.1  | 0.2  |            | 8.1             | 4.1  | 1.9  | 2.4  |            | September |
| Tetor   | 0.4             | 0.1  | 0.1  | 0.1  |            | 0.7                             | 0.4  | 0.1  | 0.2  |            | 8.3             | 3.8  | 1.9  | 2.3  |            | October   |
| Nëntor  | -0.3            | -0.2 | 0.0  | -0.2 |            | 0.6                             | 0.3  | 0.1  | 0.2  |            | 7.9             | 3.9  | 2.0  | 2.1  |            | November  |
| Dhjetor | 0.4             | 0.5  | 0.6  | 0.7  |            | 0.6                             | 0.3  | 0.2  | 0.2  |            | 7.4             | 4.0  | 2.1  | 2.3  |            | December  |

Burimi : INSTAT

Source : INSTAT

Tab - 2

## Kursi i këmbimit

Exchange rate

| Monedha                      |        |        |        |       | 2026             | 2026               | 2026          | 2026           | Currency                    |
|------------------------------|--------|--------|--------|-------|------------------|--------------------|---------------|----------------|-----------------------------|
|                              | 2022   | 2023   | 2024   | 2025  | Janar<br>January | Shkurt<br>February | Mars<br>March | Prill<br>April |                             |
| <b>Mesatarja e periudhës</b> |        |        |        |       |                  |                    |               |                | <b>Average of period</b>    |
| USD                          | 113.04 | 100.65 | 93.09  | 86.80 | 82.27            | 81.53              | 83.06         | 81.81          | USD                         |
| EURO                         | 118.98 | 108.80 | 100.71 | 97.85 | 96.56            | 96.44              | 96.04         | 95.68          | EURO                        |
| <b>Fundi i periudhës</b>     |        |        |        |       |                  |                    |               |                | <b>In the end of period</b> |
| USD                          | 107.05 | 93.94  | 94.26  | 82.46 | 81.13            | 81.64              | 83.76         | 81.76          | USD                         |
| EURO                         | 114.23 | 103.88 | 98.15  | 96.77 | 96.70            | 96.36              | 96.03         | 95.53          | EURO                        |

*Burimi* : Banka e Shqipërisë**Source** : Bank of Albania

Tab - 3

**Normat e interesit me bazë vjetore (në Lek)***Annual Interest Rates (in ALL)*

| Në përqindje  | 2026             | 2026               | 2026          | 2026           | In percent   |
|---|------------------|--------------------|---------------|----------------|--|
|   | Janar<br>January | Shkurt<br>February | Mars<br>March | Prill<br>April |  |
| <b><i>Norma e interesit të depozitave për individët</i></b>               |                  |                    |               |                | <b><i>Interest rates on households deposits</i></b>                |
| Deri në 1 vit   | 1.29             | 1.34               | 1.28          | 1.28           | Up to 1 year   |
| Nga 1-2 vite  | 1.59             | 1.46               | 1.37          | 1.51           | From 1 to 2 years  |
| Mbi 2 vjet  | 2.44             | 2.39               | 2.30          | 2.32           | Over 2 years   |
| <b><i>Norma e interesit të depozitave për korporatat jofinanciare</i></b> |                  |                    |               |                | <b><i>Interest rates on nonfinancial corporations deposits</i></b> |
| Deri në 1 vit   | 2.11             | 2.19               | 2.44          | 2.39           | Up to 1 year   |
| Nga 1-2 vite  | 2.70             | 2.37               | 3.13          | 3.50           | From 1 to 2 years  |
| Mbi 2 vjet  | 2.75             | 3.10               | 2.95          | 3.00           | Over 2 years   |
| <b><i>Normat e interesit të kredive për individët</i></b>                 |                  |                    |               |                | <b><i>Interest rates on household loans</i></b>                    |
| Kredi për banesa  | 3.91             | 4.07               | 3.86          | 3.79           | Lending for house purchase   |
| Kredi konsumatore   | 8.63             | 8.32               | 8.24          | 9.01           | Consumer credit  |
| Kredi për qëllime të tjera  | 13.10            | 12.63              | 9.12          | 9.64           | Credit for other purposes  |
| <b><i>Normat e interesit të kredive për korporatat jofinanciare</i></b>   |                  |                    |               |                | <b><i>Interest rates on nonfinancial corporations loans</i></b>    |
| Kredi deri në 140 milionë lekë  | 6.79             | 7.27               | 6.65          | 7.12           | Loans up to to an amount of 140 millions of lek                    |
| Kredi mbi 140 milionë lekë  | 5.10             | 7.84               | 5.93          | 6.46           | Loans over an amount of 140 millions of lek                        |
| <b><i>Norma e letrave me vlerë</i></b>                                    |                  |                    |               |                | <b><i>Securities rates</i></b>                                     |
| Bono thesari 1/   |                  |                    |               |                | Treasury bills 1/  |
| 3-M   | 2.46             | -                  | -             | 2.44           | 3-M  |
| 6-M   | -                | -                  | 2.39          | -              | 6-M  |
| 12-M  | 2.44             | 2.43               | 2.47          | 2.51           | 12-M   |

**Burimi:** Banka e Shqipërisë**Source:** Bank of Albania

## TREGUESIT FISKAL SIPAS BUXHETIT TË KONSOLIDUAR 2026

Fiscal indicators regarding consolidated budget of 2026

Të dhëna progresive (Progressive Data)

në milionë Lek (in million ALL)

| Nr.         | E M È R T I M I                                | January<br>Janar | February<br>Shkurt | March<br>Mars  | April<br>Prill | ITEMS                                       |
|-------------|--|------------------|--------------------|----------------|----------------|---|
|             | <b>TOTALI TË ARDHURAVE</b>                     | <b>69,989</b>    | <b>130,390</b>     | <b>205,736</b> | <b>275,834</b> | <b>TOTAL REVENUE</b>                        |
| <b>I.</b>   | <b>Të ardhura nga ndihmat</b>                  | <b>158</b>       | <b>332</b>         | <b>2,086</b>   | <b>2,242</b>   | <b>Grands</b>                               |
| <b>II.</b>  | <b>Të ardhura tatimore</b>                     | <b>67,671</b>    | <b>125,403</b>     | <b>197,123</b> | <b>264,989</b> | <b>Tax Revenue</b>                          |
| <b>II.1</b> | <b>Nga Tatimet dhe Doganat</b>                 | <b>43,775</b>    | <b>80,865</b>      | <b>131,442</b> | <b>172,722</b> | <b>From tax offices and customs</b>         |
| 1           | Tatimi mbi Vlerën e Shtuar                     | 22,475           | 39,987             | 60,506         | 79,070         | V.A. T                                      |
| 2           | Tatimi mbi Fitimin                             | 3,442            | 7,399              | 19,605         | 23,574         | Profit Tax                                  |
| 3           | Akcizat  | 5,208            | 10,027             | 14,945         | 20,403         | Excise Tax                                  |
| 4           | Tatimi mbi të Ardhurat Personale               | 7,621            | 14,133             | 22,933         | 31,715         | Personal Income Tax                         |
| 5           | Taksa Nacionale dhe të tjera                   | 4,414            | 7,971              | 11,223         | 14,853         | National Taxes and others                   |
| 6           | Taksa Doganore                                 | 614              | 1,348              | 2,230          | 3,107          | Customs Duties                              |
| <b>II.2</b> | <b>Të ardhura nga Pushteti Vendor</b>          | <b>6,861</b>     | <b>12,165</b>      | <b>17,194</b>  | <b>25,186</b>  | <b>Revenues from Local Gov.</b>             |
| 1           | Taksë mbi Pasurinë (ndërtesat)                 | 541              | 957                | 1,812          | 3,935          | Property Tax                                |
| 2           | Taksë mbi Biznesin e vogël                     | 1                | 3                  | 4              | 4              | Small Business Tax                          |
| 3           | Taksa Lokale                                   | 6,319            | 11,206             | 15,378         | 21,247         | Local Taxes                                 |
| <b>II.3</b> | <b>Të ardhura nga fondet speciale</b>          | <b>17,035</b>    | <b>32,373</b>      | <b>48,487</b>  | <b>67,082</b>  | <b>Social ins. contributions</b>            |
| 1           | Sigurimi Shoqëror                              | 14,653           | 27,988             | 41,992         | 58,007         | Social Insurance                            |
| 2           | Sigurimi Shëndetësor                           | 2,316            | 4,255              | 6,277          | 8,760          | Health insurance                            |
| 3           | Të ardhura për kompensim në vlerë të pronarëve | 66               | 131                | 218            | 314            | Compensation income in the value of owners  |
| <b>III.</b> | <b>Të ardhura Jotatimore</b>                   | <b>2,160</b>     | <b>4,655</b>       | <b>6,527</b>   | <b>8,603</b>   | <b>Nontax Revenue</b>                       |
| 1           | Tran.Fitimi nga Banka e Shqipërisë             | 0                | 0                  | 0              | 0              | Profit transfer from BOA                    |
| 2           | Të ardhura nga Inst.Buxhetore                  | 1,082            | 2,690              | 3,631          | 4,592          | Income of budgetary institutions            |
| 3           | Tarifat shërbimeve                             | 354              | 619                | 858            | 1,162          | Utility fees                                |
| 4           | Të tjera                                       | 724              | 1,346              | 2,038          | 2,820          | Others                                      |
|             | <b>TOTALI I SHPENZIMEVE</b>                    | <b>48,282</b>    | <b>100,680</b>     | <b>156,680</b> | <b>221,937</b> | <b>TOTAL EXPENDITURE</b>                    |
| <b>I.</b>   | <b>Shpenzime Korrente</b>                      | <b>47,555</b>    | <b>98,926</b>      | <b>150,807</b> | <b>206,775</b> | <b>Current Expenditures</b>                 |
| <b>I.1</b>  | <b>Personeli</b>                               | <b>10,287</b>    | <b>20,705</b>      | <b>31,914</b>  | <b>43,164</b>  | <b>Personnel expenditures</b>               |
| 1           | Paga   | 8,825            | 17,771             | 27,407         | 37,038         | Wages                                       |
| 2           | Kontributi për Sigurime Shoqërore              | 1,451            | 2,909              | 4,455          | 6,013          | Social insurance contributions              |
| 3           | Arsimi i lartë nga të ardhurat e veta          | 12               | 25                 | 52             | 113            | Higher education from its own income        |
| <b>I.2</b>  | <b>Interesat</b>                               | <b>9,274</b>     | <b>16,430</b>      | <b>20,130</b>  | <b>23,023</b>  | <b>Interest</b>                             |
| 1           | Të Brendshme                                   | 8,365            | 12,291             | 14,924         | 17,154         | Domestic                                    |
| 2           | Të Huaja                                       | 909              | 4,139              | 5,207          | 5,869          | Foreign                                     |
| <b>I.3</b>  | <b>Shpenzime Operative Mirëmbajtje</b>         | <b>2,304</b>     | <b>6,739</b>       | <b>11,080</b>  | <b>17,765</b>  | <b>Operational &amp; Maintenance</b>        |
| <b>I.4</b>  | <b>Subveconet</b>                              | <b>109</b>       | <b>324</b>         | <b>565</b>     | <b>800</b>     | <b>Subsidies</b>                            |
| <b>I.5</b>  | <b>Shpenzime për fonde speciale</b>            | <b>20,093</b>    | <b>41,241</b>      | <b>63,704</b>  | <b>88,028</b>  | <b>Social insurance outlays</b>             |
| 1           | Sigurime Shoqërore                             | 16,066           | 32,186             | 49,472         | 67,267         | Social insurance                            |
| 2           | Sigurime Shëndetësore                          | 4,043            | 8,857              | 13,833         | 20,270         | Health insurance                            |
| 3           | Fondi i kompensimit të pronarëve               | -17              | 199                | 399            | 490            | Owners' Compensation Fund                   |
| <b>I.6</b>  | <b>Shpenzime për Buxhetin Vendor</b>           | <b>3,996</b>     | <b>9,596</b>       | <b>17,121</b>  | <b>25,363</b>  | <b>Local budget expenditure</b>             |
| <b>I.7</b>  | <b>Shpenzime të tjera</b>                      | <b>1,492</b>     | <b>3,892</b>       | <b>6,293</b>   | <b>8,633</b>   | <b>Other expenditures</b>                   |
| 1           | Pagesa e Papunesisë                            | 59               | 126                | 204            | 289            | Unemployment insurance benefits             |
| 2           | Ndihma Ekonomike                               | 1,433            | 3,365              | 5,384          | 7,330          | Economic Aid                                |
| 3           | Kompensim për ish të përndjekurit politike     | 0                | 200                | 405            | 515            | Compensation for the political persecuted   |
| <b>II</b>   | <b>Fondi Rezerve, Kontigjenca</b>              |                  |                    |                |                | <b>Reserve fund/contingency</b>             |
| <b>III</b>  | <b>Shpenzime Kapitale</b>                      | <b>728</b>       | <b>1,754</b>       | <b>5,873</b>   | <b>15,162</b>  | <b>Capital expenditures</b>                 |
| 1           | Financimi i Brendshëm                          | 0                | 6                  | 2,852          | 10,696         | Domestically financing                      |
| 2           | Investime nga të ardhurat e Arsimit të Lartë   | 0                | 2                  | 129            | 250            | From higher education system's own revenues |
| 3           | Financimi i Huaj                               | 728              | 1,695              | 2,766          | 3,630          | Foreign financed                            |
| <b>IV</b>   | <b>Fondi i rindërtimit</b>                     | <b>0</b>         | <b>52</b>          | <b>126</b>     | <b>586</b>     | <b>Reconstruction fund</b>                  |
| <b>V.</b>   | <b>DEFICITI</b>                                | <b>21,707</b>    | <b>29,710</b>      | <b>49,055</b>  | <b>53,898</b>  | <b>CASH BALANCE</b>                         |
| <b>V.1</b>  | <b>FINANCIMI DEFICITIT</b>                     | <b>-21,707</b>   | <b>-29,710</b>     | <b>-49,055</b> | <b>-53,898</b> | <b>CASH BALANCE FINANCING</b>               |
| <b>V.2</b>  | <b>Brendshëm</b>                               | <b>-20,517</b>   | <b>-27,572</b>     | <b>-44,462</b> | <b>-54,888</b> | <b>Domestic</b>                             |
| 1           | Të ardhura nga privatizimi                     | 3                | 7                  | 13             | 16             | Privatization receipts                      |
| 2           | Hua-marrje e brendshme                         | -13,428          | -20,900            | -35,760        | -44,255        | Domestic new borrowing (net)                |
| 3           | Të tjera                                       | -7,092           | -6,679             | -8,715         | -10,650        | Others                                      |
| <b>V.3</b>  | <b>I huaj</b>                                  | <b>-1,190</b>    | <b>-2,138</b>      | <b>-4,593</b>  | <b>991</b>     | <b>Foreign</b>                              |
| 1           | Hua afatgjatë(e marrë)                         | 517              | 1,406              | 2,026          | 2,678          | Long-term foreign borrowing (gross)         |
| 2           | Ndryshimi i gjendjes së arkës*                 | 106              | 72                 | 16             | 122            | Chang. of stat. Account                     |
| 3           | Ripagesat                                      | -1,813           | -3,964             | -6,983         | -9,549         | Repayments                                  |
| 4           | Mbështetje Buxhetore                           | 0                | 349                | 349            | 7740           | Budgetary Support                           |

Burimi : Ministria e Financave

Source : Ministry of Finance

\* "Ndryshimi i gjendjes së arkës" përfaqëson ndryshimin e Depozitës së Financimeve të Huaja.

Tab - 5

**Tabela e investimeve 2026**

*Table of investments 2026*

*Të dhëna progresive (Progressive Data)*

*në milionë Lek (in million ALL)*

|                             | Janar<br>January | Shkurt<br>February | Mars<br>March  | Prill<br>April |                           |
|-----------------------------|------------------|--------------------|----------------|----------------|---------------------------|
| <b>Financim i brendshëm</b> | <b>-20,517</b>   | <b>-27,572</b>     | <b>-44,462</b> | <b>-54,888</b> | <b>Domestic financing</b> |
| <i>Në %</i>                 | 94.5             | 92.8               | 90.6           | 101.8          | <i>In %</i>               |
| <b>Financim i huaj</b>      | <b>-1,190</b>    | <b>-2,138</b>      | <b>-4,593</b>  | <b>991</b>     | <b>Foreign financing</b>  |
| <i>Në %</i>                 | 5.5              | 7.2                | 9.4            | -1.8           | <i>In %</i>               |
| <b>Totali</b>               | <b>-21,707</b>   | <b>-29,710</b>     | <b>-49,055</b> | <b>-53,898</b> | <b>Total</b>              |
| <i>Në %</i>                 | 100              | 100                | 100            | 100            | <i>In %</i>               |

**Burimi:** Ministria e Financave

**Source:** Ministry of Finance

**Tab - 6 TË ARDHURAT DOGANORE DHE TATIMORE 2026  
CUSTOMS AND TAX REVENUES 2026**

*Të dhëna progresive (Progressive Data)*

*në milionë Lek ( in million ALL)*

|  | Janar<br>January | Shkurt<br>February | Mars<br>March  | Prill<br>April |                       |
|--|------------------|--------------------|----------------|----------------|-----------------------|
| <b>TË ARDHURAT DOGANORE 2026 (CUSTOMS REVENUE)</b> |                  |                    |                |                |                       |
| Taksë doganore                                     | 614              | 1,348              | 2,230          | 3,107          | Customs Duties        |
| TVSH   | 10,123           | 21,493             | 35,349         | 49,537         | V.A.T                 |
| Akcizë   | 5,208            | 10,027             | 14,945         | 20,403         | Excises               |
| Të tjera (Renta Minerare)                          | 63               | 234                | 357            | 600            | Others (Mineral Rent) |
| <b>TOTALI</b>                                      | <b>16,008</b>    | <b>33,102</b>      | <b>52,880</b>  | <b>73,647</b>  | <b>Total</b>          |
| <b>TË ARDHURAT TATIMORE 2026 (TAX REVENUE)</b>     |                  |                    |                |                |                       |
| TVSH   | 12,352           | 18,494             | 25,157         | 29,532         | V.A.T                 |
| Tatim mbi fitimin                                  | 3,442            | 7,399              | 19,605         | 23,574         | Profit Tax            |
| Tatimi mbi të ardhurat personale                   | 7,606            | 14,070             | 21,751         | 31,715         | Personal income tax   |
| Taksa nacionale dhe të tjera                       | 4,351            | 7,737              | 11,196         | 14,254         | National taxes        |
| <b>TOTALI</b>                                      | <b>27,752</b>    | <b>47,701</b>      | <b>77,710</b>  | <b>99,075</b>  | <b>Total</b>          |
| <b>TOTALI I PËRGJITHSHËM</b>                       | <b>43,760</b>    | <b>80,803</b>      | <b>130,590</b> | <b>172,722</b> | <b>OVERALL TOTAL</b>  |

Burimi: Ministria e Financave

Source: Ministry of Finance

Tab - 7

## DEFICITI DHE FINANCIMI PËR 2026

*The Deficit and Its Financing for 2026**Të dhëna progresive (Progressive Data)**në milionë Lek (in million ALL)*

|                                    | Janar<br>January | Shkurt<br>February | Mars<br>March  | Prill<br>April |                                     |
|------------------------------------|------------------|--------------------|----------------|----------------|-------------------------------------|
| <b>TË ARDHURAT</b>                 | 69,989           | 130,390            | 205,736        | 275,834        | <b>REVENUE</b>                      |
| <b>SHPENZIMET</b>                  | 48,282           | 100,680            | 156,680        | 221,937        | <b>EXPENDITURES</b>                 |
| <b>BILANCI FISKAL</b>              | 21,707           | 29,710             | 49,055         | 53,898         | <b>FISCAL BALANCE</b>               |
| <b>FINANCIMI I BILANCIT FISKAL</b> | <b>-21,707</b>   | <b>-29,710</b>     | <b>-49,055</b> | <b>-53,898</b> | <b>FINANCING</b>                    |
| <b>Financimi i brendshëm</b>       | -20,517          | -27,572            | -44,462        | -54,888        | <b>Domestic</b>                     |
| Të ardhura nga privatizimi         | 3                | 7                  | 13             | 16             | Privatization receipts              |
| Hua-marrje e brendshme             | -13,428          | -20,900            | -35,760        | -44,255        | Domestic borrowing                  |
| Të tjera                           | -7,092           | -6,679             | -8,715         | -10,650        | Others                              |
| <b>Financimi i jashtëm</b>         | -1,190           | -2,138             | -4,593         | 991            | <b>Foreign</b>                      |
| a. Hua afatgjatë (e marrë)         | 517              | 1,406              | 2,026          | 2,678          | Long-term foreign borrowing (gross) |
| b. Ndryshimi i gjendjes së arkës*  | 106              | 72                 | 16             | 122            | Chang. of stat. Account             |
| c. Ripagesat                       | -1,813           | -3,964             | -6,983         | -9,549         | Repayments                          |
| d. Mbështetje Buxhetore            |                  | 349                | 349            | 7,740          | Budgetary Support                   |

**Burimi:** Ministria e Financave**Source:** Ministry of Finance

**BILANCI I PAGESAVE**

Balance of payments

Në milionë Euro

In millions Euro

|                                | 2022             | 2023             | 2024             | 2025             | T1-2025          | T2-2025          | T3-2025          | T4-2025          | T1-2026          |                                 |
|--------------------------------|------------------|------------------|------------------|------------------|------------------|------------------|------------------|------------------|------------------|---------------------------------|
| <b>Llogaria korrente</b>       | <b>-1,118.48</b> | <b>-364.08</b>   | <b>-608.68</b>   | <b>-178.62</b>   | <b>-316.27</b>   | <b>-289.92</b>   | <b>681.81</b>    | <b>-254.20</b>   | <b>-228.29</b>   | <b>Current Account.</b>         |
| <b>Bilanci tregtar</b>         | <b>-4,320.97</b> | <b>-4,633.52</b> | <b>-5,592.91</b> | <b>-5,956.66</b> | <b>-1,271.75</b> | <b>-1,482.48</b> | <b>-1,610.18</b> | <b>-1,592.25</b> | <b>-1,320.54</b> | <b>Trade Balance.</b>           |
| Eksporti I mallrave fob        | 1,880.46         | 1,742.43         | 1,678.80         | 1,563.90         | 399.61           | 425.73           | 333.51           | 405.04           | 440.15           | Merchandise Exports. Fob        |
| Importi I mallrave fob         | 6,201.43         | 6,375.96         | 7,271.71         | 7,520.56         | 1,671.36         | 1,908.21         | 1,943.70         | 1,997.29         | 1,760.68         | Merchandise Imports. Fob        |
| <b>Bilanci i shërbimeve</b>    | <b>2,398.20</b>  | <b>3,351.11</b>  | <b>3,875.55</b>  | <b>4,470.11</b>  | <b>693.94</b>    | <b>892.18</b>    | <b>1,917.35</b>  | <b>966.64</b>    | <b>757.33</b>    | <b>Services Balance.</b>        |
| Shërbimet Kredi                | 4,798.25         | 6,564.98         | 7,409.82         | 8,476.44         | 1,492.33         | 1,859.62         | 3,163.94         | 1,960.56         | 1,616.99         | Services Credit                 |
| Shërbimet Debi                 | 2400.05          | 3,213.87         | 3534.27          | 4006.33          | 798.38           | 967.44           | 1,246.59         | 993.92           | 859.67           | Services Debt                   |
| <b>Bilanci i të ardhurave</b>  | <b>-314.76</b>   | <b>-278.45</b>   | <b>-192.76</b>   | <b>-50.68</b>    | <b>-40.57</b>    | <b>-41.89</b>    | <b>21.26</b>     | <b>10.52</b>     | <b>17.32</b>     | <b>Balance of Incomes</b>       |
| Të ardhurat Kredi              | 596.79           | 771.30           | 958.77           | 1,058.79         | 228.88           | 259.13           | 285.18           | 285.60           | 268.92           | Income Credit                   |
| Të ardhurat Debi               | 911.55           | 1,049.75         | 1,151.54         | 1,109.47         | 269.45           | 301.03           | 263.92           | 275.08           | 251.60           | Income Debt                     |
| <b>Bilanci i transfertave</b>  | <b>1,119.06</b>  | <b>1,196.78</b>  | <b>1,301.44</b>  | <b>1,358.61</b>  | <b>302.10</b>    | <b>342.28</b>    | <b>353.39</b>    | <b>360.85</b>    | <b>317.60</b>    | <b>Balance of Transfers</b>     |
| Transferta private             | 1,280.21         | 1,367.95         | 1,507.51         | 1,589.09         | 357.46           | 399.06           | 411.88           | 420.70           | 373.54           | Private Unrequired Transfers    |
| Transferrat shtetërore         | 161.16           | 171.18           | 206.07           | 230.48           | 55.36            | 56.78            | 58.49            | 59.85            | 55.94            | Official Unrequired Transfers   |
| <b>Llogaria kapitale</b>       | <b>20.14</b>     | <b>45.81</b>     | <b>-156.44</b>   | <b>-99.39</b>    | <b>-35.04</b>    | <b>-8.10</b>     | <b>-17.78</b>    | <b>-38.48</b>    | <b>-23.66</b>    | <b>Capital Account</b>          |
| <b>Llogaria financiare</b>     | <b>-820.99</b>   | <b>-1,002.05</b> | <b>-892.46</b>   | <b>-1,198.87</b> | <b>-928.13</b>   | <b>-268.47</b>   | <b>206.51</b>    | <b>-208.78</b>   | <b>-224.70</b>   | <b>Financial Account</b>        |
| Investime direkte              | -1,189.95        | -1,255.64        | -1,340.04        | -1,332.20        | -293.19          | -305.60          | -377.14          | -356.27          | -348.45          | Direct Investment               |
| Investime portofoli            | 573.11           | 326.51           | 404.94           | 246.17           | -560.99          | -95.95           | 234.65           | 668.46           | -61.90           | Portfolio Investment            |
| Investime të tjera             | -266.63          | -176.45          | -98.97           | -198.19          | -115.78          | 106.43           | 334.94           | -523.78          | 171.72           | Other Capital                   |
| <b>Gabime dhe harresa neto</b> | <b>207.55</b>    | <b>253.03</b>    | <b>136.37</b>    | <b>209.40</b>    | <b>-0.44</b>     | <b>82.43</b>     | <b>49.52</b>     | <b>77.89</b>     | <b>47.40</b>     | <b>Net errors and omissions</b> |
| <b>Bilanci i përgjithshëm</b>  | <b>-69.80</b>    | <b>936.81</b>    | <b>263.71</b>    | <b>1,130.26</b>  | <b>576.38</b>    | <b>52.88</b>     | <b>507.04</b>    | <b>-6.01</b>     | <b>20.15</b>     | <b>Overall Balance</b>          |
| Rezervat                       | -69.80           | 936.81           | 263.71           | 1,130.26         | 576.39           | 52.89            | 507.05           | -6.06            | 20.15            | Reserve Assets                  |
| Përdor kred & huash nga FMN    | -62.48           | -103.53          | -141.59          | -85.35           | -41.84           | -26.65           | -14.06           | -2.80            | -13.93           | Use of Fund Credit and Loans    |

Burimi: Banka e Shqipërisë

Source: Bank of Albania

## MJETET VALUTORE NETO

Net Foreign Assets

| Në milionë Lekë                                      | 2022      | 2023      | 2024      | 2025      | 2026<br>Janar | 2026<br>Shkurt | 2026<br>Mars | 2026<br>Prill | Millions of Lek<br>End of Period           |
|--|-----------|-----------|-----------|-----------|---------------|----------------|--------------|---------------|--|
| Fundi i periudhës                                    |           |           |           |           | January       | February       | March        | April         |  |
| <b>Mjete valutore neto</b>                           | 892,687   | 975,231   | 1,016,861 | 1,125,009 | 1,128,698     | 1,132,783      | 1,129,594    | 1,137,376     | <b>Net foreign assets</b>                  |
| Pretendime ndaj jorezidentëve                        | 981,133   | 1,054,939 | 1,101,478 | 1,265,903 | 1,244,463     | 1,255,254      | 1,240,851    | 1,251,477     | Claims on nonresidents                     |
| Minus Detyrime të jorezidentëve                      | 88,446    | 79,707    | 84,617    | 140,894   | 115,765       | 122,471        | 111,257      | 114,101       | Minus: Liabilities to nonresidents         |
| <b>Mjetet e brendshme</b>                            | 1,211,348 | 1,218,505 | 1,326,853 | 1,455,716 | 1,485,238     | 1,486,035      | 1,481,767    | 1,481,377     | <b>Domestic assets</b>                     |
| Pretendimet neto ndaj qeverisë qendrore              | 491,750   | 467,993   | 483,962   | 504,915   | 538,739       | 531,811        | 515,690      | 505,781       | Net claims on central government           |
| Pretendime ndaj sektorëve të tjerë                   | 719,598   | 750,511   | 842,892   | 950,801   | 946,499       | 954,224        | 966,077      | 975,596       | Claims on other sectors                    |
| <b>Detyrimet e parasë së gjerë</b>                   | 1,659,293 | 1,701,598 | 1,785,246 | 1,967,794 | 1,988,338     | 1,983,818      | 1,976,869    | 1,988,406     | <b>Broad Money liabilities</b>             |
| Paraja jashtë Korporatave Depozituese                | 387,652   | 393,796   | 423,539   | 483,446   | 481,172       | 481,801        | 482,770      | 486,086       | Money outside depository corporations      |
| Depozita të transferueshme                           | 645,637   | 689,106   | 727,641   | 806,699   | 826,185       | 819,699        | 810,114      | 817,584       | Transferable deposits                      |
| Depozita të tjera                                    | 626,005   | 618,696   | 634,066   | 677,649   | 680,981       | 682,319        | 683,985      | 684,736       | Other deposits                             |
| <b>Depozita të papërfshira në paranë e gjerë</b>     | 248,219   | 294,121   | 330,099   | 355,060   | 355,835       | 356,993        | 361,592      | 362,118       | <b>Deposits excluded from Broad Money</b>  |
| Qeveria lokale dhe administrata publike              |           |           |           |           |               |                |              |               | Local government and public administration |
| Korporata të tjera financiare                        | 7,250     | 8,065     | 11,289    | 9,442     | 9,585         | 9,477          | 9,699        | 9,440         | Other financial corporations               |
| Korporata jofinanciare publike                       | 382       | 338       | 464       | 687       | 687           | 689            | 725          | 710           | Public nonfinancial corporations           |
| Korporata të tjera jofinanciare                      | 10,186    | 14,936    | 19,479    | 22,495    | 22,634        | 22,669         | 22,693       | 22,723        | Other nonfinancial corporations            |
| Sektorë të tjerë rezidentë                           | 230,401   | 270,783   | 298,866   | 322,435   | 322,928       | 324,157        | 328,475      | 329,244       | Other resident sectors                     |
| <b>Letrat me vlerë të ndryshme nga aksionet</b>      | 7,925     | 13,331    | 20,320    | 28,668    | 28,616        | 28,632         | 28,608       | 28,489        | <b>Securities other than shares</b>        |
| Korporata të tjera jofinanciare                      | 291       | 614       | 1,167     | 1,415     | 1,405         | 1,403          | 1,395        | 1,395         | Korporata të tjera jofinanciare            |
| Sektorë të tjerë rezidentë                           | 7,634     | 12,717    | 19,153    | 27,253    | 27,211        | 27,229         | 27,213       | 27,094        | Other resident sectors                     |
| <b>Huatë</b>   | 4,636     | 5,880     | 4,609     | 8,671     | 14,889        | 10,950         | 12,318       | 13,092        | <b>Loans</b>                               |
| Qeveria lokale dhe administrata publike              |           |           |           |           |               |                |              |               | Local government and public administration |
| Korporata të tjera financiare                        | 4,636     | 5,880     | 4,609     | 8,671     | 14,889        | 10,950         | 12,318       | 13,092        | Other financial corporations               |
| Korporata jofinanciare publike                       |           |           |           |           |               |                |              |               | Public nonfinancial corporations           |
| Korporata të tjera jofinanciare                      |           |           |           |           |               |                |              |               | Other nonfinancial corporations            |
| Sektorë të tjerë rezidentë                           |           |           |           |           |               |                |              |               | other resident sectors                     |
| <b>Llogari të pagueshme</b>                          | 86        | 110       | 42        | 58        | 116           | 198            | 14           | 213           | <b>Accounts payable</b>                    |
| Korporata të tjera financiare                        |           |           |           |           |               |                |              |               | Other financial corporations               |
| Korporata jofinanciare publike                       |           |           |           |           |               |                |              |               | Public nonfinancial corporations           |
| Korporata të tjera jofinanciare                      | 69        | 0         | 0         | 1         | 1             | 0              | 1            | 1             | Other nonfinancial corporations            |
| Sektorë të tjerë rezidentë                           | 17        | 110       | 42        | 57        | 115           | 198            | 13           | 213           | other resident sectors                     |
| <b>Aksione dhe instrumenta të tjerë të kapitalit</b> | 191,658   | 191,644   | 215,912   | 244,550   | 247,018       | 252,662        | 246,468      | 244,247       | <b>Shares and other equity</b>             |
| Nga të cilat rezerva rivlerësimi                     | -46,106   | -73,037   | -76,032   | -75,466   | -71,105       | -66,176        | -62,604      | -68,426       | Of which: Valuation adjustment             |
| <b>Të tjera neto</b>                                 | -12,607   | -14,425   | -16,043   | -25,637   | -22,683       | -16,769        | -19,180      | -21,590       | <b>Other items net</b>                     |
| Detyrime të tjera                                    | 63,859    | 63,808    | 67,937    | 69,158    | 71,761        | 76,717         | 74,655       | 74,223        | Other liabilities                          |
| Minus: Mjete të tjera                                | 76,467    | 78,234    | 83,980    | 94,795    | 94,444        | 93,485         | 93,834       | 95,812        | Minus: Other assets                        |
| <b>Axhustimi i konsolidimit</b>                      | 4,826     | 1,478     | 3,529     | 1,560     | 1,806         | 2,333          | 4,672        | 3,778         | <b>Consolidation adjustment</b>            |

Burimi : Banka e Shqipërisë

Source : Bank of Albania

Tab - KREDIA PËR EKONOMINË  
10 Credit to Economy

| Në milionë Lekë<br>Fundi i periudhës                        | 2022      | 2023      | 2024      | 2025      | 2026<br>Janar<br>January | 2026<br>Shkurt<br>February | 2026<br>Mars<br>March | 2026<br>Prill<br>April | Millions of Lek<br>End of Period                    |
|---|-----------|-----------|-----------|-----------|--------------------------|----------------------------|-----------------------|------------------------|---|
| <b>Totali i kredisë</b>                                     | 713,552.1 | 744,162.6 | 835,816.7 | 943,744.9 | 939,337.7                | 946,861.6                  | 958,717.3             | 968,235.8              | <b>Total Credit</b>                                 |
| <b>Kredia për qeverinë lokale dhe administratën publike</b> | 204.8     | 103.0     | 23.9      | 11.4      | 10.8                     | 10.3                       | 9.8                   | 9.3                    | <b>Credits to local Government</b>                  |
| Në lekë   | 204.8     | 103.0     | 23.9      | 11.4      | 10.8                     | 10.3                       | 9.8                   | 9.3                    | in Lek  |
| Në valutë   | 0         | 0         | 0         | 0         | 0                        | 0                          | 0                     | 0                      | in Foreign Currency                                 |
| <b>Kredia për korporatat jofinanciare publike</b>           | 23,714.0  | 16,754.0  | 18,958.8  | 18,999.2  | 18,416.2                 | 16,955.1                   | 14,845.0              | 14,774.9               | <b>Credits to Public Non-financial Corporations</b> |
| Në lekë   | 10,508.7  | 9,247.1   | 7,354.1   | 12,345.3  | 12,164.4                 | 12,072.1                   | 12,029.6              | 12,076.4               | in Lek  |
| Në valutë   | 13,205.4  | 7,507.0   | 11,604.7  | 6,654.0   | 6,251.7                  | 4,883.0                    | 2,815.4               | 2,698.5                | in Foreign Currency                                 |
| <b>Kredia për korporatat e tjera jofinanciare</b>           | 411,853.0 | 421,985.1 | 469,926.0 | 516,591.2 | 511,578.6                | 518,177.3                  | 526,274.9             | 530,515.4              | <b>Credits to other Non-financial Corporations</b>  |
| Në lekë   | 173,607.4 | 196,936.3 | 216,945.6 | 230,171.7 | 227,553.5                | 227,712.7                  | 233,126.6             | 238,113.8              | in Lek  |
| Në valutë   | 238,245.6 | 225,048.8 | 252,980.4 | 286,419.5 | 284,025.1                | 290,464.6                  | 293,148.4             | 292,401.6              | in Foreign Currency                                 |
| <b>Kredia për korporatat e tjera financiare</b>             | 15,557.4  | 19,468.4  | 22,212.3  | 20,820.0  | 20,673.2                 | 20,288.9                   | 20,192.7              | 20,207.4               | <b>Credits to Other Financial Corporations</b>      |
| Në lekë   | 8,668.9   | 12,411.3  | 14,719.3  | 12,293.1  | 12,098.7                 | 11,975.2                   | 11,673.5              | 11,704.7               | in Lek  |
| Në valutë   | 6,888.4   | 7,057.0   | 7,493.0   | 8,526.8   | 8,574.5                  | 8,313.7                    | 8,519.2               | 8,502.8                | in Foreign Currency                                 |
| <b>Kredia për sektorë të tjerë rezidentë</b>                | 262,222.9 | 285,852.1 | 324,695.7 | 387,323.2 | 388,659.0                | 391,430.0                  | 397,394.9             | 402,728.8              | <b>Credits to other resident sectors</b>            |
| Në lekë   | 175,900.8 | 204,247.3 | 245,076.4 | 300,731.8 | 303,253.1                | 306,239.7                  | 311,666.6             | 317,021.5              | in Lek  |
| Në valutë   | 86,322.1  | 81,604.8  | 79,619.3  | 86,591.4  | 85,405.9                 | 85,190.3                   | 85,728.3              | 85,707.3               | in Foreign Currency                                 |

Burimi : Banka e Shqipërisë

Source : Bank of Albania

Tab - 11 OFERTA E PARASË  
Money Supply

Mujor-Monthly

| Në milionë Lekë                       | 2022    | 2023    | 2024      | 2025      | 2026      | 2026      | 2026      | 2026      |  |
|---------------------------------------|---------|---------|-----------|-----------|-----------|-----------|-----------|-----------|--|
| Fundi i periudhës                     |         |         |           |           | Janar     | Shkurt    | Mars      | Prill     | Millions of Lek                          |
|                                       |         |         |           |           | January   | February  | March     | April     | End of Period                            |
| Baza monetare                         | 619,187 | 632,446 | 613,646   | 676,586   | 682,616   | 676,185   | 683,092   | 686,629   | Monetary base                            |
| Paraja jashtë korporatave depozituese | 387,652 | 393,796 | 423,539   | 483,446   | 481,172   | 481,801   | 482,770   | 486,086   | Currency outside depository corporations |
| Agregati M1                           | 735,839 | 772,430 | 845,659   | 967,787   | 988,414   | 982,561   | 976,365   | 989,421   | M1 Aggregate                             |
| Agregati M2                           | 939,309 | 976,037 | 1,052,791 | 1,194,179 | 1,218,503 | 1,214,801 | 1,209,884 | 1,223,734 | M2 Aggregate                             |

Burimi : Banka e Shqipërisë

Source : Bank of Albania

## DEPOZITAT

Deposits

Mujor-Monthly

| Në milionë Lekë<br>Fundit   periudhës                     | 2022                       | 2023             | 2024             | 2025             | 2026<br>Janar<br>January | 2026<br>Shkurt<br>February | 2026<br>Mars<br>March | 2026<br>Prill<br>April | Millions of Lek<br>End of Period            |
|---|----------------------------|------------------|------------------|------------------|--------------------------|----------------------------|-----------------------|------------------------|---|
|   | <b>Totali i depozitave</b> | <b>1,271,642</b> | <b>1,307,802</b> | <b>1,361,707</b> | <b>1,484,349</b>         | <b>1,507,167</b>           | <b>1,502,018</b>      | <b>1,494,099</b>       |   |
| <b>Në lekë</b>  | <b>551,657</b>             | <b>582,241</b>   | <b>629,252</b>   | <b>710,733</b>   | <b>737,331</b>           | <b>733,000</b>             | <b>727,114</b>        | <b>737,648</b>         | <b>In local currency</b>                    |
| <b>Depozitat e transferueshme</b>                         | <b>291,263</b>             | <b>323,523</b>   | <b>362,855</b>   | <b>417,954</b>   | <b>440,256</b>           | <b>433,422</b>             | <b>424,871</b>        | <b>434,129</b>         | <b>Transferable deposits</b>                |
| Qeveria lokale dhe administrata publike                   | 1,694                      | 2,000            | 3,536            | 2,702            | 3,118                    | 2,903                      | 2,998                 | 2,981                  | Local governments and public administration |
| Korporata jofinanciare publike                            | 16,031                     | 21,228           | 22,175           | 24,937           | 33,902                   | 33,150                     | 32,188                | 33,115                 | Public nonfinancial corporations            |
| Korporata të tjera financiare                             | 7,045                      | 4,993            | 5,818            | 5,974            | 5,996                    | 6,436                      | 5,520                 | 5,121                  | Other financial corporations                |
| Korporata të tjera jofinanciare                           | 77,667                     | 91,605           | 96,156           | 108,851          | 119,711                  | 110,969                    | 104,146               | 107,899                | Other nonfinancial corporations             |
| Sektorë të tjerë rezidentë                                | 188,826                    | 203,698          | 235,169          | 275,490          | 277,528                  | 279,963                    | 280,019               | 285,014                | Other resident sectors                      |
| <b>Depozita me likuiditet të lartë (Depozita pa afat)</b> | <b>56,924</b>              | <b>55,111</b>    | <b>59,266</b>    | <b>66,387</b>    | <b>66,987</b>            | <b>67,338</b>              | <b>68,724</b>         | <b>69,206</b>          | <b>Liquid deposits (Sight deposits)</b>     |
| Qeveria lokale dhe administrata publike                   |                            |                  |                  |                  |                          |                            |                       |                        | Local governments and public administration |
| Korporata jofinanciare publike                            | 2,636                      | 1,669            | 3,535            | 1,050            | 1,036                    | 1,045                      | 1,000                 | 566                    | Public nonfinancial corporations            |
| Korporata të tjera financiare                             | 37                         | 46               | 1                | 25               | 0                        | 0                          | 0                     | 0                      | Other financial corporations                |
| Korporata të tjera jofinanciare                           | 2,493                      | 3,745            | 3,821            | 6,640            | 6,418                    | 6,162                      | 6,450                 | 6,988                  | Other nonfinancial corporations             |
| Sektorë të tjerë rezidentë                                | 51,758                     | 49,651           | 51,909           | 58,672           | 59,533                   | 60,131                     | 61,274                | 61,653                 | Other resident sectors                      |
| <b>Depozita të tjera</b>                                  | <b>203,470</b>             | <b>203,607</b>   | <b>207,131</b>   | <b>226,391</b>   | <b>230,089</b>           | <b>232,240</b>             | <b>233,519</b>        | <b>234,313</b>         | <b>Other deposits</b>                       |
| Qeveria lokale dhe administrata publike                   |                            |                  | 1,003            | 1,007            | 1,010                    | 1,013                      | 2,008                 | 2,013                  | Local governments and public administration |
| Korporata jofinanciare publike                            | 598                        | 2,656            | 3,901            | 5,235            | 5,575                    | 5,908                      | 6,827                 | 7,008                  | Public nonfinancial corporations            |
| Korporata të tjera financiare                             | 5,114                      | 5,392            | 5,659            | 6,837            | 6,924                    | 7,265                      | 6,318                 | 6,245                  | Other financial corporations                |
| Korporata të tjera jofinanciare                           | 6,379                      | 9,553            | 9,789            | 10,298           | 11,452                   | 11,638                     | 11,209                | 10,826                 | Other nonfinancial corporations             |
| Sektorë të tjerë rezidentë                                | 191,379                    | 186,006          | 186,778          | 203,013          | 205,128                  | 206,417                    | 207,156               | 208,221                | Other resident sectors                      |
| <b>Në valutë</b>  | <b>719,985</b>             | <b>725,561</b>   | <b>732,456</b>   | <b>773,616</b>   | <b>769,836</b>           | <b>769,018</b>             | <b>766,986</b>        | <b>764,672</b>         | <b>In foreign currency</b>                  |
| <b>Depozitat e transferueshme</b>                         | <b>354,374</b>             | <b>365,583</b>   | <b>364,787</b>   | <b>388,745</b>   | <b>385,930</b>           | <b>386,277</b>             | <b>385,244</b>        | <b>383,455</b>         | <b>Transferable deposits</b>                |
| Qeveria lokale dhe administrata publike                   | 76                         | 154              | 106              | 121              | 136                      | 143                        | 162                   | 197                    | Local governments and public administration |
| Korporata jofinanciare publike                            | 3,901                      | 4,128            | 3,967            | 6,076            | 6,604                    | 6,928                      | 6,369                 | 7,545                  | Public nonfinancial corporations            |
| Korporata të tjera financiare                             | 6,598                      | 5,359            | 5,416            | 5,049            | 4,864                    | 4,385                      | 5,466                 | 5,392                  | Other financial corporations                |
| Korporata të tjera jofinanciare                           | 136,911                    | 148,159          | 144,201          | 153,523          | 149,853                  | 148,495                    | 149,608               | 145,204                | Other nonfinancial corporations             |
| Sektorë të tjerë rezidentë                                | 206,889                    | 207,783          | 211,098          | 223,975          | 224,473                  | 226,325                    | 223,638               | 225,116                | Other resident sectors                      |
| <b>Depozita me likuiditet të lartë (Depozita pa afat)</b> | <b>139,409</b>             | <b>129,272</b>   | <b>126,200</b>   | <b>129,044</b>   | <b>128,999</b>           | <b>128,330</b>             | <b>126,460</b>        | <b>125,213</b>         | <b>Liquid deposits (Sight deposits)</b>     |
| Qeveria lokale dhe administrata publike                   |                            | 2                | 1                | 1                | 1                        | 1                          | 1                     | 1                      | Local governments and public administration |
| Korporata jofinanciare publike                            | 101                        | 6                | 6                | 6                | 6                        | 6                          | 6                     | 6                      | Public nonfinancial corporations            |
| Korporata të tjera financiare                             | 1                          | 0                | 0                | 5                | 5                        | 13                         | 12                    | 4                      | Other financial corporations                |
| Korporata të tjera jofinanciare                           | 4,702                      | 6,408            | 5,970            | 6,840            | 6,448                    | 6,796                      | 6,421                 | 6,565                  | Other nonfinancial corporations             |
| Sektorë të tjerë rezidentë                                | 134,605                    | 122,856          | 120,222          | 122,192          | 122,540                  | 121,514                    | 120,020               | 118,636                | Other resident sectors                      |
| <b>Depozita të tjera</b>                                  | <b>226,202</b>             | <b>230,706</b>   | <b>241,469</b>   | <b>255,827</b>   | <b>254,907</b>           | <b>254,411</b>             | <b>255,282</b>        | <b>256,004</b>         | <b>Other deposits</b>                       |
| Qeveria lokale dhe administrata publike                   | 984                        | 219              | 2,572            | 2,635            | 2,637                    | 2,872                      | 2,808                 | 2,797                  | Local governments and public administration |
| Korporata jofinanciare publike                            | 2,607                      | 2,923            | 2,374            | 2,045            | 2,052                    | 2,072                      | 2,458                 | 2,173                  | Public nonfinancial corporations            |
| Korporata të tjera financiare                             | 7,561                      | 8,183            | 10,107           | 8,113            | 7,588                    | 7,457                      | 7,663                 | 7,871                  | Other financial corporations                |
| Korporata të tjera jofinanciare                           | 23,903                     | 22,444           | 19,474           | 18,062           | 17,507                   | 17,127                     | 16,896                | 17,887                 | Other nonfinancial corporations             |
| Sektorë të tjerë rezidentë                                | 191,147                    | 196,937          | 206,942          | 224,972          | 225,122                  | 224,883                    | 225,458               | 225,276                | Other resident sectors                      |

Burlmi: Banka e Shqipërisë

Source: Bank of Albania

## Tregues të shëndetit financiar (FSI)

(në përqindje)

## Financial Soundness Indicators (FSI)

(in percentage)

| Përshkrimi i treguesit   | Janar'26 | Shkurt'26 | Mars'26      | Prill'26 | Indicator's description  |
|--|----------|-----------|--------------|----------|--|
| <b>Tregues me bazë kapitalin</b>   |          |           |              |          | <b>Capital-based</b>   |
| Kapitali rregullator ndaj aktiveve të ponderuara me rrezik (në %)                      | -        | -         | 20.44        | -        | Regulatory capital as a percent of risk-weighted assets (in %)                         |
| Kapitali rregullator (mIn lekë)  | -        | -         | 237,123.91   | -        | Regulatory capital (million lek)   |
| Aktive të ponderuara me rrezik (mIn lekë)  | -        | -         | 1,160,166.90 | -        | Risk-weighted assets   |
| Kapitali rregullator i nivelit I ndaj aktiveve të ponderuara me rrezik (në %)          | -        | -         | 18.58        | -        | Regulatory Tier 1 capital as a percent of risk-weighted assets (in %)                  |
| Kapitali ndaj totalit të aktiveve  |          |           |              |          | Capital as a percent of total assets   |
| Kapitali rregullator i nivelit I ndaj totalit të aktiveve                              | 8.91     | 8.81      | 9.42         | 9.33     | Regulatory Tier 1 capital as a percent of total assets                                 |
| Kapitali rregullator ndaj totalit të aktiveve (në %)                                   | 9.85     | 9.76      | 10.36        | 10.25    | Regulatory capital as a percent of total assets (in %)                                 |
| Kapitali aksioner ndaj totalit të aktiveve (në %)                                      | 10.13    | 10.12     | 10.29        | 10.31    | Shareholders' equity as a percent of total assets (in %)                               |
| Huatë me probleme neto nga provigjionet ndaj kapitalit (në %)                          |          |           |              |          | Nonperforming loans net of provisions as a percent of capital (in %)                   |
| Huatë me probleme neto nga provigjionet ndaj kapitalit rregullator të nivelit I (në %) | 6.25     | 6.09      | 6.56         | 6.27     | Nonperforming loans net of provisions as a percent of regulatory Tier1 capital (in %)  |
| Huatë me probleme neto nga provigjionet ndaj kapitalit rregullator (në %)              | 5.65     | 5.49      | 5.96         | 5.71     | Nonperforming loans net of provisions as a percent of regulatory capital (in %)        |
| Huatë me probleme neto nga provigjionet ndaj kapitalit aksioner (në %)                 | 5.50     | 5.30      | 6.00         | 5.67     | Nonperforming loans net of provisions as a percent of shareholders' equity (in %)      |
| Kthimi nga kapitali (ROE) (bazë vjetore) (në %)  | 13.90    | 13.23     | 11.83        | 12.17    | Return on equity (ROE) (annual basis) (in%)  |
| Pozicioni i hapur neto në valutë ndaj kapitalit (në %)                                 |          |           |              |          | Net open position in foreign exchange as a percent of capital (in %)                   |
| Pozicioni i hapur neto në valutë ndaj kapitalit rregullator të nivelit I (në %)        | 5.74     | 6.85      | 7.31         | 5.13     | Net open position in foreign exchange as a percent of regulatory Tier 1 capital (in %) |
| Pozicioni i hapur neto në valutë ndaj kapitalit rregullator (në %)                     | 5.19     | 6.18      | 6.64         | 4.66     | Net open position in foreign exchange as a percent of regulatory capital (in %)        |
| Pozicioni i hapur neto në valutë ndaj kapitalit aksioner (në %)                        | 5.05     | 5.96      | 6.68         | 4.64     | Net open position in foreign exchange as a percent of shareholders' capital (in %)     |
| <b>Tregues me bazë aktivet</b>   |          |           |              |          | <b>Asset-based indicators</b>  |
| Aktive likuide ndaj totalit të aktiveve (metoda e gjerë)                               | 31.27    | 31.10     | 30.65        | 30.23    | Liquid assets as a percent of total assets (broad measure)                             |
| Aktive likuide ndaj totalit të aktiveve (metoda bazë)                                  | 30.72    | 30.69     | 30.41        | 29.99    | Liquid assets as a percent of total assets (core measure)                              |
| Aktive likuide ndaj detyrimeve afatshkurtra (deri në një vit) (metoda e gjerë)         | 44.80    | 44.57     | 44.06        | 43.76    | Liquid assets as a percent of short-term liabilities (broad measure)                   |
| Aktive likuide ndaj detyrimeve afatshkurtra (deri në një vit) (metoda bazë)            | 44.02    | 43.99     | 43.72        | 43.42    | Liquid assets as a percent of short-term liabilities (core measure)                    |
| Kthimi nga aktivet (ROA) (bazë vjetore) (fitimi neto para taksave)                     | 1.67     | 1.57      | 1.43         | 1.47     | Return on assets (ROA) (annual basis) (net profit before taxes)                        |
| Huatë me probleme (bruto) ndaj totalit të huave (në %)                                 | 3.85     | 3.80      | 3.85         | 3.75     | Nonperforming loans (gross) as a percent of total loans (in %)                         |
| <b>Tregues të të ardhurave dhe shpenzimeve</b>   |          |           |              |          | <b>Income and expense-based</b>  |
| Marzhi i interesave ndaj të ardhurave bruto  | 76.51    | 75.88     | 77.33        | 76.19    | Interest margin to gross income  |
| Shpenzime jointeresi ndaj të ardhurave bruto   | 55.66    | 57.52     | 59.13        | 58.48    | Noninterest expenses to gross income   |
| <b>Të tjera</b>  |          |           |              |          | <b>Other</b>   |
| Numri i bankave  | 11.00    | 11.00     | 11.00        | 11.00    | Number of banks  |

Burimi: Banka e Shqipërisë

Source: Bank of Albania