



MINISTRIA E FINANCAVE
DREJTORIA E ANALIZAVE MAKROEKONOMIKE DHE QËNDRUESHMËRISË FISKALE

EKONOMIA NË FOKUS - MARS 2026

SEKTORI REAL

GDP nominale 2026 (Parashikuar, në miliardë Lekë) (VKM Nr. 9, datë 15.01.2026)	2,781.4
Rritja reale PBB 2026 (Parashikuar, në %) (VKM Nr. 9, datë 15.01.2026)	+4.0
Rritja reale PBB T4-2025 (Vlerësuar, në %)	+3.8
Indeksi i Çmimeve të Konsumit (në %) (ndryshimi vjetor Mars 2026/ Mars 2025)	+2.6
Niveli i Papunësisë në T4 2025 (në %) (për grupmoshën 15 vjeç e lart)	+8.3

TREGTIA E JASHTME

Eksporti i mallrave (në miliardë Lekë)	32.7
Rritja (%), krahasuar me Mars '25	+4.1
Importi i mallrave (në miliardë Lekë)	80.3
Rritja (%), krahasuar me Mars '25	+8.8
Bilanci Tregtar (miliardë Lekë)	-47.6
Ndryshimi i Bilancit/Deficitit Tregtar (%) krahasuar me Mars '25	+12.2

FINANCAT PUBLIKE - Të dhëna progresive

Të ardhurat gjithsej për Mars '26 (mld Lekë)	205.74
Shpenzimet gjithsej për Mars '26 (mld Lekë)	156.68
Bilanci fiskal për Mars '26 (mld Lekë)	+49.05

TOTALI I TË ARDHURAVE - Progresive

Sipas statistikave fiskale për muajin Mars 2026, të ardhurat buxhetore gjithsej ishin 205.74 miliardë lekë, ose 6.1% më shumë se plani dhe 13.6% më shumë se e njëjta periudhë e vitit të kaluar. Të ardhurat tatimore po në fund të muajit Mars arritën në 197.12 miliardë lekë, ose rreth 6.5% më shumë nga plani dhe 13.8% më shumë se e njëjta periudhë e vitit të kaluar.

TOTALI I SHPENZIMEVE - Progresive

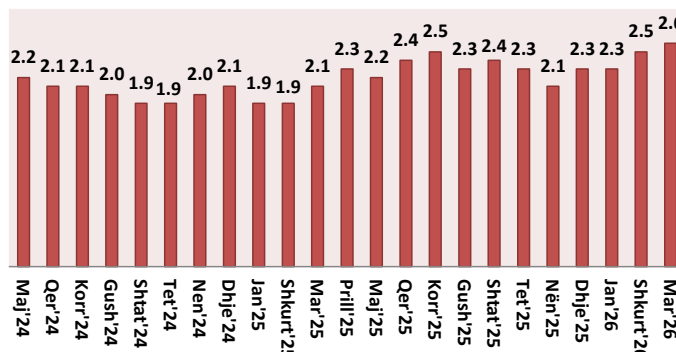
Sipas statistikave fiskale për Mars 2026, shpenzimet e përgjithshme arritën 156.68 miliardë lekë, ose 6.7% më pak se plani dhe 6.3% më shumë se e njëjta periudhë e vitit 2025. Shpenzimet korrente po në fund të muajit Mars arritën në 150.81 miliardë lekë, rreth 4.5% më pak se plani dhe 8.4% më shumë se e njëjta periudhë e vitit të kaluar.

E-mail: Juli.Lubonja@financa.gov.al
Website: www.financa.gov.al

INDEKSI I ÇMIMEVE TË KONSUMIT

Ndryshimi vjetor i indeksit të çmimeve të konsumit në muajin Mars 2026 është **2.6%**, një vit më parë ky ndryshim ishte **2.1%**. Ndryshimi mujor i indeksit të çmimeve të konsumit në muajin Mars 2026, krahasuar me Shkurt 2026, është rritur me **0.7%**.

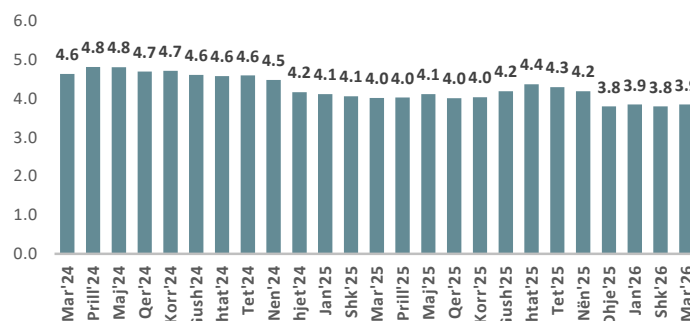
Norma vjetore e inflacionit (%)



TREGUES TË SHËNDETIT FINANCIAR (%)

Kthimi nga kapitali (ROE) bazë vjetore (%)	11.8
Kthimi nga aktivet (ROA) bazë vjetore (fitimi neto para taksave)	1.4
Huatë me probleme (bruto) ndaj totalit të huave (%)	3.9

Huatë me probleme (bruto) ndaj totalit të huave (në %)



TREGJET FINANCIARE

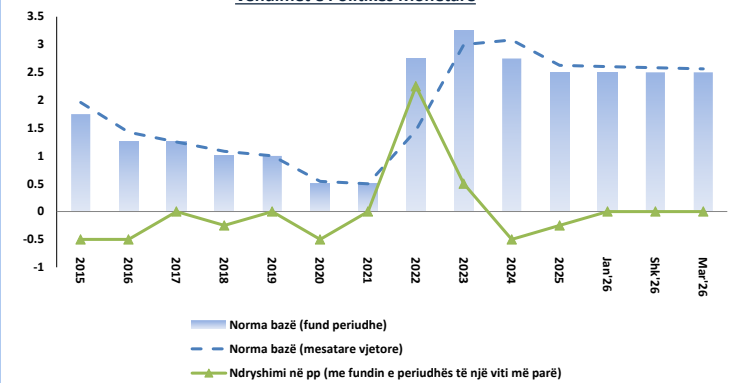
Kursi mesatar i këmbimit	
EUR	96.04
USD	83.06
Yield-i mesatar i bonove të thesarit 3-M (në %)	n.a
Yield-i mesatar i bonove të thesarit 6-M (në %)	2.39
Yield-i mesatar i bonove të thesarit 12-M (në %)	2.47
Ritmi vjetor i stokut të kredisë (%), Mars '26, krahasuar me Mars '25	10.60
Ritmi vjetor i stokut të depozitave (%), Mars'26, krahasuar me Mars'25	8.16

BONOT E THESARIT

Ndryshimi i Yield-ve të Bonove të Thesarit, respektivisht si më poshtë:

1. Maturimi 3-mujor nuk pati emetim për Mars'26.
2. Maturimi 6-mujor u zvogëlua me 0.24 pikë përqindje, krahasuar me të njëjtën periudhë të një viti më parë.
3. Maturimi 12-mujor u zvogëlua me 0.25 pikë përqindje, krahasuar me të njëjtën periudhë të një viti më parë.

Vendimet e Politikës Monetare



KURSI I KËMBIMIT

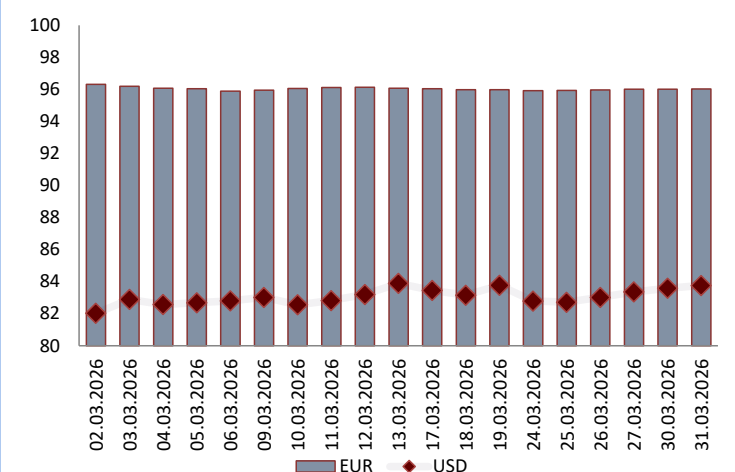
Gjatë muajit Mars 2026, kursi mesatar i këmbimit të lekut kundrejt euros arriti 96.04 lekë/euro duke rënë me 0.41% në vlerë krahasuar me një muaj më parë, dhe duke rënë me 3.21% krahasuar me një vit më parë.

Kursi mesatar i këmbimit të lekut kundrejt dollarit amerikan në muajin Mars 2026 arriti në 83.06 lekë/dollar amerikan duke shënuar rritje me 1.88%, krahasuar me një muaj më parë, dhe një rënie me 9.62% krahasuar me një vit më parë.

Kursi mesatar i këmbimit të Lek-ut për muajin Mars 2026 është:

EUR **96.04 lekë**

USD **83.06 lekë**





**MINISTRY OF FINANCE
MACROECONOMIC ANALYSIS AND FISCAL SUSTAINABILITY DIRECTORATE**

ECONOMY IN FOCUS - MARCH 2026

REAL SECTOR

Nominal GDP 2025 (Forecasted, in billion ALL) (VKM Nr. 9, datë 15.01.2026)	2,781.4
Real growth of GDP 2026 (Forecasted, in %) (VKM Nr. 9, datë 15.01.2026)	+4.0
Real growth of GDP T4-2025 (Estimated, in %)	+3.8
Consumer Price Index (in %) (Annual change Mar 2026/ Mar 2025)	+2.6
Unemployment rate for Q4 2025 (in %) (for 15 years old and over)	+8.3

FOREIGN TRADE

Export of goods (billion ALL)	32.7
Increase in (%), compared to Mar '25	+4.1
Import of goods (billion ALL)	80.3
Increase in (%), compared to Mar '25	+8.8
Trade Balance (billion ALL)	-47.6
Trade Balance/deficit change (%) compared to Mar '25	+12.2

PUBLIC FINANCE - Progressive

Total Revenues for Mar '26 (billion ALL)	205.74
Total Expenditures for Mar '26 (billion ALL)	156.68
Fiscal Balance for Mar '26 (billion ALL)	+49.05

TOTAL REVENUES (Progressive data)

According to fiscal statistics data, total revenues in Mar'26, reached 205.74 billion ALL, or 6.1% more than the plan, and 13.6% more than the same period of the last year. Tax revenues at the end of this period were 197.12 billion ALL, or 6.5% more than the plan, and 13.8% more than the same period of the last year.

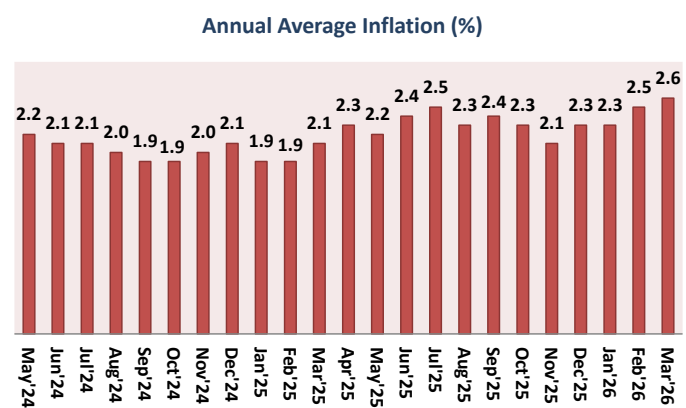
TOTAL EXPENDITURES (Progressive data)

According to fiscal data, total expenditures in Mar'26, reached 156.68 billion ALL, or 6.7% less than the plan and 6.3% more than the same period of the last year. Current expenditures were 150.81 billion ALL, or 4.5% less than the plan and 8.4% more than the same period of last year.

E-mail: Juli.Lubonja@financa.gov.al
Website: www.financa.gov.al

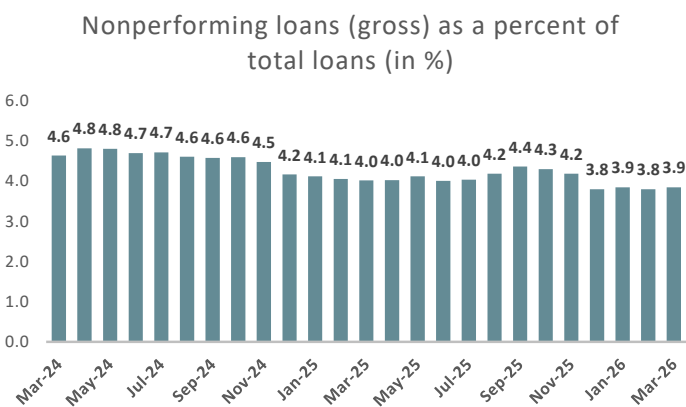
CONSUMER PRICE INDEX

The annual rate of consumer price index in March 2026 is **2.6%**, a year before was **2.1%**. Compared with Feb 2026, the monthly change of consumer price index in Mar 2026 is increased by **0.7%**.



Financial Soundness Indicators (FSI)

Return on equity (ROE) (annual basis) (in%)	11.8
Return on assets (ROA) annual basis (net profit before taxes)	1.4
Nonperforming loans (gross) as a percent of total loans (%)	3.9



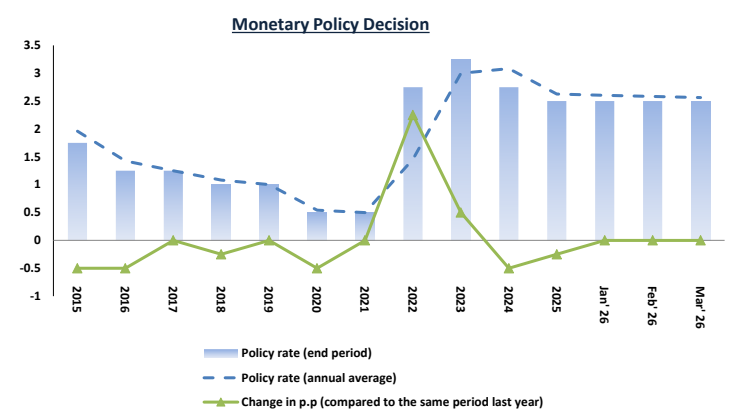
FINANCIAL MARKETS

Average exchange rates	
EURO	96.04
USD	83.06
Yield of 3-M Treasury Bills (%)	n.a
Yield of 6-M Treasury Bills (%)	2.39
Yield of 12-M Treasury Bills (%)	2.47
Annual Credit's stock in (%), Mar'26, compared to Mar'25	10.60
Annual Deposit's stock in (%), Mar '26, compared to Mar '25	8.16

TREASURY BILLS

Change of Treasury Bills yields, respectively as follows:

- 3-month maturity has no issuing for this month .
- 6-month maturity decreased by 0.24 percentage point, compared with the same period of the last year.
- 12-month maturity decreased by 0.25 percentage points, compared with the same period of the last year.



EXCHANGE RATE

In March 2026, the average exchange rate of the Albanian Lek against the Euro reached 96.04 ALL/EUR, decreased in value of 0.41 percent compared to a month ago, and in annual terms it decreased by 3.21 percent.

The average exchange rate of the Albanian Lek against the US dollar in March 2026 reached 83.06 ALL/USD, marking an increase of 1.88 percent compared to the previous month, while in annual terms it decreased by 9.62 percent.

In Mar '26 the average exchange rates were:

EUR	96.04 ALL
USD	83.06 ALL

