



MINISTRIA E FINANCAVE  
DREJTORIA E ANALIZAVE MAKROEKONOMIKE DHE QËNDRUESHMËRISË FISKALE

EKONOMIA NË FOKUS - JANAR 2026

SEKTORI REAL

GDP nominale 2026 (Parashikuar, në miliardë Lekë) (VKM Nr. 9, datë 15.01.2026)	<b>2,781.4</b>
Rritja reale PBB 2026 (Parashikuar, në %) (VKM Nr. 9, datë 15.01.2026)	<b>+4.0</b>
Rritja reale PBB T4-2025 (Vlerësuar, në %)	<b>+3.8</b>
Indeksi i Çmimeve të Konsumit (në %) (ndryshimi vjetor Janar 2026/ Janar 2025)	<b>+2.3</b>
Niveli i Papunësisë në T4 2025 (në %) (për grupmoshën 15 vjeç e lart)	<b>+8.3</b>

TREGTIA E JASHTME

Eksporti i mallrave (në miliardë Lekë)	<b>26.7</b>
Rritja (%), krahasuar me Janar '25	<b>-4.5</b>
Importi i mallrave (në miliardë Lekë)	<b>57.9</b>
Rritja (%), krahasuar me Janar '25	<b>-4.0</b>
Bilanci Tregtar (miliardë Lekë)	<b>-31.1</b>
Ndryshimi i Bilancit/Deficitit Tregtar (%) krahasuar me Janar '25	<b>-3.6</b>

FINANCAT PUBLIKE - Të dhëna progresive

Të ardhurat gjithsej për Janar '26 (mld Lekë)	<b>69.99</b>
Shpenzimet gjithsej për Janar '26 (mld Lekë)	<b>48.28</b>
Bilanci fiskal për Janar '26 (mld Lekë)	<b>-21.70</b>

TOTALI I TË ARDHURAVE - Progresive

Sipas statistikave fiskale për muajin Janar 2026, të ardhurat buxhetore gjithsej ishin 69.99 miliardë lekë, ose 3.7% më shumë se plani dhe 8.3% më shumë se e njëjta periudhë e vitit të kaluar. Të ardhurat tatimore po në fund të muajit Janar arritën në 67.67 miliardë lekë, ose rreth 6.3% më shumë nga plani dhe 11.4% më shumë se e njëjta periudhë e vitit të kaluar.

TOTALI I SHPENZIMEVE - Progresive

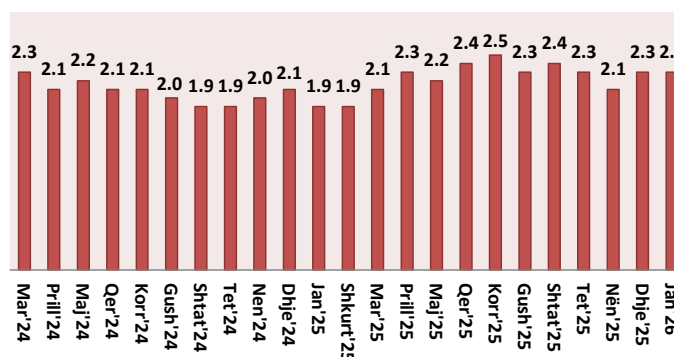
Sipas statistikave fiskale për Janar 2026, shpenzimet e përgjithshme arritën 48.28 miliardë lekë, ose 9.5% më pak se plani dhe 3.9% më shumë se e njëjta periudhë e vitit 2025. Shpenzimet korrente po në fund të muajit Janar arritën në 47.56 miliardë lekë, rreth 7.6% më pak se plani dhe 6.7% më shumë se e njëjta periudhë e vitit të kaluar.

E-mail: [Juli.Lubonja@financa.gov.al](mailto:Juli.Lubonja@financa.gov.al)  
Website: [www.financa.gov.al](http://www.financa.gov.al)

INDEKSI I ÇMIMEVE TË KONSUMIT

Ndryshimi vjetor i indeksit të çmimeve të konsumit në muajin Janar 2026 është **2.3%**, një vit më parë ky ndryshim ishte **1.9%**. Ndryshimi mujor i indeksit të çmimeve të konsumit në muajin Janar 2026, krahasuar me Dhjetor 2025, është **0.4%**.

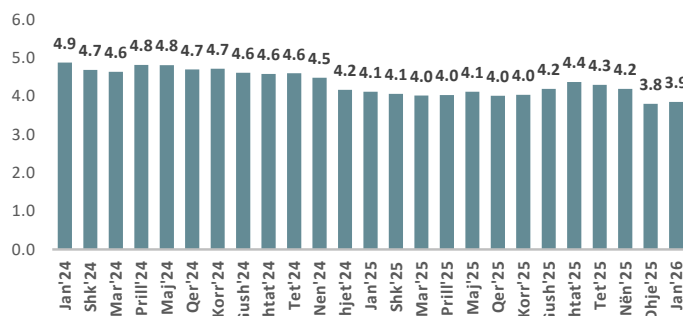
Norma vjetore e inflacionit (%)



TREGUES TË SHËNDETIT FINANCIAR (%)

Kthimi nga kapitali (ROE) bazë vjetore (%)	<b>13.9</b>
Kthimi nga aktivet (ROA) bazë vjetore (fitimi neto para taksave)	<b>1.7</b>
Huatë me probleme (bruto) ndaj totalit të huave (%)	<b>3.9</b>

Huatë me probleme (bruto) ndaj totalit të huave (në %)



TREGJET FINANCIARE

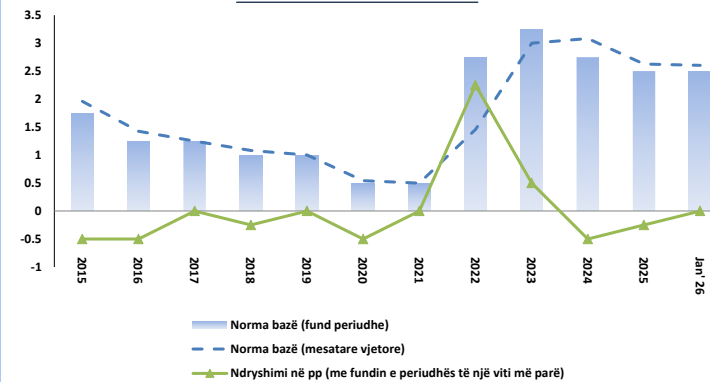
Kursi mesatar i këmbimit	
EUR	<b>96.56</b>
USD	<b>82.27</b>
Yield-i mesatar i bonove të thesarit 3-M (në %)	<b>2.46</b>
Yield-i mesatar i bonove të thesarit 6-M (në %)	<b>n.a</b>
Yield-i mesatar i bonove të thesarit 12-M (në %)	<b>2.44</b>
Ritmi vjetor i stokut të kredisë (%), Jan '26, krahasuar me Jan '25	<b>11.6</b>
Ritmi vjetor i stokut të depozitave (%), Jan'26, krahasuar me Jan'25	<b>7.9</b>

BONOT E THESARIT

Ndryshimi i Yield-ve të Bonove të Thesarit, respektivisht si më poshtë:

- Maturimi 3-mujor u zvogëluar me 0.14 pikë përqindje, krahasuar me ankandin e fundit të muajit Maj'25.
- Maturimi 6-mujor nuk pati emetim për muajin Jan'26.
- Maturimi 12-mujor u zvogëluar me 0.35 pikë përqindje, krahasuar me të njëjtën periudhë të një viti më parë.

Vendimet e Politikës Monetare



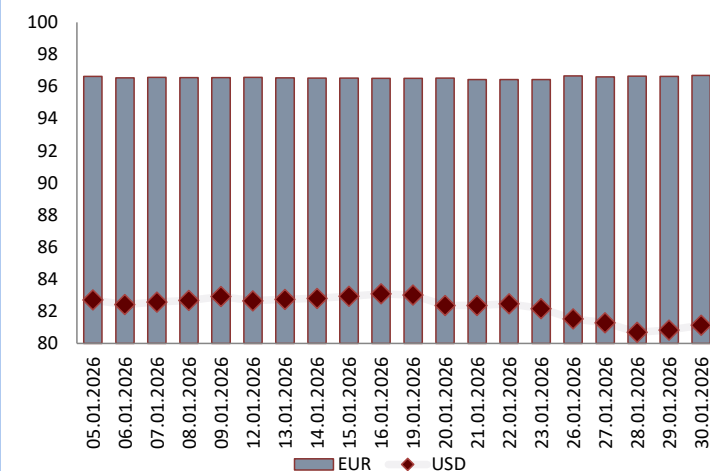
KURSI I KËMBIMIT

Gjatë muajit Janar 2026, kursi mesatar i këmbimit të lekut kundrejt euros arriti 96.56 lekë/euro duke u rritur me 0.02% në vlerë krahasuar me një muaj më parë, dhe duke rënë me 1.98% krahasuar me një vit më parë.

Kursi mesatar i këmbimit të lekut kundrejt dollarit amerikan në muajin Janar 2026 arriti në 82.27 lekë/dollar amerikan duke shënuar rënie me 0.18% krahasuar me një muaj më parë, dhe një rënie me 13.48% krahasuar me një vit më parë.

Kursi mesatar i këmbimit të Lek-ut për muajin Janar 2026 është:

EUR **96.56 lekë**  
USD **82.27 lekë**





**MINISTRY OF FINANCE  
MACROECONOMIC ANALYSIS AND FISCAL SUSTAINABILITY DIRECTORATE**

**ECONOMY IN FOCUS - JANUARY 2026**

**REAL SECTOR**

Nominal GDP 2025 (Forecasted, in billion ALL) (VKM Nr. 9, datë 15.01.2026)	<b>2,781.4</b>
Real growth of GDP 2026 (Forecasted, in %) (VKM Nr. 9, datë 15.01.2026)	<b>+4.0</b>
Real growth of GDP T4-2025 (Estimated, in %)	<b>+3.8</b>
Consumer Price Index (in %) (Annual change Jan 2025/ Jan 2024)	<b>+2.3</b>
Unemployment rate for Q4 2025 (in %) (for 15 years old and over)	<b>+8.3</b>

**FOREIGN TRADE**

Export of goods (billion ALL)	<b>26.7</b>
Increase in (%), compared to Jan '25	<b>-4.5</b>
Import of goods (billion ALL)	<b>57.9</b>
Increase in (%), compared to Jan '25	<b>-4.0</b>
Trade Balance (billion ALL)	<b>-31.1</b>
Trade Balance/deficit change (%) compared to Jan '25	<b>-3.6</b>

**PUBLIC FINANCE - Progressive**

Total Revenues for Jan '26 (billion ALL)	<b>69.99</b>
Total Expenditures for Jan '26 (billion ALL)	<b>48.28</b>
Fiscal Balance for Jan '26 (billion ALL)	<b>-21.70</b>

**TOTAL REVENUES (Progressive data)**

According to fiscal statistics data, total revenues in Jan'26, reached 69.99 billion ALL, or 3.7% more than the plan, and 8.3% more than the same period of the last year. Tax revenues at the end of this period were 67.67 billion ALL, or 6.3% more than the plan, and 11.4% more than the same period of the last year.

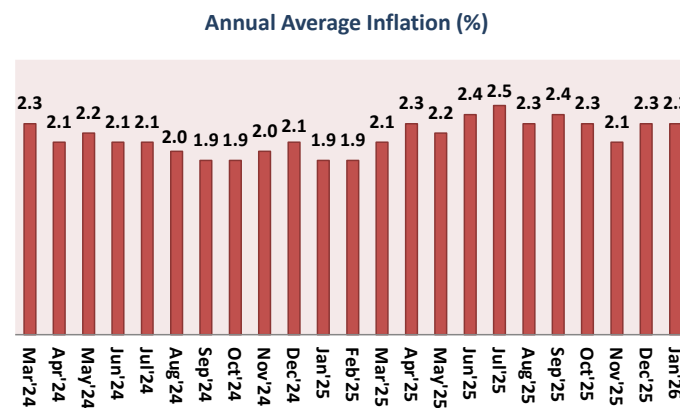
**TOTAL EXPENDITURES (Progressive data)**

According to fiscal data, total expenditures in Jan'26, reached 48.28 billion ALL, or 9.5% less than the plan and 3.9% more than the same period of the last year. Current expenditures were 47.56 billion ALL, or 7.6% less than the plan and 6.7% more than the same period of last year.

E-mail: [Juli.Lubonja@financa.gov.al](mailto:Juli.Lubonja@financa.gov.al)  
Website: [www.financa.gov.al](http://www.financa.gov.al)

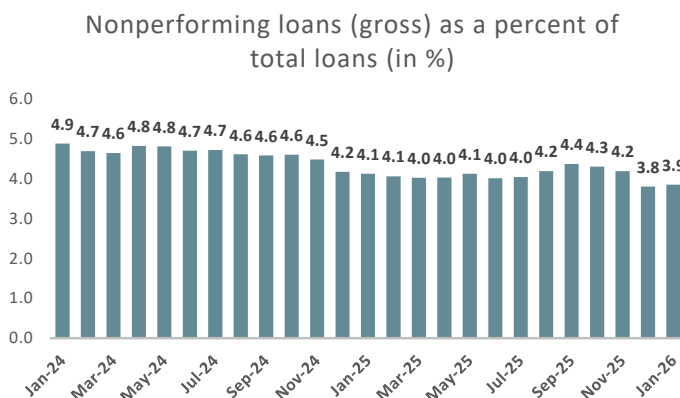
**CONSUMER PRICE INDEX**

The annual rate of consumer price index in January 2026 is **2.3%**, a year before was **1.9%**. Compared with Dec 2025, the monthly change of consumer price index in Jan 2026 is **0.4%**.



**Financial Soundness Indicators (FSI)**

Return on equity (ROE) (annual basis) (in%)	<b>13.9</b>
Return on assets (ROA) annual basis (net profit before taxes)	<b>1.7</b>
Nonperforming loans (gross) as a percent of total loans (%)	<b>3.9</b>



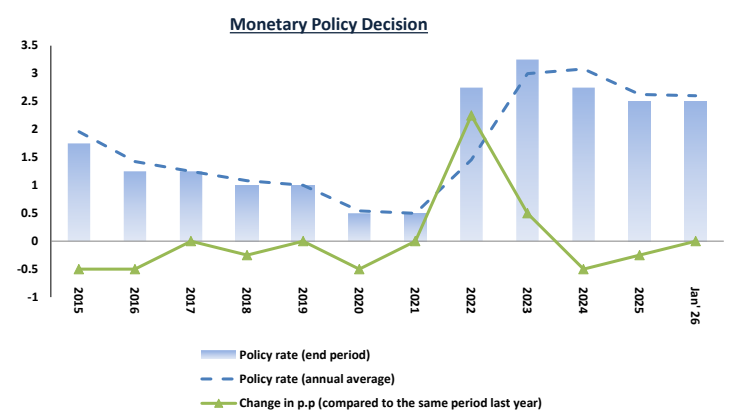
**FINANCIAL MARKETS**

<b>Average exchange rates</b>	
<b>EURO</b>	<b>96.56</b>
<b>USD</b>	<b>82.27</b>
Yield of 3-M Treasury Bills (%)	<b>2.46</b>
Yield of 6-M Treasury Bills (%)	<b>n.a</b>
Yield of 12-M Treasury Bills (%)	<b>2.44</b>
Annual Credit's stock in (%), Jan'26, compared to Jan'25	<b>11.6</b>
Annual Deposit's stock in (%), Jan '26, compared to Jan '25	<b>7.9</b>

**TREASURY BILLS**

Change of Treasury Bills yields, respectively as follows:

- 3-month maturity has decreased by 0.14 percentage points, compared with the last auction (May'25).
- 6-month has no issuing for this month.
- 12-month maturity decreased by 0.35 percentage points, compared with the same period of the last year.



**EXCHANGE RATE**

In January 2026, the average exchange rate of the Albanian Lek against the Euro reached 96.56 ALL/EUR, increased in value of 0.02 percent compared to a month ago, and in annual terms it decreased by 1.98 percent.

The average exchange rate of the Albanian Lek against the US dollar in January 2026 reached 82.27 ALL/USD, marking an decrease of 0.18 percent compared to the previous month, while in annual terms it decreased by 13.48 percent.

In Jan '26 the average exchange rates were:

**EUR 96.56 ALL**  
**USD 82.27 ALL**

