

SHKURT 2026

EKONOMIA DHE BUXHETI

Raport Mujor

EKONOMIA DHE BUXHETI

Raport Mujor

Shkurt 2026

© Ministria e Financave, 2026

Drejtoria e Përgjithshme e Programimit Makroekonomik dhe Fiskal
Bulevardi "Dëshmorët e Kombit", Nr. 3, Tiranë

E-mail: Rei.Qerimi@financa.gov.al, Elkejdo.Pacani@financa.gov.al

Përmbajtja

VEÇORITË KRYESORE _____ **2**

ZHVILLIMET EKONOMIKE _____ **3**

1. Indeksi i Çmimeve të Konsumit _____ 3
2. Kursi Mesatar i Këmbimit _____ 4
3. Ecuria e Normave të Interesit të Depozitave dhe Huave _____ 5
4. Bilanci i Pagesave _____ 6
5. Mjetet Valutore Neto të Sistemit Bankar _____ 7
6. Kredia për Ekonominë _____ 8
7. Oferta e Parasë _____ 9
8. Depozitat sipas Burimeve _____ 10

SEKTORI FISKAL _____ **11**

1. Buxheti i Konsoliduar _____ 11
2. Të Ardhurat Sipas Burimeve _____ 12
3. Financimi i Bilancit Fiskal _____ 12

ANEKSI STATISTIKOR _____ **13**

Veçoritë Kryesore

- Indeksi i çmimeve të konsumit, në shkurt 2026, arriti në 101.92. Norma vjetore e inflacionit për muajin shkurt 2026 ishte 2.5 përqind;
- Kursi mesatar i këmbimit të monedhës vendase me dy monedhat kryesore të huaja për muajin shkurt 2026 ishte 81.53 lekë për dollarë dhe 96.44 lekë për euro;
- Normat mesatare të interesit të depozitave në lekë sipas individëve dhe korporatave jofinanciare gjatë muajit shkurt 2026 shënuan normën 1.62 dhe 2.20 përqind;
- Normat mesatare të interesit të huave në lekë sipas individëve dhe korporatave jofinanciare gjatë muajit shkurt 2026 shënuan normën 6.65 dhe 7.42 përqind;
- Oferta totale e parasë, e matur nga agregati M3, arriti në rreth 1,983,818 milionë lekë në muajin shkurt 2026, duke shënuar një rritje prej rreth 9.4 përqind krahasuar me një vit më parë;
- Bilanci i përgjithshëm i pagesave për tremujorin e katërt 2025 rezultoi afërsisht i balancuar, me një rënie të lehtë të mjeteve të rezervës valutore, duke shënuar vlerën prej rreth -6 milionë euro;
- Situata buxhetore për muajin shkurt 2026 rezultoi me një suficit të përgjithshëm prej rreth 29.7 miliardë lekë, ndërkohë që ishte planifikuar një suficit prej 15.4 miliardë lekë;
- Të ardhurat gjithsej të realizuara për muajin shkurt 2026 arritën në rreth 130.4 miliardë lekë, ose afërsisht 11.6 përqind më shumë se muaji shkurt 2025 dhe 4.5 përqind më shumë krahasuar me planin e periudhës;
- Shpenzimet gjithsej gjatë së njëjtës periudhë arritën në rreth 100.7 miliardë lekë, ose rreth 7.2 përqind më shumë se muaji shkurt 2025 dhe 92 përqind realizim kundrejt planit të periudhës.

Zhvillimet Ekonomike

1. Indeksi i Çmimeve të Konsumit

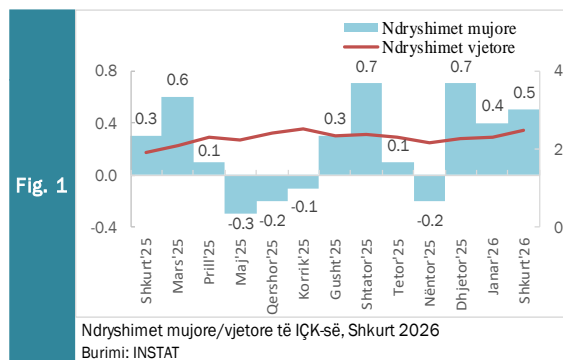
Inflacioni vjetor për muajin shkurt 2026 shënoi normën 2.5%, duke reflektuar rritje në krahasim me një vit më parë kur ky ndryshim ishte 1.9%. Ndryshimi mujor i Indeksit të Çmimeve të Konsumit (IÇK) në muajin shkurt 2026, krahasuar me një muaj më parë, ka shënuar rritje me 0.5%.

Nga tërësia e mallrave dhe shërbimeve që përbëjnë shportën e konsumit, grupet të cilat patën kontributin më të lartë në inflacionin e përgjithshëm ishin:

“Ushqime dhe pije joalkoolike” me rritje vjetore të çmimit prej +1.7%, duke kontribuar me +0.60 pikë përqindje në inflacionin e përgjithshëm prej +2.5%.

“Qira, ujë, energji elektrike, gaz dhe karburante të tjera” me rritje vjetore të çmimit prej +5.3%, duke kontribuar me +1.06 pikë përqindje në inflacionin e përgjithshëm prej +2.5%.

“Mobilje, pajisje shtëpie dhe mirëmbajtje e shtëpisë”, me rritje vjetore +2.2%, duke kontribuar me +0.15 pikë përqindje në inflacionin e përgjithshëm prej +2.5%.



“Pije alkoolike dhe duhan” me rritje vjetore të çmimit prej +2.2%, duke kontribuar me +0.11 pikë përqindje në inflacionin e përgjithshëm prej +2.5%.

“Kujdes personal dhe mallra e shërbime të ndryshme” me rritje vjetore të çmimit prej +2.3%, duke kontribuar me +0.10 pikë përqindje në inflacionin e përgjithshëm prej +2.5%.

“Veshje dhe këpucë” me rritje vjetore të çmimit prej +0.5%, duke kontribuar me +0.02 pikë përqindje në inflacionin e përgjithshëm prej +2.5%.

“Restorante dhe shërbime akomodimi” me rritje vjetore të çmimit prej +2.4%, duke kontribuar me +0.13 pikë përqindje në inflacionin e përgjithshëm prej +2.5%.

Tab - 1 Ndryshimi vjetor i Indeksit të Çmimeve të Konsumit (në %)

VITI	Janar	Shkurt	Mars	Prill	Maj	Qershor	Korrik	Gusht	Shtator	Tetor	Nëntor	Dhjetor
2025	2.0	1.9	2.1	2.3	2.2	2.4	2.5	2.3	2.4	2.3	2.1	2.3
2026	2.3	2.5										

Burimi: INSTAT

2. Kursi mesatar i këmbimit

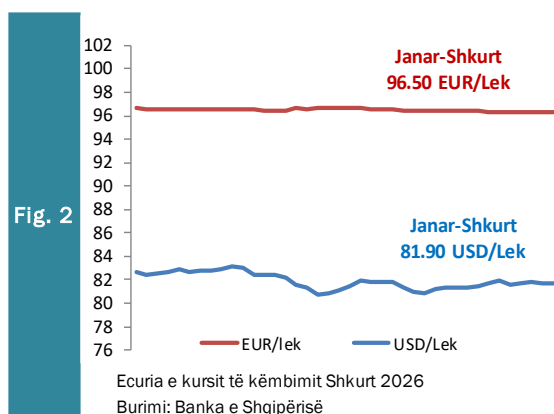
Kursi mesatar i këmbimit të lekut kundrejt euros në muajin shkurt 2026 arriti në 96.44 lekë/euro, duke u ulur me 0.13 përqind krahasuar me një muaj më parë. Në fund të muajit shkurt, një euro u këmbye me 96.36 lekë. Gjatë muajit shkurt 2026 kundrejt dhjetor 2025, leku nuk ka patur ndryshim ndaj euros.

Kursi mesatar i këmbimit të lekut kundrejt dollarit amerikan në muajin shkurt 2026 arriti në 81.53 lekë/dollarë, duke shënuar rënie me 0.90 përqind kundrejt një muaji më parë. Në fund të muajit shkurt, kursi i këmbimit për dollarin amerikan arriti në nivelin 81.64 lekë/dollarë. Gjatë muajit shkurt 2026 kundrejt dhjetor 2025, vihet re një mbiçmim i lehtë i lekut ndaj dollarit në 0.6 përqind.

Kursi i këmbimit të euros me dollarin amerikan shënoi një nivel mesatar rreth 0.85 dollarë/euro për muajin shkurt 2026.

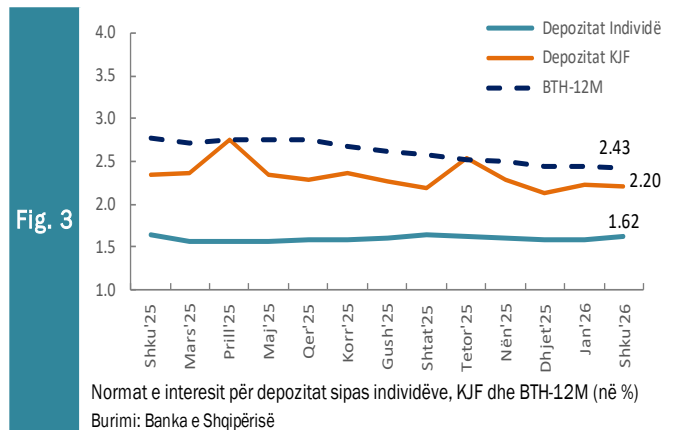
Në krahasim me muajin shkurt të vitit të kaluar, pas një periudhe të konsiderueshme forcimi, rezulton se monedha shqiptare ka pësuar një mbiçmim ndaj monedhës europiane në masën 2.62 përqind, ndërsa kundrejt dollarit amerikan rezulton se është mbiçmuar në masën 14.27 përqind.

Presionet mbiçmuese mbi kursin e këmbimit vijuan gjatë muajit shkurt 2026, por ato paraqiten më të moderuara krahasuar me dy vitet e mëparshme. Presionet e brendshme inflacioniste janë forcuar, në pasqyrim të zgjerimit të aktivitetit ekonomik, kushteve të shtrënguara në tregun e punës, si dhe rritjes së çmimit të qirave. Në të kundërt, presionet inflacioniste nga jashtë mbeten të dobëta, të kushtëzuara nga çmimet e ulëta të lëndëve bazë në tregjet ndërkombëtare dhe nga mbiçmimi i kursit të këmbimit të Lekut. Në përgjithësi, tregu valutor është karakterizuar nga një luhatshmëri e ulët.



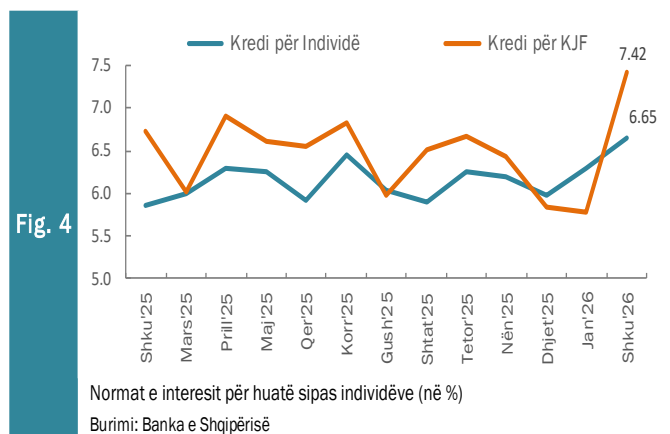
3. Ecuria e Normave të Interesit të Depozitave dhe Huave

Gjatë muajit shkurt 2026, normat mesatare të interesit të depozitave me afat në lekë sipas Individëve dhe Korporatave jofinanciare shënuan përkatësisht normat prej 1.62 dhe 2.20 përqind. Krahasuar me një muaj më parë, normat e interesit të depozitave sipas Individëve janë rritur me 0.03 pikë përqindje, ndërsa për Korporatat jofinanciare janë ulur me 0.03 pikë përqindje. Ndërsa krahasuar me një vit më parë, normat e interesit të depozitave sipas Individëve kanë shënuar rënie me 0.02 pikë përqindje dhe janë ulur me 0.14 pikë përqindje për Korporatat jofinanciare.



Normat e interesit të bonove të thesarit 12-mujore, për muajin shkurt 2026, kanë shënuar normën 2.43 përqind, nga 2.78 përqind që shënonte të njëjtën periudhë një vit më parë. Norma e bonos 12-mujore është ulur me 0.01 pikë përqindje krahasuar me një muaj më parë ndërsa krahasuar me një vit më parë, ka shënuar rënie me 0.35 pikë përqindje.

Gjatë muajit shkurt 2026, normat mesatare të interesit të huave sipas Individëve dhe Korporatave jofinanciare shënuan normën 6.65 dhe 7.42 përqind. Krahasuar me një muaj më parë, normat e interesit të huave sipas Individëve u rritën me 0.36 pikë përqindje, ndërsa normat e interesit sipas Korporatave jofinanciare u rritën me 1.64 pikë përqindje. Ndërkohë, krahasuar me një vit më parë, normat e interesit të huave kanë shënuar rritje me 0.80 pikë përqindje për Individët dhe rritje me 0.70 pikë përqindje për Korporatat jofinanciare.



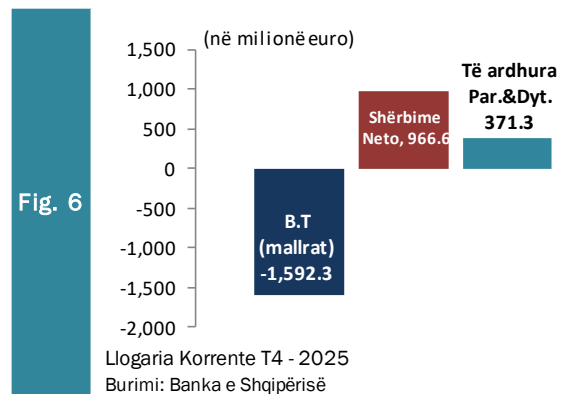
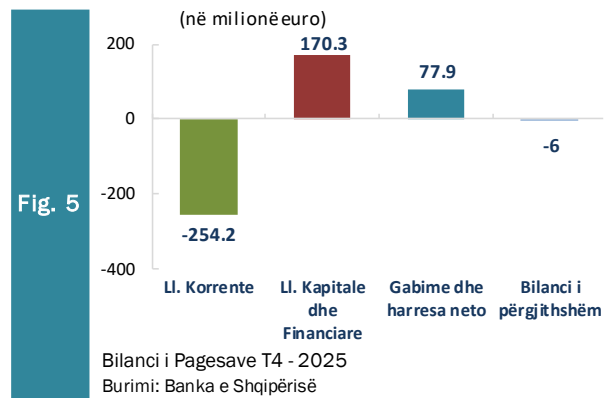
4. Bilanci i Pagesave T4-2025

Në tremujorin e katërt të vitit 2025, Bilanci i përgjithshëm i Pagesave rezultoi afërsisht i balancuar, me një rënie të lehtë të mjeteve të rezervës valutore, duke shënuar vlerën prej rreth -6 milionë euro, nga 293 milionë euro që ishte në tremujorin e katërt 2024.

Llogaria korrente u mbyll me balancë negative prej rreth 254.2 milionë euro, duke u ngushtuar në terma vjetorë me rreth 122 milionë euro. Zgjerimi i suficitit në shërbime dhe balanca pozitive e të ardhurave parësore mbeten faktorët përcaktues të këtij rezultati. Llogaria financiare dhe kapitale rezultoi në fluks neto hyrës prej rreth 170.3 milionë euro, krahasuar me 611.5 milionë euro në tremujorin e katërt 2024.

Investimet e huaja direkte u vlerësuan në 427 milionë euro ose +0.9 përqind më shumë, krahasuar me +423 milionë euro në tremujorin e katërt të vitit 2024. Të ardhurat në formën e prurjeve valutore nga emigrantët shënuan 302 milionë euro, ose +10.8 përqind, krahasuar me +273 milionë euro në tremujorin e katërt 2024.

Gjatë tremujorit të katërt 2025, mjetet e rezervës shënuan një rënie të lehtë prej rreth 6 milionë euro. Stoku i rezervës valutore, në fund të tremujorit të katërt 2025, shënon vlerën prej 7,309 milionë euro, mjaftueshëm për mbulimin e 7.6 muaj importe mesatare vjetore në mallra dhe shërbime.

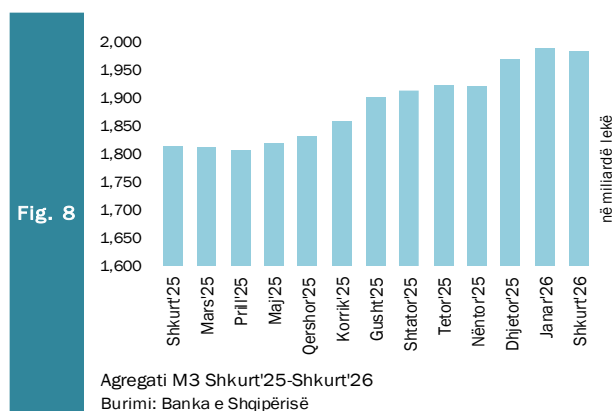
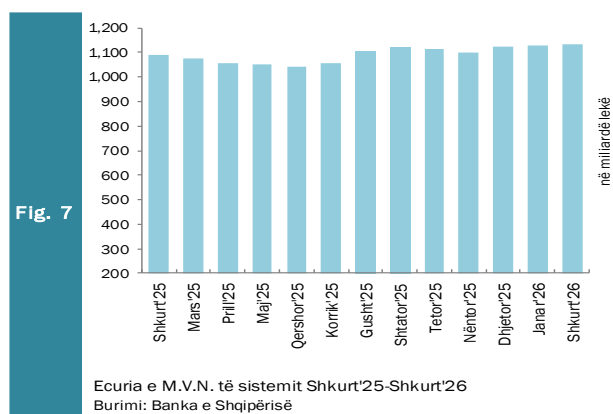


5. Mjetet Valutore Neto të Sistemit Bankar

Gjatë muajit shkurt 2026, sistemi bankar ka shënuar vlerën prej rreth 1,132,783 milionë lekë të mjeteve valutore neto (M.V.N), duke u rritur me rreth 44,074 milionë lekë krahasuar me muajin shkurt 2025. Kjo rritje ka ardhur kryesisht si pasojë e rritjes së mjeteve valutore neto në Bankën Qendrore me 26,327 milionë lekë. Krahasuar me një muaj më parë, mjetet valutore neto kanë shënuar rritje me 4,085 milionë lekë, ku më së shumti ka kontribuar rritja mujore prej 2,665 milionë lekë në bankat e tjera depozituese.

Oferta totale e parasë, e matur nga agregati M3, arriti në rreth 1,983,818 milionë lekë në muajin shkurt 2026, duke shënuar një rritje prej 170,526 milionë lekë krahasuar me të njëjtën periudhë të një viti më parë, pra një rritje vjetore prej 9.4 përqind.

Në muajin shkurt, sistemi bankar rezultoi me rënie mujore prej 4,520 milionë lekë, ose 0.2 përqind më pak krahasuar me muajin janar 2026.

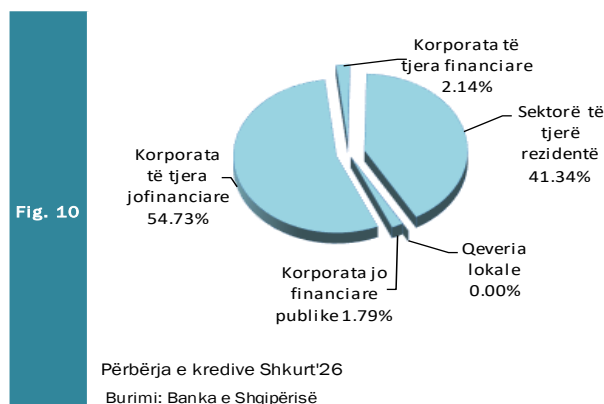
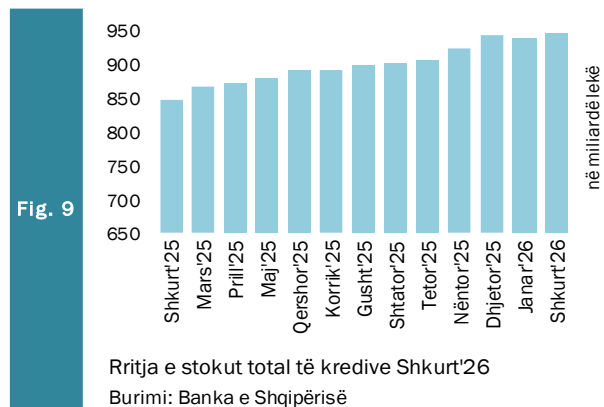


6. Kredia për Ekonominë

Totali i kredisë për ekonominë në muajin shkurt 2026 arriti në rreth 946,862 milionë lekë. Bilanci i kredisë, krahasuar me të njëjtën periudhë të një viti më parë, shënoi rritje në vlerë me 98,266 milionë lekë, ose rritje me rreth 11.6 përqind. Struktura e kredisë sipas monedhave është e balancuar mes monedhës kombëtare (58.9%) dhe monedhave të huaja (41.1%).

Gjatë muajit shkurt 2026, zëri “Korporata të tjera jofinanciare”, zuri peshën më të lartë të totalit të kredive, me rreth 54.7 përqind ose 518,177 milionë lekë, ndjekur nga kreditë për Individë, ku pesha e tyre specifike arriti në nivelin rreth 41.4 përqind ose rreth 391,430 milionë lekë. Zërat “Korporata jofinanciare publike” dhe “Korporata të tjera financiare” arritën respektivisht 1.8 dhe 2.1 përqind, ose 16,955 dhe 20,289 milionë lekë.

Për sa i përket shpërndarjes së kredisë sipas monedhës së huaj për muajin shkurt 2026, zëri “Korporata të tjera jofinanciare” zuri peshën më të lartë të kredive, me rreth 74.7 përqind, ndjekur nga “Sektorë të tjerë rezidentë” me rreth 21.9 përqind. “Korporata të tjera financiare” dhe “Korporata jofinanciare publike” kontribuojnë përkatësisht me 2.1 dhe 1.3 përqind secili.

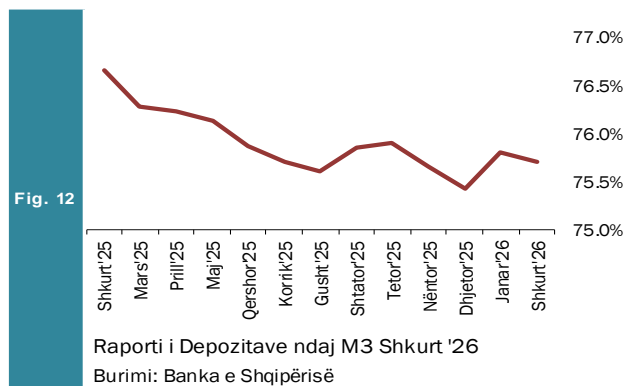
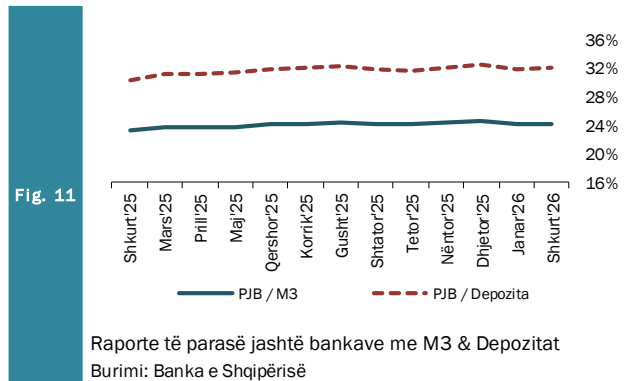


7. Oferta e Parasë

Paraja jashtë Korporatave Depozituese arriti në rreth 481,801 milionë lekë në fund të muajit shkurt 2026. Raporti i Parasë jashtë Bankave me M3 në shkurt 2026 ka shënuar një rritje mujore prej 0.09 pikë përqindje dhe rritje vjetore prej 0.95 pikë përqindje, duke arritur nivelin 24.3 përqind. Raporti i Parasë jashtë Bankave me Depozitat ka shënuar rritje mujore prej 0.15 pikë përqindje dhe rritje vjetore prej 1.64 pikë përqindje, duke shënuar nivelin 32.1 përqind.

Depozitat në valutë, si përbërësi kryesor i ofertës monetare për muajin shkurt 2026, kanë shënuar rritje vjetore prej rreth 26,433 milionë lekë, e sjellë kryesisht nga depozitat për Individë, të cilat përbëjnë rreth 74.5 përqind të depozitave në valutë. Gjithashtu depozitat në Lekë, gjatë muajit shkurt 2026, shënuan rritje vjetore prej 85,452 milionë lekë. Sektori i Individëve në Lekë ka zënë 74.6 përqind të depozitave në lekë.


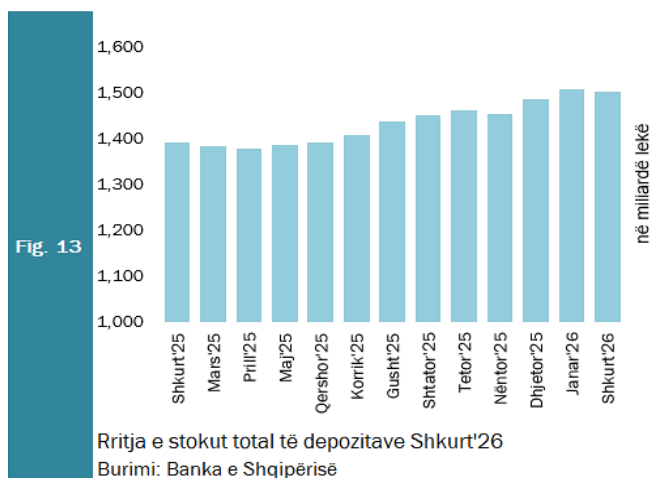
Në muajin shkurt 2026, depozitat totale përbëjnë 75.7 përqind të agregatit M3, me një rënie rreth 0.95 pikë përqindje krahasuar me të njëjtën periudhë të një viti më parë.



8. Depozitat sipas Burimeve

Gjatë muajit shkurt 2026, zëri “Sektorë të tjerë rezidentë” zuri nivelin më të lartë të depozitave të transferueshme në lekë, me rreth 74.6 përqind, ndjekur nga “Korporata të tjera jofinanciare”, me rreth 17.6 përqind dhe nga “Korporata jofinanciare publike” me 5.5 përqind. “Sektorë të tjerë rezidentë” dhe “Korporata të tjera jofinanciare” ishin gjithashtu burimi më i rëndësishëm i depozitave në monedhë të huaj, përkatësisht me rreth 74.5 përqind dhe rreth 22.4 përqind. “Sektorë të tjerë rezidentë” ishin dukshëm burimi më i rëndësishëm i depozitave totale me rreth 74.5 përqind të totalit.

Në total, “Sektorë të tjerë rezidentë” përbëjnë pjesën më të madhe me rreth 1,119,233 milionë lekë të depozitave totale. Ato ndiqen nga “Korporata të tjera jofinanciare” (301,186 milionë lekë), “Korporata jofinanciare publike” (49,109 milionë lekë), “Korporata të tjera financiare” (25,557 milionë lekë) dhe “Qeveria lokale” me rreth 6,933 milionë lekë në totalin e depozitave. Gjatë muajit shkurt 2026, niveli i përgjithshëm i depozitave arriti vlerën rreth 1,502,018 milionë lekë. Krahasuar me një muaj më parë, niveli i depozitave shënoi rënie me rreth 5,149 milionë lekë. Ndërsa krahasuar me një vit më parë, totali i depozitave ka shënuar rritje me 111,884 milionë lekë.

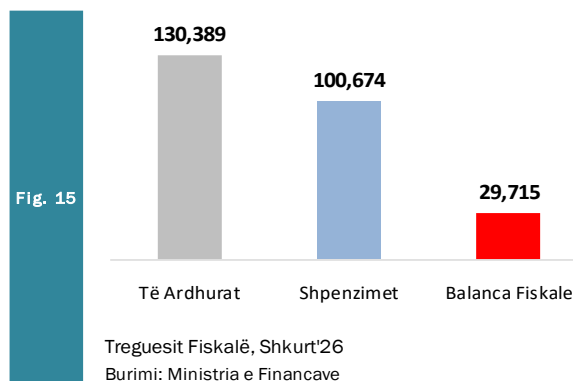


Sektori Fiskal

1. Buxheti i Konsoliduar

Për muajin shkurt 2026 janë mbledhur rreth 130.4 miliardë lekë të ardhura, përkundrejt shpenzimeve të përgjithshme prej rreth 100.7 miliardë lekë, ku pjesa më e madhe përfshin 98.9 miliardë lekë shpenzimet korrente, nga të cilat rreth 41.2 miliardë lekë shpenzime për fonde speciale.

Nga të ardhurat gjithsej, pjesa e të ardhurave të mbledhura nga Drejtoria e Përgjithshme e Tatimeve (pa përfshirë kontributet e sigurimeve shoqërore dhe shëndetësore) dhe Doganave është rreth 80.8 miliardë lekë (98.1% realizim kundrejt planit të periudhës). Të ardhurat e mbledhura nga pushteti vendor janë rreth 12.2 miliardë lekë (ose 232.1% më shumë se plani i periudhës). Të ardhurat nga fondet speciale janë rreth 32.4 miliardë lekë (ose 0.1% më shumë se plani i periudhës) dhe të ardhurat jotatimore në nivelin 4.7 miliardë lekë (ose 98.4% realizim kundrejt planit të periudhës).



Nga totali i shpenzimeve korrente prej 98.9 miliardë lekë, 20.7 miliardë lekë (20.9% e totalit të shpenzimeve korrente) është shpenzuar për personelin, rreth 16.4 miliardë lekë (16.6% e totalit të shpenzimeve korrente) për shpenzime interesi, 6.7 miliardë lekë (6.8% e totalit të shpenzimeve korrente) për shpenzime operative dhe mirëmbajtje, 0.3 miliardë lekë (0.3% e totalit të shpenzimeve korrente) për subvencione, 41.2 miliardë lekë (41.7%) për shpenzime për fonde speciale, 9.6 miliardë lekë (9.7% e totalit të shpenzimeve korrente) për shpenzimet e qeverisjes vendore, dhe 3.9 miliardë lekë (3.9% e totalit të shpenzimeve korrente) për shpenzime të tjera.

Shpenzimet kapitale për muajin shkurt 2026 janë realizuar në masën 1.8 miliardë lekë.

2. Të ardhurat sipas burimeve

Të ardhurat gjithsej të realizuara për muajin shkurt 2026 ishin rreth 130.4 miliardë lekë, nga të cilat të ardhurat tatimore rreth 125.4 miliardë lekë, të ardhurat jotatimore në rreth 4.7 miliardë lekë.

Tab - 2

Të ardhurat tatimore gjatë muajit Shkurt 2026 (mln Lekë)

Emërtimi	Shkurt'26	Shkurt'25	Shkurt'26/ Shkurt'25 Rritja në (%)
Tatimi mbi Vlerën e Shtuar	39,987	38,614	3.6
Tatimi mbi Fitimin	7,399	6,402	15.6
Akcizat	10,027	9,466	5.9
Tatimi mbi të Ardhurat Personale	14,070	13,549	3.8
Taksa Nacionale dhe të tjera	7,971	8,461	-5.8
Taksa Doganore	1,348	1,248	8.0

Burimi: Ministria e Financave, Statistikat Fiskale: Prill 2026

3. Financimi i Bilancit Fiskal

Balanca buxhetore për muajin shkurt 2026 shënoi një suficit prej rreth 29.7 miliardë lekë, ndërkohë që ishte planifikuar një suficit prej 15.4 miliardë lekë. Suficiti prej 29.7 miliardë lekë u përdor për financimin e deficitit të brendshëm prej 27.6 miliardë lekë si dhe deficitit të huaj prej 2.1 miliardë lekë .

Për muajin shkurt 2026, disa nga treguesit kryesorë fiskalë ishin:

- Realizimi i të ardhurave në masën 130.4 miliardë lekë;

- Realizimi i shpenzimeve në masën 100.7 miliardë lekë.

Në realizimin e të ardhurave për muajin shkurt 2026, kontributin kryesor e kanë dhënë të ardhurat tatimore, të cilat arrijnë shifrën e 125.4 miliardë lekë. Në realizimin e shpenzimeve për këtë periudhë, peshën më të lartë e zënë shpenzimet korrente me 98.9 miliardë lekë dhe shpenzimet për fonde speciale me rreth 41.2 miliardë lekë.

Aneksi Statistikor

Tab - 1

Muaji	Mujor (Monthly)					Mesatar Mujor (Monthly Average)					Vjetor (Annual)					Month
	2022	2023	2024	2025	2026	2022	2023	2024	2025	2026	2022	2023	2024	2025	2026	
Janar	1.3	1.1	0.5	0.4	0.4	1.3	1.1	0.5	0.4	0.4	3.7	7.2	3.4	2.0	2.3	January
Shkurt	1.3	1.1	0.3	0.3	0.5	1.3	1.1	0.4	0.4	0.5	3.9	7.1	2.6	1.9	2.5	February
Mars	2.4	0.7	0.4	0.6		1.7	1.0	0.4	0.4		5.7	5.3	2.3	2.1		March
Prill	0.7	0.0	-0.2	0.1		1.4	0.9	0.3	0.4		6.2	4.6	2.1	2.3		April
Maj	-0.5	-0.3	-0.2	-0.3		1.0	0.7	0.2	0.2		6.7	4.7	2.2	2.2		May
Qershor	-0.1	-0.3	-0.4	-0.2		0.9	0.6	0.1	0.2		7.4	4.5	2.1	2.4		June
Korrik	0.2	-0.1	-0.2	-0.1		0.8	0.5	0.0	0.1		7.5	4.2	2.1	2.5		July
Gusht	0.8	0.6	0.5	0.3		0.8	0.5	0.1	0.1		8.0	4.0	2.0	2.3		August
Shtator	0.6	0.7	0.6	0.7		0.7	0.4	0.1	0.2		8.1	4.1	1.9	2.4		September
Tetor	0.4	0.1	0.1	0.1		0.7	0.4	0.1	0.2		8.3	3.8	1.9	2.3		October
Nëntor	-0.3	-0.2	0.0	-0.2		0.6	0.3	0.1	0.2		7.9	3.9	2.0	2.1		November
Dhjetor	0.4	0.5	0.6	0.7		0.6	0.3	0.2	0.2		7.4	4.0	2.1	2.3		December

Burimi : INSTAT

Source : INSTAT

Tab - 2 Kursi i këmbimit
Exchange rate

Monedha	2022	2023	2024	2025	2026 Janar January	2026 Shkurt February	Currency
Mesatarja e periudhës							Average of period
USD	113.04	100.65	93.09	86.80	82.27	81.53	USD
EURO	118.98	108.80	100.71	97.85	96.56	96.44	EURO
Fundi i periudhës							In the end of period
USD	107.05	93.94	94.26	82.46	81.13	81.64	USD
EURO	114.23	103.88	98.15	96.77	96.70	96.36	EURO

Burimi : Banka e Shqipërisë

Source : Bank of Albania

Tab - 3

Normat e interesit me bazë vjetore (në Lek)

Annual Interest Rates (in ALL)

Në përqindje	2026 Janar January	2026 Shkurt February	In percent
Norma e interesit të depozitave për individët			Interest rates on households deposits
Deri në 1 vit	1.29	1.34	Up to 1 year
Nga 1-2 vite	1.59	1.46	From 1 to 2 years
Mbi 2 vjet	2.44	2.39	Over 2 years
Norma e interesit të depozitave për korporatat jofinanciare			Interest rates on nonfinancial corporations deposits
Deri në 1 vit	2.11	2.19	Up to 1 year
Nga 1-2 vite	2.70	2.37	From 1 to 2 years
Mbi 2 vjet	2.75	3.10	Over 2 years
Normat e interesit të kredive për individët			Interest rates on household loans
Kredi për banesa	3.91	4.07	Lending for house purchase
Kredi konsumatore	8.63	8.32	Consumer credit
Kredi për qëllime të tjera	13.10	12.63	Credit for other purposes
Normat e interesit të kredive për korporatat jofinanciare			Interest rates on nonfinancial corporations loans
Kredi deri në 140 milionë lekë	6.79	7.27	Loans up to to an amount of 140 millions of lek
Kredi mbi 140 milionë lekë	5.10	7.84	Loans over an amount of 140 millions of lek
Norma e letrave me vlerë			Securities rates
Bono thesari 1/			Treasury bills 1/
3-M	2.46	-	3-M
6-M	-	-	6-M
12-M	2.44	2.43	12-M

Burimi: Banka e Shqipërisë

Source: Bank of Albania

TREGUESIT FISKAL SIPAS BUXHETIT TË KONSOLIDUAR 2026

Fiscal indicators regarding consolidated budget of 2026

Të dhëna progresive (Progressive Data)

në milionë Lek (in million ALL)

Nr.	E M È R T I M I	January Janar	February Shkurt	ITEMS
	TOTALI TË ARDHURAVE	69,988	130,389	TOTAL REVENUE
I.	Të ardhura nga ndihmat	158	332	Grands
II.	Të ardhura tatimore	67,671	125,403	Tax Revenue
II.1	Nga Tatimet dhe Doganat	43,760	80,803	From tax offices and customs
1	Tatimi mbi Vlerën e Shtuar	22,475	39,987	V.A. T
2	Tatimi mbi Fitimin	3,442	7,399	Profit Tax
3	Akcizat	5,208	10,027	Excise Tax
4	Tatimi mbi të Ardhurat Personale	7,606	14,070	Personal Income Tax
5	Taksa Nacionale dhe të tjera	4,414	7,971	National Taxes and others
6	Taksa Doganore	614	1,348	Customs Duties
II.2	Të ardhura nga Pushteti Vendor	6,875	12,224	Revenues from Local Gov.
1	Taksë mbi Pasurinë (ndërtesat)	539	955	Property Tax
2	Taksë mbi Biznesin e vogël	15	61	Small Business Tax
3	Taksa Lokale	6,321	11,207	Local Taxes
II.3	Të ardhura nga fondet speciale	17,035	32,376	Social ins. contributions
1	Sigurimi Shoqëror	14,653	27,992	Social Insurance
2	Sigurimi Shëndetësor	2,316	4,254	Health insurance
3	Të ardhura për kompensim në vlerë të pronarëve	66	131	Compensation income in the value of owners
III.	Të ardhura Jotatimore	2,159	4,654	Nontax Revenue
1	Tran.Fitimi nga Banka e Shqipërisë	0	0	Profit transfer from BOA
2	Të ardhura nga Inst.Buxhetore	1,071	2,689	Income of budgetary institutions
3	Tarifat shërbimeve	364	618	Utility fees
4	Të tjera	724	1,346	Others
	TOTALI I SHPENZIMEVE	48,284	100,674	TOTAL EXPENDITURE
I.	Shpenzime Korrente	47,557	98,920	Current Expenditures
I.1	Personeli	10,288	20,705	Personnel expenditures
1	Paga	8,826	17,771	Wages
2	Kontributi për Sigurime Shoqërore	1,451	2,909	Social insurance contributions
3	Arsimi i lartë nga të ardhurat e veta	12	25	Higher education from its own income
I.2	Interesat	9,274	16,430	Interest
1	Të Brendshme	8,365	12,291	Domestic
2	Të Huaja	909	4,139	Foreign
I.3	Shpenzime Operative Mirëmbajtje	2,304	6,741	Operational & Maintenance
I.4	Subveconet	109	324	Subsidies
I.5	Shpenzime për fonde speciale	20,093	41,241	Social insurance outlays
1	Sigurime Shoqërore	16,066	32,186	Social insurance
2	Sigurime Shëndetësore	4,043	8,857	Health insurance
3	Fondi i kompensimit të pronarëve	-17	199	Owners' Compensation Fund
I.6	Shpenzime për Buxhetin Vendor	3,997	9,590	Local budget expenditure
I.7	Shpenzime të tjera	1,492	3,889	Other expenditures
1	Pagesa e Papunesisë	59	126	Unemployment insurance benefits
2	Ndihma Ekonomike	1,433	3,362	Economic Aid
3	Kompensim për ish të përndjekurit politike	0	200	Compensation for the political persecuted
II	Fondi Rezerve, Kontigjenca			Reserve fund/contingency
III	Shpenzime Kapitale	728	1,754	Capital expenditures
1	Financimi i Brendshëm	0	6	Domestically financing
2	Investime nga të ardhurat e Arsimit të Lartë	0	2	From higher education system's own revenues
3	Financimi i Huaj	728	1,695	Foreign financed
IV	Fondi i rindërtimit	0	52	Reconstruction fund
V.	DEFICITI	21,704	29,715	CASH BALANCE
V.1	FINANCIMI DEFICITIT	-21,704	-29,715	CASH BALANCE FINANCING
V.2	Brendshëm	-20,514	-27,577	Domestic
1	Të ardhura nga privatizimi	3	7	Privatization receipts
2	Hua-marrje e brendshme	-13,428	-20,900	Domestic new borrowing (net)
3	Të tjera	-7,089	-6,684	Others
V.3	I huaj	-1,190	-2,138	Foreign
1	Hua afatgjatë(e marrë)	517	1,406	Long-term foreign borrowing (gross)
2	Ndryshimi i gjendjes së arkës*	106	72	Chang. of stat. Account
3	Ripagesat	-1,813	-3,964	Repayments
4	Mbështetje Buxhetore	0	349	Budgetary Support

Burimi : Ministria e Financave

Source : Ministry of Finance

* "Ndryshimi i gjendjes së arkës" përfaqëson ndryshimin e Depozitës së Financimeve të Huaja.

Tab - 5

Tabela e investimeve 2026

Table of investments 2026

Të dhëna progresive (Progressive Data)

në milionë Lek (in million ALL)

	Janar January	Shkurt February	
Financim i brendshëm	-20,514	-27,577	Domestic financing
<i>Në %</i>	94.5	92.8	<i>In %</i>
Financim i huaj	-1,190	-2,138	Foreign financing
<i>Në %</i>	5.5	7.2	<i>In %</i>
Totali	-21,704	-29,715	Total
<i>Në %</i>	100	100	<i>In %</i>

Burimi: Ministria e Financave

Source: Ministry of Finance

**Tab - 6 TË ARDHURAT DOGANORE DHE TATIMORE 2026
CUSTOMS AND TAX REVENUES 2026**

Të dhëna progresive (Progressive Data)

në milionë Lek (in million ALL)

	Janar January	Shkurt February	
TË ARDHURAT DOGANORE 2026 (CUSTOMS REVENUE)			
Taksë doganore	614	1,348	Customs Duties
TVSH	10,123	21,493	V.A.T
Akcizë	5,208	10,027	Excises
Të tjera (Renta Minerare)	63	234	Others (Mineral Rent)
TOTALI	16,008	33,102	Total
TË ARDHURAT TATIMORE 2026 (TAX REVENUE)			
TVSH	12,352	18,494	V.A.T
Tatim mbi fitimin	3,442	7,399	Profit Tax
Tatimi mbi të ardhurat personale	7,606	14,070	Personal income tax
Taksa nacionale dhe të tjera	4,351	7,737	National taxes
TOTALI	27,752	47,701	Total
TOTALI I PËRGJITHSHËM	43,760	80,803	OVERALL TOTAL

Burimi: Ministria e Financave

Source: Ministry of Finance

Tab - 7

DEFICITI DHE FINANCIMI PËR 2026*The Deficit and Its Financing for 2026**Të dhëna progresive (Progressive Data)**në milionë Lek (in million ALL)*

	Janar January	Shkurt February	
TË ARDHURAT	69,988	130,389	REVENUE
SHPENZIMET	48,284	100,674	EXPENDITURES
BILANCI FISKAL	21,704	29,715	FISCAL BALANCE
FINANCIMI I BILANCIT FISKAL	-21,704	-29,715	FINANCING
Financimi i brendshëm	-20,514	-27,577	Domestic
Të ardhura nga privatizimi	3	7	Privatization receipts
Hua-marrje e brendshme	-13,428	-20,900	Domestic borrowing
Të tjera	-7,089	-6,684	Others
Financimi i jashtëm	-1,190	-2,138	Foreign
a. Hua afatgjatë (e marrë)	517	1,406	Long-term foreign borrowing (gross)
b. Ndryshimi i gjendjes së arkës*	106	72	Chang. of stat. Account
c. Ripagesat	-1,813	-3,964	Repayments
d. Mbështetje Buxhetore	0	349	Budgetary Support

Burimi: Ministria e Financave**Source:** Ministry of Finance

BILANCI I PAGESAVE

Balance of payments

Në milionë Euro

In millions Euro

	2022	2023	2024	2025	T1-2025	T2-2025	T3-2025	T4-2025	
Llogaria korrente	-1,118.48	-364.08	-608.68	-178.62	-316.27	-289.92	681.81	-254.20	Current Account.
Bilanci tregtar	-4,320.97	-4,633.52	-5,592.91	-5,956.66	-1,271.75	-1,482.48	-1,610.18	-1,592.25	Trade Balance.
Eksporti I mallrave fob	1,880.46	1,742.43	1,678.80	1,563.90	399.61	425.73	333.51	405.00	Merchandise Exports. Fob
Importi I mallrave fob	6,201.43	6,375.96	7,271.71	7,520.56	1,671.36	1,908.21	1,943.70	1,997.30	Merchandise Imports. Fob
Bilanci i shërbimeve	2,398.20	3,351.11	3,875.55	4,470.11	693.94	892.18	1,917.35	966.60	Services Balance.
Shërbimet Kredi	4,798.25	6,564.98	7,409.82	8,476.44	1,492.33	1,859.62	3,163.94	1,960.60	Services Credit
Shërbimet Debi	2400.05	3,213.87	3534.27	4006.33	798.38	967.44	1,246.59	993.90	Services Debt
Bilanci i të ardhurave	-314.76	-278.45	-192.76	-50.68	-40.57	-41.89	21.26	10.50	Balance of Incomes
Të ardhurat Kredi	596.79	771.30	958.77	1,058.79	228.88	259.13	285.18	285.60	Income Credit
Të ardhurat Debi	911.55	1,049.75	1,151.54	1,109.47	269.45	301.03	263.92	275.10	Income Debt
Bilanci i transfertave	1,119.06	1,196.78	1,301.44	1,358.61	302.10	342.28	353.39	360.80	Balance of Transfers
Transferta private	1,280.21	1,367.95	1,507.51	1,589.09	357.46	399.06	411.88	420.70	Private Unrequired Transfers
Transferrat shtetërore	161.16	171.18	206.07	230.48	55.36	56.78	58.49	59.80	Official Unrequired Transfers
Llogaria kapitale	20.14	45.81	-156.44	-99.39	-35.04	-8.10	-17.78	-38.50	Capital Account
Llogaria financiare	-820.99	-1,002.05	-892.46	-1,198.87	-928.13	-268.47	206.51	-208.78	Financial Account
Investime direkte	-1,189.95	-1,255.64	-1,340.04	-1,332.20	-293.19	-305.60	-377.14	-356.27	Direct Investment
Investime portofoli	573.11	326.51	404.94	246.17	-560.99	-95.95	234.65	668.46	Portfolio Investment
Investime të tjera	-266.63	-176.45	-98.97	-198.19	-115.78	106.43	334.94	-523.78	Other Capital
Gabime dhe harresa neto	207.55	253.03	136.37	209.40	-0.44	82.43	49.52	77.89	Net errors and omissions
Bilanci i përgjithshëm	-69.80	936.81	263.71	1,130.26	576.38	52.88	507.04	-6.03	Overall Balance
Rezervat	-69.80	936.81	263.71	1,130.26	576.39	52.89	507.05	-6.06	Reserve Assets
Përdor kred & huash nga FMN	-62.48	-103.53	-141.59	-85.35	-41.84	-26.65	-14.06	-2.80	Use of Fund Credit and Loans

Burimi: Banka e Shqipërisë

Source: Bank of Albania

MJETET VALUTORE NETO

Net Foreign Assets

Në milionë Lekë Fundi i periudhës	2022	2023	2024	2025	2026 Janar January	2026 Shkurt February	Millions of Lek End of Period
Mjete valutore neto	892,687	975,231	1,016,861	1,125,009	1,128,698	1,132,783	Net foreign assets
Pretendime ndaj jorezidentëve	981,133	1,054,939	1,101,478	1,265,903	1,244,463	1,255,254	Claims on nonresidents
Minus Detyrime të jorezidentëve	88,446	79,707	84,617	140,894	115,765	122,471	Minus: Liabilities to nonresidents
Mjetet e brendshme	1,211,348	1,218,505	1,326,853	1,455,716	1,485,238	1,486,035	Domestic assets
Pretendimet neto ndaj qeverisë qendrore	491,750	467,993	483,962	504,915	538,739	531,811	Net claims on central government
Pretendime ndaj sektorëve të tjerë	719,598	750,511	842,892	950,801	946,499	954,224	Claims on other sectors
Detyrimet e parashë së gjerë	1,659,293	1,701,598	1,785,246	1,967,794	1,988,338	1,983,818	Broad Money liabilities
Paraja jashtë Korporatave Depozituese	387,652	393,796	423,539	483,446	481,172	481,801	Money outside depository corporations
Depozita të transferueshme	645,637	689,106	727,641	806,699	826,185	819,699	Transferable deposits
Depozita të tjera	626,005	618,696	634,066	677,649	680,981	682,319	Other deposits
Depozita të papërfshira në parashë së gjerë	248,219	294,121	330,099	355,060	355,835	356,993	Deposits excluded from Broad Money
Qeveria lokale dhe administrata publike							Local government and public administration
Korporata të tjera financiare	7,250	8,065	11,289	9,442	9,585	9,477	Other financial corporations
Korporata jofinanciare publike	382	338	464	687	687	689	Public nonfinancial corporations
Korporata të tjera jofinanciare	10,186	14,936	19,479	22,495	22,634	22,669	Other nonfinancial corporations
Sektorë të tjerë rezidentë	230,401	270,783	298,866	322,435	322,928	324,157	Other resident sectors
Letrat me vlerë të ndryshme nga aksionet	7,925	13,331	20,320	28,668	28,616	28,632	Securities other than shares
Korporata të tjera jofinanciare	291	614	1,167	1,415	1,405	1,403	Korporata të tjera jofinanciare
Sektorë të tjerë rezidentë	7,634	12,717	19,153	27,253	27,211	27,229	Other resident sectors
Huatë	4,636	5,880	4,609	8,671	14,889	10,950	Loans
Qeveria lokale dhe administrata publike							Local government and public administration
Korporata të tjera financiare	4,636	5,880	4,609	8,671	14,889	10,950	Other financial corporations
Korporata jofinanciare publike							Public nonfinancial corporations
Korporata të tjera jofinanciare							Other nonfinancial corporations
Sektorë të tjerë rezidentë							other resident sectors
Llogari të pagueshme	86	110	42	58	116	198	Accounts payable
Korporata të tjera financiare							Other financial corporations
Korporata jofinanciare publike							Public nonfinancial corporations
Korporata të tjera jofinanciare	69	0		1	1		Other nonfinancial corporations
Sektorë të tjerë rezidentë	17	110	42	57	115	198	other resident sectors
Aksione dhe instrumenta të tjerë të kapitalit	191,658	191,644	215,912	244,550	247,018	252,662	Shares and other equity
Nga të cilat rezerva rivlerësimi	-46,106	-73,037	-76,032	-75,466	-71,105	-66,176	Of which: Valuation adjustment
Të tjera neto	-12,607	-14,425	-16,043	-25,637	-22,683	-16,769	Other items net
Detyrime të tjera	63,859	63,808	67,937	69,158	71,761	76,717	Other liabilities
Minus: Mjete të tjera	76,467	78,234	83,980	94,795	94,444	93,485	Minus: Other assets
Axhustimi i konsolidimit	4,826	1,478	3,529	1,560	1,806	2,333	Consolidation adjustment

Burimi : Banka e Shqipërisë

Source : Bank of Albania

Tab -
10 **KREDIA PËR EKONOMINË**
Credit to Economy

Në milionë Lekë Fundi i periudhës	2022	2023	2024	2025	2026 Janar January	2026 Shkurt February	Millions of Lek End of Period
Totali i kredisë	713,552.1	744,162.6	835,816.7	943,744.9	939,337.7	946,861.6	Total Credit
Kredia për qeverinë lokale dhe administratën publike	204.8	103.0	23.9	11.4	10.8	10.3	Credits to local Government
Në lekë	204.8	103.0	23.9	11.4	10.8	10.3	in Lek
Në valutë	0	0	0	0	0	0	in Foreignn Currency
Kredia për korporatat jofinanciare publike	23,714.0	16,754.0	18,958.8	18,999.2	18,416.2	16,955.1	Credits to Public Non-financial Corporations
Në lekë	10,508.7	9,247.1	7,354.1	12,345.3	12,164.4	12,072.1	in Lek
Në valutë	13,205.4	7,507.0	11,604.7	6,654.0	6,251.7	4,883.0	in Foreignn Currency
Kredia për korporatat e tjera jofinanciare	411,853.0	421,985.1	469,926.0	516,591.2	511,578.6	518,177.3	Credits to other Non-financial Corporations
Në lekë	173,607.4	196,936.3	216,945.6	230,171.7	227,553.5	227,712.7	in Lek
Në valutë	238,245.6	225,048.8	252,980.4	286,419.5	284,025.1	290,464.6	in Foreignn Currency
Kredia për korporatat e tjera financiare	15,557.4	19,468.4	22,212.3	20,820.0	20,673.2	20,288.9	Credits to Other Financial Corporations
Në lekë	8,668.9	12,411.3	14,719.3	12,293.1	12,098.7	11,975.2	in Lek
Në valutë	6,888.4	7,057.0	7,493.0	8,526.8	8,574.5	8,313.7	in Foreignn Currency
Kredia për sektorë të tjerë rezidentë	262,222.9	285,852.1	324,695.7	387,323.2	388,659.0	391,430.0	Credits to other resident sectors
Në lekë	175,900.8	204,247.3	245,076.4	300,731.8	303,253.1	306,239.7	in Lek
Në valutë	86,322.1	81,604.8	79,619.3	86,591.4	85,405.9	85,190.3	in Foreignn Currency

Burimi : Banka e Shqipërisë

Source : Bank of Albania

Tab - 11

OFERTA E PARASË

Money Supply

Mujor-Monthly

Në milionë Lekë	2022	2023	2024	2025	2026 Janar	2026 Shkurt	
Fundi i periudhës					January	February	Millions of Lek End of Period
Baza monetare	619,187	632,446	613,646	676,586	682,616	676,185	Monetary base
Paraja jashtë korporatave depozituese	387,652	393,796	423,539	483,446	481,172	481,801	Currency outside depository corporations
Agregati M1	735,839	772,430	845,659	967,787	988,414	982,561	M1 Aggregate
Agregati M2	939,309	976,037	1,052,791	1,194,179	1,218,503	1,214,801	M2 Aggregate

Burimi : Banka e Shqipërisë*Source* : Bank of Albania

DEPOZITAT

Deposits

Mujor-Monthly

Në milionë Lekë Fundi i periudhës	2022	2023	2024	2025	2026 Janar January	2026 Shkurt February	Millions of Lek End of Period
Totali i depozitave	1,271,642	1,307,802	1,361,707	1,484,349	1,507,167	1,502,018	Total deposits
Në lekë	551,657	582,241	629,252	710,733	737,331	733,000	In local currency
Depozitat e transferueshme	291,263	323,523	362,855	417,954	440,256	433,422	Transferable deposits
Qeveria lokale dhe administrata publike	1,694	2,000	3,536	2,702	3,118	2,903	Local governments and public administration
Korporata jofinanciare publike	16,031	21,228	22,175	24,937	33,902	33,150	Public nonfinancial corporations
Korporata të tjera financiare	7,045	4,993	5,818	5,974	5,996	6,436	Other financial corporations
Korporata të tjera jofinanciare	77,667	91,605	96,156	108,851	119,711	110,969	Other nonfinancial corporations
Sektorë të tjerë rezidentë	188,826	203,698	235,169	275,490	277,528	279,963	Other resident sectors
Depozita me likuiditet të lartë (Depozita pa afat)	56,924	55,111	59,266	66,387	66,987	67,338	Liquid deposits (Sight deposits)
Qeveria lokale dhe administrata publike							Local governments and public administration
Korporata jofinanciare publike	2,636	1,669	3,535	1,050	1,036	1,045	Public nonfinancial corporations
Korporata të tjera financiare	37	46	1	25	0	0	Other financial corporations
Korporata të tjera jofinanciare	2,493	3,745	3,821	6,640	6,418	6,162	Other nonfinancial corporations
Sektorë të tjerë rezidentë	51,758	49,651	51,909	58,672	59,533	60,131	Other resident sectors
Depozita të tjera	203,470	203,607	207,131	226,391	230,089	232,240	Other deposits
Qeveria lokale dhe administrata publike			1,003	1,007	1,010	1,013	Local governments and public administration
Korporata jofinanciare publike	598	2,656	3,901	5,235	5,575	5,908	Public nonfinancial corporations
Korporata të tjera financiare	5,114	5,392	5,659	6,837	6,924	7,265	Other financial corporations
Korporata të tjera jofinanciare	6,379	9,553	9,789	10,298	11,452	11,638	Other nonfinancial corporations
Sektorë të tjerë rezidentë	191,379	186,006	186,778	203,013	205,128	206,417	Other resident sectors
Në valutë	719,985	725,561	732,456	773,616	769,836	769,018	In foreign currency
Depozitat e transferueshme	354,374	365,583	364,787	388,745	385,930	386,277	Transferable deposits
Qeveria lokale dhe administrata publike	76	154	106	121	136	143	Local governments and public administration
Korporata jofinanciare publike	3,901	4,128	3,967	6,076	6,604	6,928	Public nonfinancial corporations
Korporata të tjera financiare	6,598	5,359	5,416	5,049	4,864	4,385	Other financial corporations
Korporata të tjera jofinanciare	136,911	148,159	144,201	153,523	149,853	148,495	Other nonfinancial corporations
Sektorë të tjerë rezidentë	206,889	207,783	211,098	223,975	224,473	226,325	Other resident sectors
Depozita me likuiditet të lartë (Depozita pa afat)	139,409	129,272	126,200	129,044	128,999	128,330	Liquid deposits (Sight deposits)
Qeveria lokale dhe administrata publike		2	1	1	1	1	Local governments and public administration
Korporata jofinanciare publike	101	6	6	6	6	6	Public nonfinancial corporations
Korporata të tjera financiare	1	0	0	5	5	13	Other financial corporations
Korporata të tjera jofinanciare	4,702	6,408	5,970	6,840	6,448	6,796	Other nonfinancial corporations
Sektorë të tjerë rezidentë	134,605	122,856	120,222	122,192	122,540	121,514	Other resident sectors
Depozita të tjera	226,202	230,706	241,469	255,827	254,907	254,411	Other deposits
Qeveria lokale dhe administrata publike	984	219	2,572	2,635	2,637	2,872	Local governments and public administration
Korporata jofinanciare publike	2,607	2,923	2,374	2,045	2,052	2,072	Public nonfinancial corporations
Korporata të tjera financiare	7,561	8,183	10,107	8,113	7,588	7,457	Other financial corporations
Korporata të tjera jofinanciare	23,903	22,444	19,474	18,062	17,507	17,127	Other nonfinancial corporations
Sektorë të tjerë rezidentë	191,147	196,937	206,942	224,972	225,122	224,883	Other resident sectors

Burimi: Banka e Shqipërisë

Source: Bank of Albania

Tregues të shëndetit financiar (FSI)
(në përqindje)
Financial Soundness Indicators (FSI)
(in percentage)

Përshkrimi i treguesit	Janar'26	Shkurt'26	Indicator's description
Tregues me bazë kapitalin			Capital-based
Kapitali rregullator ndaj aktiveve të ponderuara me rrezik (në %)	-	-	Regulatory capital as a percent of risk-weighted assets (in %)
Kapitali rregullator (mln lekë)	-	-	Regulatory capital (million lek)
Aktive të ponderuara me rrezik (mln lekë)	-	-	Risk-weighted assets
Kapitali rregullator i nivelit I ndaj aktiveve të ponderuara me rrezik (në %)	-	-	Regulatory Tier 1 capital as a percent of risk-weighted assets (in %)
Kapitali ndaj totalit të aktiveve			Capital as a percent of total assets
Kapitali rregullator i nivelit I ndaj totalit të aktiveve	8.91	8.81	Regulatory Tier 1 capital as a percent of total assets
Kapitali rregullator ndaj totalit të aktiveve (në %)	9.85	9.76	Regulatory capital as a percent of total assets (in %)
Kapitali aksioner ndaj totalit të aktiveve (në %)	10.13	10.12	Shareholders' equity as a percent of total assets (in %)
Huatë me probleme neto nga provigjionet ndaj kapitalit (në %)			Nonperforming loans net of provisions as a percent of capital (in %)
Huatë me probleme neto nga provigjionet ndaj kapitalit rregullator të nivelit I (në %)	6.25	6.09	Nonperforming loans net of provisions as a percent of regulatory Tier1 capital (in %)
Huatë me probleme neto nga provigjionet ndaj kapitalit rregullator (në %)	5.65	5.49	Nonperforming loans net of provisions as a percent of regulatory capital (in %)
Huatë me probleme neto nga provigjionet ndaj kapitalit aksioner (në %)	5.50	5.30	Nonperforming loans net of provisions as a percent of shareholders' equity (in %)
Kthimi nga kapitali (ROE) (bazë vjetore) (në %)	13.90	13.23	Return on equity (ROE) (annual basis) (in %)
Pozicioni i hapur neto në valutë ndaj kapitalit (në %)			Net open position in foreign exchange as a percent of capital (in %)
Pozicioni i hapur neto në valutë ndaj kapitalit rregullator të nivelit I (në %)	5.74	6.85	Net open position in foreign exchange as a percent of regulatory Tier 1 capital (in %)
Pozicioni i hapur neto në valutë ndaj kapitalit rregullator (në %)	5.19	6.18	Net open position in foreign exchange as a percent of regulatory capital (in %)
Pozicioni i hapur neto në valutë ndaj kapitalit aksioner (në %)	5.05	5.96	Net open position in foreign exchange as a percent of shareholders' capital (in %)
Tregues me bazë aktivet			Asset-based indicators
Aktive likuide ndaj totalit të aktiveve (metoda e gjerë)	31.27	31.10	Liquid assets as a percent of total assets (broad measure)
Aktive likuide ndaj totalit të aktiveve (metoda bazë)	30.72	30.69	Liquid assets as a percent of total assets (core measure)
Aktive likuide ndaj detyrimeve afatshkurtra (deri në një vit) (metoda e gjerë)	44.80	44.57	Liquid assets as a percent of short-term liabilities (broad measure)
Aktive likuide ndaj detyrimeve afatshkurtra (deri në një vit) (metoda bazë)	44.02	43.99	Liquid assets as a percent of short-term liabilities (core measure)
Kthimi nga aktivet (ROA) (bazë vjetore) (fitimi neto para taksave)	1.67	1.57	Return on assets (ROA) (annual basis) (net profit before taxes)
Huatë me probleme (bruto) ndaj totalit të huave (në %)	3.85	3.80	Nonperforming loans (gross) as a percent of total loans (in %)
Tregues të të ardhurave dhe shpenzimeve			Income and expense-based
Marzhi i interesave ndaj të ardhurave bruto	76.51	75.88	Interest margin to gross income
Shpenzime jointerese ndaj të ardhurave bruto	55.66	57.52	Noninterest expenses to gross income
Të tjera			Other
Numri i bankave	11.00	11.00	Number of banks

Burimi: Banka e Shqipërisë

Source: Bank of Albania