



REPUBLIKA E SHQIPËRIË

**MINISTRIA E FINANCAVE**

# **BULETINI STATISTIKOR I BORXHIT**

Mars 31, 2026

## **Kontakt**

---

*Drejtoria e Përgjithshme e Borxhit Shtetëror*

Drejtoria e Strategjisë, Regjistrimit , Shërbimit dhe Raportimit të Treguesve të Borxhit  
Sektori i Regjistrimit dhe Shërbimit të Borxhit

Irena Gjika, Koordinator, e-mail: [Irena.Gjika@financa.gov.al](mailto:Irena.Gjika@financa.gov.al)

Eriola Allmetaj: e-mail: [Eriola.Allmetaj@financa.gov.al](mailto:Eriola.Allmetaj@financa.gov.al)

Sonila Shamata: e-mail: [Sonila.Shamata@financa.gov.al](mailto:Sonila.Shamata@financa.gov.al)

## PËRMBAJTJA

|   |    |
|---|----|
| PARATHËNIA .....  | 4  |
| AKRONIME .....  | 6  |
| FJALOR .....  | 6  |
| I. TOTALI I BORXHIT .....   | 12 |
| Tabela 1.1. Tabelë përmbledhëse - Borxhi i Qeverisë Qendrore Buxhetore dhe Borxhi i garantuar <sup>1 2 3</sup> .....                    | 12 |
| Tabela 1.2. Stoku i borxhit të brendshëm dhe të jashtëm – Qeveria Qendrore, Lokale dhe Borxhi i garantuar .....                         | 13 |
| Tabela 1.3. Stoku i borxhit të brendshëm dhe të jashtëm – Qeveria Qendrore, Lokale dhe Borxhi i garantuar .....                         | 14 |
| Tabela 1.4. Stoku i borxhit të Qeverisë Qendrore, përfshirë borxhin e garantuar, kundrejt PBB-së.....                                   | 15 |
| Grafiku 1.1. Borxhi i Qeverisë Qendrore në raport me PBB (%)      Grafiku 1.2. Ecuria e stokut të Borxhit dhe PBB-së (mln lekë) .....   | 15 |
| Tabela 1.5. Shërbimi i borxhit të Qeverisë Qendrore Buxhetore .....   | 16 |
| Grafiku 1.3. Borxhi i jashtëm sipas tipit të interesit .....  | 17 |
| Grafiku 1.4. Borxhi i brendshëm sipas tipit të interesit <sup>1 2</sup> .....   | 18 |
| Grafiku 1.5. Borxhi i Qeverisë Qendrore Buxhetore dhe Borxhi i garantuar sipas monedhës <sup>1</sup> .....                              | 19 |
| Tabela 1.6. Treguesi i rrishtit të borxhit të brendshëm.....  | 20 |
| Tabela 1.7. Parashikimi i shërbimit të borxhit të Qeverisë Qendrore Buxhetore <sup>1</sup> .....  | 21 |
| Grafiku 1.6. Parashikimi i shërbimit të borxhit të Qeverisë Qendrore Buxhetore <sup>1</sup> .....                                       | 22 |
| II. BORXHI I BRENDSHËM.....   | 23 |
| Tabela 2.1. Tabelë përmbledhëse – Stoku i borxhit të brendshëm <sup>1</sup> .....   | 23 |
| Tabela 2.2. Tabelë përmbledhëse – Stoku i borxhit të brendshëm(%) <sup>1</sup> .....  | 24 |
| Tabela 2.3. Stoku i borxhit të brendshëm të garantuar <sup>1</sup> .....  | 25 |
| Grafiku 2.1. Borxhi i brendshëm i Qeverisë Qendrore sipas maturitetit <sup>1</sup> .....  | 26 |
| Grafiku 2.2. Borxhi i brendshëm i Qeverisë Qendrore, instrumente afatshkurtër <sup>1</sup> .....  | 27 |
| Grafiku 2.3. Borxhi i brendshëm i Qeverisë Qendrore, instrumente afatgjatë.....   | 28 |
| Tabela 2.4. Borxhi i Brendshëm i Qeverisë Qendrore sipas llojit të monedhës <sup>1</sup> .....  | 29 |
| Grafiku 2.4. Mbjatësit e borxhit të emetuar në tregun e brendshëm T1 2026 <sup>2</sup> .....  | 29 |
| Grafiku 2.5. Yield-i dhe ditët mesatare në maturim të letrave me vlerë të qeverisë të emetuara në tregun e brendshëm <sup>1</sup> ..... | 30 |
| III. BORXHI I JASHTËM.....  | 31 |

|  |    |
|--|----|
| Tabela 3.1. Tabelë përmbledhëse – Stoku dhe transaksionet e borxhit të jashtëm <sup>1</sup> .....                                | 31 |
| Tabela 3.2. Borxhi i jashtëm neto sipas monedhës <sup>1</sup> .....  | 32 |
| Tabela 3.3. Borxhi i jashtëm neto sipas kreditorëve (I/II) <sup>1</sup> .....  | 33 |
| Tabela 3.3. Borxhi i jashtëm neto sipas kreditorëve (II/II) <sup>1</sup> .....   | 34 |
| Grafiku 3.1. Borxhi i jashtëm sipas monedhës <sup>1</sup> .....  | 35 |
| Tabela 3.4. Borxhi i jashtëm/Tërheqjet në vite nga kreditë e huaja sipas kreditorëve (I/II) <sup>1</sup> .....                   | 36 |
| Tabela 3.4. Borxhi i jashtëm/Tërheqjet në vite nga kreditë e huaja sipas kreditorëve (II/II) <sup>1</sup> .....                  | 37 |
| Grafiku 3.2. Stoku i borxhit të jashtëm sipas koncesionalitetit <sup>1</sup> .....   | 38 |
| Tabela 3.5. Borxhi i Jashtëm / Tërheqjet në vite sipas sektorëve ekonomikë <sup>1</sup> .....                                    | 39 |
| Tabela 3.6. Borxhi i jashtëm/ Pjesa e patërhequr e kredive sipas kreditorëve <sup>1</sup> .....                                  | 40 |
| IV. ANEKS.....   | 41 |
| Tabela 4.1. Financimi me huamarrje të brendshme i Deficitit Buxhetor <sup>1</sup> .....  | 41 |
| Tabela 4.2. Mbajtësit e borxhit të emetuar në tregun e brendshëm .....   | 42 |
| Grafiku 4.1. Kurba e Yield-it të Letrave me Vlerë sipas maturimit .....  | 43 |
| Grafiku 4.2. Yield-i Mesatar i Ponderuar i Letrave me Vlerë për vitet 2016-T1 2026 .....   | 44 |
| Tabela 4.3. Yield-i mesatar dhe Ditë mesatare në maturim me dhe pa Bankën e Shqipërisë <sup>1</sup> .....                        | 45 |
| Tabela 4.4. Borxhi i Jashtëm i Qeverisë Qendrore Buxhetore/Të dhëna Përmbledhëse .....   | 46 |
| Tabela 4.5. Borxhi i jashtëm i Qeverisë Qendrore Buxhetore/Tërheqjet në vite nga kreditë e huaja sipas kreditorëve (I/II) .....  | 47 |
| Tabela 4.5. Borxhi i jashtëm i Qeverisë Qendrore Buxhetore/Tërheqjet në vite nga kreditë e huaja sipas kreditorëve (II/II) ..... | 48 |
| Tabela 4.6. Borxhi i Jashtëm i Qeverisë Qendrore Buxhetore/ Borxhi i jashtëm neto sipas kreditorëve (I/II) .....                 | 49 |
| Tabela 4.6. Borxhi i Jashtëm i Qeverisë Qendrore Buxhetore / Borxhi i jashtëm neto sipas kreditorëve (II/II).....                | 50 |
| Tabela 4.7. Borxhi i Jashtëm i Qeverisë Qendrore Buxhetore / Pjesa e patërhequr e kredive .....                                  | 51 |
| Tabela 4.8. Borxhi i jashtëm i garantuar / Të dhëna përmbledhëse .....   | 52 |
| Tabela 4.9. Borxhi i jashtëm i garantuar / Tërheqjet në vite nga kreditë e huaja sipas kreditorëve .....                         | 53 |
| Tabela 4.10. Borxhi i jashtëm i garantuar / Borxhi neto sipas kreditorëve .....  | 54 |
| Tabela 4.11. Borxhi i jashtëm i garantuar / Pjesa e patërhequr e kredive .....   | 55 |
| Tabela 4.12. Borxhi i Qeverisë Qendrore Buxhetore <sup>1</sup> .....   | 56 |
| Tabela 4.13. Borxhi i Garantuar i Qeverisë Qendrore <sup>1</sup> .....   | 57 |

## PARATHËNIA

Buletini i Ministrisë së Financave për Statistikat e Borxhit është një raport statistikor me bazë tremujore, i përgatitur nga Drejtoria e Përgjithshme e Borxhit Shtetëror, duke përdorur bazën e saj të të dhënave<sup>1</sup>. Qëllimi kryesor i këtij buletini është të ofrojë informacion të përditësuar dhe të nevojshëm mbi stokun dhe transaksionet e borxhit, duke garantuar transparencë mbi portofolin e borxhit të Qeverisë Qendrore lidhur me:

- Borxhin e brendshëm të sektorit buxhetor të qeverisë qendrore
- Borxhin e jashtëm të sektorit buxhetor të qeverisë qendrore
- Garancitë e brendshme dhe të huaja
- Operacionet e lidhura me borxhin
- Borxhin e Njësisë të Qeverisjes Vendore

Në kuadër të politikës së transparencës, Ministria e Financave është pjesë e disa nismave ndërkombëtare për publikimin e të dhënave të borxhit, përfshirë Sistemin e Publikimit të të Dhënave të Përgjithshme (GDDS) dhe Statistikat e Borxhit të Sektorit Publik (PSDS), të cilat menaxhohen nga Banka Botërore. Gjithashtu, në nivel kombëtar, Ministria e Financave publikon informacion mbi emetimet e letrave me vlerë të qeverisë në tregun primar dhe i paraqet Kuvendit një raport vjetor të specializuar.

### ***Klasifikimi***

Klasifikimi i të dhënave të borxhit të përdorura në këtë buletin synon të përputhet me standardet e vendosura në “Statistikat e Borxhit në Sektorin Publik – Udhëzues për Hartuesit dhe Përdoruesit” (2013), përveç rasteve kur specifikohet ndryshe në shënimet e poshtme dhe në të dhënat përkatëse.

- Borxhi i Brendshëm përfshin letrat me vlerë të qeverisë (bono thesari dhe obligacione), të emetuara në tregun e brendshëm nga Qeveria Qendrore, si edhe borxhin e garantuar, të mbajtur nga subjektet që operojnë në tregun e brendshëm.
- Borxhi i Jashtëm përfshin huatë e huaja të kontraktuara ndërmjet kreditorëve të huaj dhe Qeverisë Qendrore, si edhe instrumentet e emetuara në tregun financiar ndërkombëtar nga Qeveria Qendrore.
- Borxhi i Jashtëm i Garantuar i referohet huave të nënshkruara ndërmjet kreditorëve të huaj dhe ndërmarrjeve publike apo private, për të cilat Qeveria Qendrore ka dhënë garanci.

### ***Frekuenca***

Ky buletin statistikor përgatitet çdo tremujor dhe publikohet brenda muajit pasues. Buletini i tremujorit të katërt (T4) publikohet jo më vonë se dy muaj pas përfundimit të vitit referencë.

### ***Vlerësimi***

Të dhënat e borxhit të publikuara në këtë buletin paraqiten në terma bruto. Bonot e thesarit raportohen me çmim blerjeje, ndërkohë që obligacionet afatgjata raportohen me vlerë nominale (face value). Interesat e akumuluar nuk përfshihen.

### ***Kursi i këmbimit***

Për vlerësimin e stokut, përdoren kurset e këmbimit në fund të periudhës.

### ***Komisionet***

Të gjithë komisionet përfshihen në interesat e borxhit.

---

<sup>1</sup> Ministria e Financave kryesisht përdor sistemin DMFAS 6 të siguruar nga UNCTAD për regjistrimin, monitorimin dhe raportimin e të dhënave të borxhit.

### ***Pagesat e prapambetura***

Të gjitha pagesat e prapambetura për kreditë apo letrat me vlerë të qeverisë (nëse ka) përfshihen në borxhin total. Në raste të tilla, tabela shoqërohet me një shënim sqarues.

### **Konsiderata në veçanti për buletin shqiptar**

#### ***Borxhi i garantuar***

Borxhi i Garantuar përkufizohet ndryshe nga Udhëzuesi dhe konsiderohet nga legjislacioni shqiptar<sup>1</sup> si pjesë integrale ekzistuese e borxhit të Qeverisë Qendrore, rrjedhimisht nuk është një detyrim plotësisht i ndarë, i shkaktuar nga një ngjarje e veçantë dhe që do të riklasifikohet dhe të supozohet nën Borxhin Qendror të Qeverisë.

#### ***Borxhi i qeverisë vendore***

Buletini përmban vlerat e borxhit të qeverisjes vendore ndaj bankave të nivelit të dytë, të paraqitura në nivel agregat, të cilat Drejtoria e Borxhit i llogarit duke përdorur të dhëna të marra nga burime të tjera brenda Ministrisë së Financave (sistemi AGFIS), nga raportimet e bashkive dhe nga bankat huadhënëse. Qeverive vendore u lejohet të marrin hua bazuar në ligjin nr. 9869, datë 04.02.2008, “Për huamarrjen e qeverisjes vendore”.

### ***Të dhënat e referencave***

|   | 2021     | 2022     | 2023     | 2024     | 2025     | T1 2026  |
|---|----------|----------|----------|----------|----------|----------|
| Prodhimi i Brendshëm Bruto <sup>2</sup><br>(në miliard lekë)    | 1,866.67 | 2,149.74 | 2,364.28 | 2,517.82 | 2,650.99 | 2,781.43 |
| Norma e Këmbimit ALL:EUR <sup>3</sup><br>(në fund të periudhës) | 120.76   | 114.23   | 103.88   | 98.15    | 96.77    | 96.03    |

<sup>1</sup>Ligji No. 57, datë 02.06.2016 “Mbi disa shtesa dhe ndryshime në ligjin no.9936 datë 26.06.2008 “Mbi menaxhimin e sistemit buxhetor në Republikën e Shqipërisë” (i ndryshuar).

<sup>2</sup>Vitet 2021-2024 të dhëna vjetore, 2025 të dhëna tremujore, Burimi- Instat ( <http://databaza.instat.gov.al>). Parashikimi 2026 , Burimi -Drejtoria Makroekonomike dhe Statistikave pranë MF <https://financa.gov.al/kuadri-makroekonomik-dhe-fiskal> (VKM Nr.9 datë 15.01.2026)

<sup>3</sup>Burimi / Banka e Shqipërisë

## AKRONIME

### ***Kreditorët***

|      |  |
|------|--|
| CEB  | Banka për Zhvillim e Këshillit të Europës      |
| EBRD | Banka Europiane për Rindërtim dhe Zhvillim     |
| EC   | Komisioni European                             |
| EIB  | Banka Europiane e Investimeve                  |
| IBRD | Banka Ndërkombëtare për Rindërtim dhe Zhvillim |

### ***Monedhat***

|     |  |
|-----|--|
| ACU | ACU=ID (Dinari Islamik)                |
| AED | Dihrami i Emirateve të Bashkuara Arabe |
| ALL | Lekë Shqiptare                         |
| EUR | Euro                                   |
| JPY | Jen Japonez                            |

### ***Të tjera***

|     |   |
|-----|---|
| BOA | Banka e Shqipërisë                            |
| CUB | Balanca e Vlerës së Angazhuar të Padisbursuar |
| GDP | Prodhim i Brendshëm Bruto                     |

|           |   |
|-----------|---|
| IDA       | Shoqata Ndërkombëtare për Zhvillim            |
| IDB       | Banka Islamike për Zhvillim                   |
| IFAD      | Fondi Ndërkombëtar për Zhvillimin e Bujqësisë |
| IMF       | Fondi Monetar Ndërkombëtar                    |
| OPEC/OFID | Fondi i OPEC për Zhvillim Ndërkombëtar        |

|     |                                  |
|-----|----------------------------------|
| KRW | Won i Koresë së Jugut            |
| KWD | Dinari Kuvajtjan                 |
| SAR | Rial i Arabisë Saudite           |
| SDR | Të drejtat speciale të tërheqjes |
| USD | Dollari i Shteteve të Bashkuara  |

|     |                             |
|-----|-----------------------------|
| WAM | Ditë Mesatare Maturimi      |
| WAY | Yield-i Mesatar i Ponderuar |

## FJALOR

Balanca e padisbursuar:

Fonde të angazhuara nga kreditori por ende të papërdorura nga huamarrësi

Bono thesari:

Bonot e thesarit janë letra me vlerë të tregtueshme të emetuara nga qeveria. Në përgjithësi, këto janë detyrime afatshkurtra të emetuara me maturim një vit apo më pak

Borxhi afatgjatë:

Borxhi që ka një maturim më të gjatë se një vit

Borxhi afatshkurtër:

Borxhi me maturim deri në një vit.

|                            |   |
|----------------------------|---|
| Borxhi Bruto:              | Shpesh i quajtur “borxhi total” ose “detyrimet e përgjithshme të borxhit” – konsiston në gjithë detyrimet që janë instrumente të borxhit.   |
| Borxhi i Brendshëm:        | Detyrimet e borxhit të rezidentëve të një ekonomie ndaj rezidentëve të së njëjtës ekonomi.  |
| Borxhi i garantuar:        | Përkufizohet si detyrimet e borxhit të njësive të sektorit publik dhe privat, shërbimi i të cilit është i garantuar, në bazë të marrëveshjeve, nga Qeveria Qendrore.                                |
| Borxhi i Jashtëm:          | Detyrimet e borxhit të rezidentëve të një ekonomie ndaj jorezidentëve.  |
| Borxhi publik i garantuar: | Borxhi publik i garantuar është i përkufizuar si detyrimet e borxhit të njësive të sektorit publik dhe privat, shërbimi i të cilit është i garantuar kontraktualisht nga njësitë e sektorit publik. |
| Çmim blerje:               | Gjithashtu njihet si vlera e emetimit për bonot e thesarit.   |
| Disbursim:                 | Transaksioni që siguron burimet financiare.   |
| Hua Koncesionale:          | Kredi që përfshijnë terma më të favorshme sesa kreditë e tregut.  |
| Hua/Kredi:                 | Kredia është një instrument financiar që krijohet kur kreditori jep hua fonde direkt një debitori dhe merr një dokument të panegociueshëm (marrëveshje) si provë e aseteve.                         |
| Huadhënës:                 | Shiko kreditorin.   |

Instrumentet e Borxhit:

Një instrument i borxhit është i përkufizuar si një pretendim financiar që kërkon pagesa interesi dhe/ose principali nga huamarrësi për kreditorin në datën, ose datat, në të ardhme

Instrumentet të tregtueshëm të Borxhit:

Përfshihen bonot e thesarit, obligacionet etj, të emetuara në tregun e brendshëm apo të huaj, të cilat tregtohen në tregjet financiare.

Interesi:

Interesi është një formë të ardhurash nga investimet, që merret nga zotërues të disa lloj asetesh financiare (instrumentet e borxhit dhe kreditë), të cilët i kanë vënë këto burime financiare apo burime të tjera në dispozicion të një njësie tjetër institucionale. Norma e interesit është shuma e kontraktuar për tu paguar në një njësi kohe për secilën njësi të kapitalit të investuar.

Klubi i Parisit:

Është një grup informal i ekonomive më të mëdha botërore, i cili jep shërbime financiare si ristrukturimi i borxhit, lehtësimi i borxhit dhe anulimi i borxhit ndaj vendeve që janë në borxh.

Koha mesatare e maturimit:

Koha mesatare e maturimit mat ditët mesatare të maturimit për gjitha pagesat e principalit në portofol. Ajo tregon se sa kohë duhet mesatarisht për të rinovuar portofolin e borxhit. Ulja e këtij indikator sugjeron se portofoli po rinovohet më shpesh prandaj është më i ekspozuar ndaj goditjeve të refinacimit

Koha mesatare për rifiksim:

Koha mesatare për rifiksim është një masë e kohës mesatare të ponderuar derisa gjithë pagesat e principalit në portofolin e borxhit bëhen subjekt i një norme të re interesi. Për obligacionet me kupon zero dhe obligacionet me kupon fiks, ajo korrespondon me pjesën e mbetur të kohëzgjatjes së obligacionit. Një ulje e këtij indikator, tregon që portofoli, mesatarisht, po përballet me një normë interesi të re më shpesh dhe rrjedhimisht është më i ekspozuar ndaj goditjeve të normave të interesit.

|                               |  |
|-------------------------------|--|
| Kreditor:                     | Organizata apo entiteti që siguron para apo burime dhe ndaj të cilit bëhen pagesat në përputhje me termat e marrëveshjes së kredisë  |
| Kreditorë Bilateralë:         | Kreditorët zyrtarë bilateralë përfshijnë qeveritë dhe agjensitë e tyre, ente publike autonome dhe agjensitë zyrtare të kreditimit të eksportiteve.   |
| Kreditorë privatë:            | Kreditorë të cilët nuk janë as qeveri dhe as agjensi të sektorit publik.   |
| Kreditorë shumëpalësh:        | Këto kreditorë janë institucione shumëpalëshe si FMN dhe Banka Botërore, si dhe banka të tjera shumëpalëshe për zhvillim.  |
| Letra me vlerë:               | Një dokument që i jep të drejta mbajtësit të tij mbi para, të mira apo prona. Gjithashtu i referohet edhe instrumenteve që sigurojnë të ardhura si stoqet, obligacionet etj që tregtohen në tregun primar (ose sekondar). Shpesh ky term përdoret për letrat me vlerë të borxhit të cilat janë të tregtueshme në tregun financiar - si bono, obligacione, çertifikatat e depozitave, etj |
| Maturimi i mbetur :           | Periudha e kohës deri sa pagesat e borxhit të përfundojnë.   |
| Maturimi mesatar i ponderuar: | Maturimi mesatar i ponderuar (WAM) është koha mesatare e ponderuar deri në maturimin e instrumenteve të përfshira në portofolin e borxhit.   |
| Maturimi origjinal:           | Maturimi origjinal është periudha nga dita e emetimit deri në përfundimin sipas kontratës. (Shiko gjithashtu maturimin e mbetur).  |
| Maturimi:                     | Maturimi për një instrumet borxhi i referohet kohës deri në të cilën borxhi do të shuhet sipas marrëveshjes mes debitorit dhe kreditorit. Në guidat statistikore kjo periudhë llogaritet ose nga dita e lindjes ose nga data e references (respektivisht maturimi origjinal/maturimi i mbetur) e detyrimit të borxhit, deri në datën kur ky detyrim do të shuhet.                        |

|   |  |
|---|--|
| Obligacionet:                             | Obligacionet janë letra me vlerë të tregtueshme të emetuara nga qeveria. Ato janë detyrime afatgjata, të emetuara me maturim mbi një vit.  |
| Principal:                                | Kapital i investuar ose paratë e dhëna hua apo të marra hua, për të cilat mund të paguhet ose jo interes.  |
| Qeveri vendore:                           | Njësi të qeverisjes vendore janë njësitë e niveleve të ndryshme vendore, të krijuara me ligj, që kanë si veprimtari të tyre parësore përmbushjen e funksioneve të qeverisjes vendore, brenda një territori të caktuar  |
| Qeveria Qendrore Buxhetore <sup>1</sup> : | Është një njësi e vetme e qeverisë qendrore e cila përfshin aktivitetet themelore të pushtetit ekzekutiv, legjislativ dhe gjyqësor kombëtar. Ky komponent i qeverisë së përgjithshme zakonisht mbulohet nga buxheti kryesor (i përgjithshëm). Të ardhurat buxhetore të qeverisë qendrore si dhe shpenzimet, janë normalisht të rregulluara dhe kontrolluara nga Ministria e Financave  |
| Qeveria Qendrore :                        | Nënspektori i qeverisë qendrore përbëhet nga njësitë institucionale të qeverisë qendrore. Autoriteti politik i qeverisë qendrore shtrihet në të gjithë territorin e vendit. Zakonisht ajo përbëhet nga qeveria qendrore buxhetore, njësitë ekstrabuxhetore dhe fondet e sigurimeve shoqërore (përveç rasteve kur fondet e sigurimeve shoqërore trajtohen si një nënspektori i veçantë) |

---

<sup>1</sup>Sipas Udhëzuesit të PSDS-së, neni 2.26

|   |  |
|---|--|
| Riskedulimi i Borxhit:                  | Riskedulimi i borxhit është një marrëveshje dypalëshe mes kreditorit dhe huamarrësit, që konsiston në shtyrjen e pagesave të borxhit dhe aplikimin e një maturimi të ri dhe zakonisht më të zgjatur                                    |
| Sektori Publik:                         | Sipas Udhëzuesit së FMN-së për statistikën e borxhit të jashtëm, sektori publik përfshin qeverinë e përgjithshme, autoritetin monetar dhe korporatat publike (financiare dhe jo financiare).   |
| Shërbimi i Borxhit:                     | I referohet pagesave si të principalit edhe të interesit.  |
| Stoku i Borxhit të Disbursuar (DOD):    | Shuma që është disbursuar por që nuk është paguar ose falur, ose thënë ndryshe, totali i disbursimeve duke zbritur ripagesat e kryera.   |
| Stoku i borxhit:                        | Shiko DOD  |
| Të drejtat speciale të tërheqjes (SDR): | SDR-të janë asete rezerve ndërkombëtare të krijuara nga FMN dhe i alokohen anëtarëve të saj për të plotësuar rezervat e tyre.  |
| Tërheqje:                               | Shiko disbursimin.   |
| Vlera e Angazhuar e Padisbursuar:       | Shiko balancën e padisbursuar  |
| Yieldi mesatar i ponderuar:             | Llogaritet duke shumëzuar yieldin e çdo instrumenti me vlerën nominale të instrumentit. Këto rezultate mbledhen dhe pjestohen me vlerën nominale të instrumenteve të portofolit.   |
| Yield-i Mesatar:                        | Yieldi mesatar në një investim ose në një portofol që llogaritet duke mbledhur gjithë interesat, dividendët apo të ardhura të tjera të gjeneruara nga investimet gjatë një periudhe, të pjestuara me investimet mesatare të periudhës. |

## I. TOTALI I BORXHIT

Tabela 1.1. Tabelë përmbledhëse - Borxhi i Qeverisë Qendrore Buxhetore dhe Borxhi i Garantuar<sup>1 2 3</sup>

Table 1.1. Summary table - Gross Budgetary Central Government Debt Position and Government Guaranteed Debt<sup>1 2 3</sup>

Million Lekë/ Million ALL

|  | 2025 T2          | 2025 T3          | 2025 T4 <sup>4</sup> | 2026 T1          |   |
|--|------------------|------------------|----------------------|------------------|---|
| <b>Borxhi i Qeverisë Qendrore Buxhetore</b>      |                  |                  |                      |                  | <b>Gross Budgetary Central Government Debt</b>    |
| <b>(I) Sipas maturimit dhe Instrumenteve</b>     | <b>1,416,434</b> | <b>1,400,972</b> | <b>1,401,509</b>     | <b>1,357,171</b> | <b>(I) By maturity and type of instrument</b>     |
| <i>A. Afatshkurtër sipas maturimit origjinal</i> | 187,211          | 183,662          | 182,423              | 164,316          | <i>A. Short-term by original maturity</i>         |
| Letra me Vlerë të Borxhit                        | 187,211          | 183,662          | 182,423              | 164,316          | Debt securities                                   |
| Kredi  | -                | -                | -                    | -                | Loans   |
| <i>B. Afatgjatë sipas maturimit origjinal</i>    | <i>1,229,224</i> | <i>1,217,309</i> | <i>1,219,086</i>     | <i>1,192,855</i> | <i>B. Long-term, by original maturity:</i>        |
| <b>1. Me shlyerje brenda një viti</b>            | <u>193,719</u>   | <u>181,604</u>   | <u>143,868</u>       | <u>111,076</u>   | <b>1. With payments due in one year or less</b>   |
| Letra me Vlerë të Borxhit                        | 169,599          | 177,606          | 140,080              | 107,758          | Debt securities                                   |
| Kredi  | 24,120           | 3,998            | 3,788                | 3,319            | Loans   |
| <b>2. Me shlyerje mbi një vit</b>                | <u>1,035,505</u> | <u>1,035,706</u> | <u>1,075,218</u>     | <u>1,081,779</u> | <b>2. With payments due in more than one year</b> |
| Letra me Vlerë të Borxhit                        | 714,383          | 721,020          | 747,559              | 759,824          | Debt securities                                   |
| Kredi  | 321,122          | 314,686          | 327,659              | 321,955          | Loans   |
| <b>C. Borxhi gjithsej</b>                        | <b>1,416,434</b> | <b>1,400,972</b> | <b>1,401,509</b>     | <b>1,357,171</b> | <b>C. Total gross debt</b>                        |
| Letra me Vlerë të Borxhit                        | 1,071,193        | 1,082,288        | 1,070,062            | 1,031,898        | Debt securities                                   |
| Kredi  | 345,242          | 318,684          | 331,447              | 325,273          | Loans   |
| <b>(II) Sipas monedhës së emetimit</b>           | <b>1,416,434</b> | <b>1,400,972</b> | <b>1,401,509</b>     | <b>1,357,171</b> | <b>(II) By currency of denomination</b>           |
| Monedhë Kombëtare                                | 788,184          | 802,511          | 825,986              | 789,476          | Domestic currency                                 |
| Monedhë e Huaj                                   | 628,250          | 598,460          | 575,523              | 567,695          | Foreign currency                                  |
| <b>(III) Sipas rezidencës së kreditorëve</b>     | <b>1,416,434</b> | <b>1,400,972</b> | <b>1,401,509</b>     | <b>1,357,171</b> | <b>(III) By residence of the creditor</b>         |
| Kreditorë vendas                                 | 908,239          | 918,436          | 935,152              | 897,340          | Domestic creditors                                |
| Kreditorë të huaj                                | 508,196          | 482,535          | 466,357              | 459,831          | External creditors                                |

<sup>1</sup>Përfshin borxhin e Qeverisë dhe borxhin e garantuar nga Qeveria/Includes Central Government Debt and Central Government Guaranteed Debt

<sup>2</sup>Deri më 31.03.2026, të dhëna paraprake /As of Mar. 31, 2026, data are preliminary

<sup>3</sup>Detajimi i kësaj table jepet në Aneks / A more detailed version of this table is given in the Annex

<sup>4</sup>Të dhëna të rishikuara / Revised data

Tabela 1.2. Stoku i borxhit të brendshëm dhe të jashtëm – Qeveria Qendrore, Lokale dhe Borxhi i garantuar<sup>1</sup>

**Table 1.2. Domestic and External Debt Stock– Central, Local and Guaranteed Government Debt<sup>1</sup>**  
Milion Lekë/ Million ALL

|   | 2016             | 2017             | 2018             | 2019             | 2020             | 2021             | 2022             | 2023             | 2024             | 2025 <sup>4</sup> | T1 2026          |   |
|---|------------------|------------------|------------------|------------------|------------------|------------------|------------------|------------------|------------------|-------------------|------------------|---|
| <b>(I) Borxhi i Qeverisë Qendrore, Lokale dhe Borxhi i Garantuar</b>    | <b>1,066,611</b> | <b>1,088,169</b> | <b>1,107,285</b> | <b>1,112,626</b> | <b>1,224,470</b> | <b>1,382,940</b> | <b>1,378,626</b> | <b>1,362,828</b> | <b>1,365,007</b> | <b>1,401,520</b>  | <b>1,357,181</b> | <b>(I) Budgetary Central, Local and Government Guaranteed Debt</b>      |
| I Jashtëm   | 504,589          | 510,286          | 526,259          | 514,754          | 579,950          | 680,369          | 645,768          | 620,948          | 576,621          | 569,632           | 561,840          | External  |
| I Brendshëm   | 562,021          | 577,883          | 581,026          | 597,872          | 644,520          | 702,570          | 732,858          | 741,879          | 788,386          | 831,888           | 795,342          | Domestic  |
| <b>(II) Borxhi i Qeverisë Qendrore Buxhetore dhe Borxhi i Garantuar</b> | <b>1,065,710</b> | <b>1,087,342</b> | <b>1,106,569</b> | <b>1,112,044</b> | <b>1,224,038</b> | <b>1,382,625</b> | <b>1,378,421</b> | <b>1,362,727</b> | <b>1,364,983</b> | <b>1,401,509</b>  | <b>1,357,171</b> | <b>(II) Budgetary Central Government and Government Guaranteed Debt</b> |
| I Jashtëm   | 504,589          | 510,286          | 526,259          | 514,754          | 579,950          | 680,369          | 645,768          | 620,948          | 576,621          | 569,632           | 561,840          | External  |
| I Brendshëm   | 561,120          | 577,056          | 580,310          | 597,290          | 644,088          | 702,256          | 732,654          | 741,778          | 788,362          | 831,877           | 795,331          | Domestic  |
| <b>(III) Borxhi i Qeverisë Qendrore Buxhetore</b>                       | <b>1,012,241</b> | <b>1,037,457</b> | <b>1,061,897</b> | <b>1,070,191</b> | <b>1,175,226</b> | <b>1,327,729</b> | <b>1,326,201</b> | <b>1,321,390</b> | <b>1,331,395</b> | <b>1,372,421</b>  | <b>1,329,331</b> | <b>(III) Budgetary Central Government Debt</b>                          |
| I Jashtëm   | 481,407          | 490,518          | 496,804          | 488,056          | 544,434          | 648,848          | 613,421          | 595,991          | 557,198          | 549,123           | 542,310          | External  |
| I Brendshëm <sup>2</sup>  | 530,834          | 546,939          | 565,093          | 582,136          | 630,791          | 678,881          | 712,779          | 725,399          | 774,197          | 823,298           | 787,021          | Domestic <sup>2</sup>   |
| <b>(IV) Borxhi i Garantuar i Qeverisë Qendrore</b>                      | <b>53,468</b>    | <b>49,885</b>    | <b>44,672</b>    | <b>41,853</b>    | <b>48,813</b>    | <b>54,896</b>    | <b>52,221</b>    | <b>41,337</b>    | <b>33,588</b>    | <b>29,087</b>     | <b>27,840</b>    | <b>(IV) Central Government Guaranteed Debt</b>                          |
| I Jashtëm   | 23,182           | 19,768           | 29,454           | 26,698           | 35,516           | 31,521           | 32,346           | 24,958           | 19,423           | 20,509            | 19,530           | External  |
| I Brendshëm   | 30,286           | 30,117           | 15,218           | 15,154           | 13,297           | 23,375           | 19,875           | 16,379           | 14,165           | 8,579             | 8,310            | Domestic  |
| <b>(V) Borxhi i Pushtetit Lokal<sup>3</sup></b>                         | <b>901</b>       | <b>827</b>       | <b>716</b>       | <b>582</b>       | <b>432</b>       | <b>315</b>       | <b>204</b>       | <b>101</b>       | <b>24</b>        | <b>11</b>         | <b>10</b>        | <b>(V) Local Government Debt<sup>3</sup></b>                            |
| I Jashtëm   | 0                | 0                | 0                | 0                | 0                | 0                | 0                | 0                | 0                | 0                 | 0                | External  |
| I Brendshëm   | 901              | 827              | 716              | 582              | 432              | 315              | 204              | 101              | 24               | 11                | 10               | Domestic  |

<sup>1</sup> Deri më 31.03.2026, të dhëna paraprake /As of Mar. 31, 2026, data are preliminary

<sup>2</sup> Përfshihen Letrat me vlerë të emetuara për Bankën e Shqipërisë / Securities issued for the Bank of Albania are included.

<sup>3</sup> Huatë e marra nga sektori bankar/Loans received from banking sector

<sup>4</sup>Të dhëna të rishikuara / Revised data

Tabela 1.3. Stoku i borxhit të brendshëm dhe të jashtëm – Qeveria Qendrore, Lokale dhe Borxhi i garantuar<sup>1</sup>

**Table 1.3. Total Domestic and External Debt – Central, Local and Guaranteed Government Debt Stock<sup>1</sup>**  
Milion Euro/Million EUR

|   | 2016         | 2017         | 2018         | 2019         | 2020         | 2021          | 2022          | 2023          | 2024          | 2025          | T1 2026       |   |
|---|--------------|--------------|--------------|--------------|--------------|---------------|---------------|---------------|---------------|---------------|---------------|---|
| <b>(I) Borxhi i Qeverisë Qendrore, Lokale dhe Borxhi i Garantuar</b>  | <b>7,887</b> | <b>8,185</b> | <b>8,972</b> | <b>9,137</b> | <b>9,899</b> | <b>11,452</b> | <b>12,069</b> | <b>13,119</b> | <b>13,907</b> | <b>14,483</b> | <b>14,133</b> | <b>(I) Budgetary Central, Local and Government Guaranteed Debt</b>      |
| I Jashtëm   | 3,731        | 3,838        | 4,264        | 4,227        | 4,688        | 5,634         | 5,653         | 5,978         | 5,875         | 5,886         | 5,851         | External  |
| I Brendshëm   | 4,156        | 4,346        | 4,708        | 4,910        | 5,210        | 5,818         | 6,416         | 7,142         | 8,032         | 8,597         | 8,282         | Domestic  |
| <b>(II) Borxhi Qeverisë Qendrore Buxhetore dhe Borxhi i Garantuar</b> | <b>7,881</b> | <b>8,179</b> | <b>8,966</b> | <b>9,132</b> | <b>9,895</b> | <b>11,449</b> | <b>12,067</b> | <b>13,118</b> | <b>13,907</b> | <b>14,483</b> | <b>14,133</b> | <b>(II) Budgetary Central Government and Government Guaranteed Debt</b> |
| I Jashtëm   | 3,731        | 3,838        | 4,264        | 4,227        | 4,688        | 5,634         | 5,653         | 5,978         | 5,875         | 5,886         | 5,851         | External  |
| I Brendshëm   | 4,149        | 4,340        | 4,702        | 4,905        | 5,207        | 5,815         | 6,414         | 7,141         | 8,032         | 8,596         | 8,282         | Domestic  |
| <b>(III) Borxhi Qeverisë Qendrore Buxhetore</b>                       | <b>7,485</b> | <b>7,803</b> | <b>8,604</b> | <b>8,789</b> | <b>9,501</b> | <b>10,995</b> | <b>11,610</b> | <b>12,720</b> | <b>13,565</b> | <b>14,182</b> | <b>13,843</b> | <b>(III) Budgetary Central Government Debt</b>                          |
| I Jashtëm   | 3,560        | 3,689        | 4,025        | 4,008        | 4,401        | 5,373         | 5,370         | 5,737         | 5,677         | 5,675         | 5,647         | External  |
| I Brendshëm*  | 3,925        | 4,114        | 4,579        | 4,781        | 5,099        | 5,622         | 6,240         | 6,983         | 7,888         | 8,508         | 8,196         | Domestic*   |
| <b>(IV) Borxhi i Garantuar i Qeverisë Qendrore</b>                    | <b>395</b>   | <b>375</b>   | <b>362</b>   | <b>344</b>   | <b>395</b>   | <b>455</b>    | <b>457</b>    | <b>398</b>    | <b>342</b>    | <b>301</b>    | <b>290</b>    | <b>(IV) Central Government Guaranteed Debt</b>                          |
| I Jashtëm   | 171          | 149          | 239          | 219          | 287          | 261           | 283           | 240           | 198           | 212           | 203           | External  |
| I Brendshëm   | 224          | 227          | 123          | 124          | 107          | 194           | 174           | 158           | 144           | 89            | 87            | Domestic  |
| <b>(V) Borxhi i Pushtetit Lokal**</b>                                 | <b>7</b>     | <b>6</b>     | <b>6</b>     | <b>5</b>     | <b>3</b>     | <b>3</b>      | <b>2</b>      | <b>1</b>      | <b>0</b>      | <b>0</b>      | <b>0</b>      | <b>(V) Local Government Debt**</b>                                      |
| I Jashtëm   |              |              |              |              |              |               |               |               |               |               |               | External  |
| I Brendshëm   | 7            | 6            | 6            | 5            | 3            | 3             | 2             | 1             | 0             | 0             | 0             | Domestic  |

<sup>1</sup> Deri më 31.03.2026, të dhëna paraprake /As of Mar. 31, 2026, data are preliminary

<sup>2</sup> Përfshihen Letrat me vlerë të emetuara për Bankën e Shqipërisë / Securities issued for the Bank of Albania are included.

<sup>3</sup> Huatë e marra nga sektori bankar/Loans received from banking sector

<sup>4</sup> Të dhëna të rishikuara / Revised data

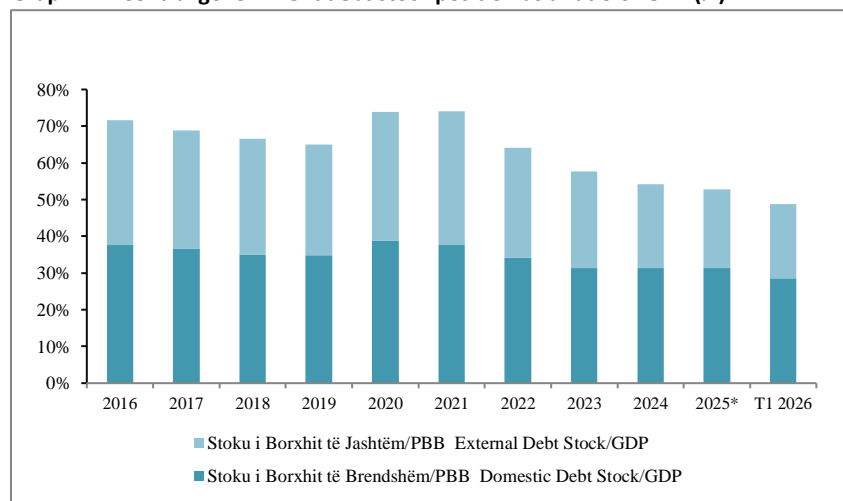
Tabela 1.4. Stoku i borxhit të Qeverisë Qendrore, përfshirë borxhin e garantuar, kundrejt PBB-së

Table 1.4. Stock of Central Government Debt, including Debt Guarantees, as a ratio of GDP  
Milion lekë/ Million ALL

|                                  | 2016             | 2017             | 2018             | 2019             | 2020             | 2021             | 2022             | 2023             | 2024             | 2025 <sup>1</sup> | T1 2026          |                         |
|----------------------------------|------------------|------------------|------------------|------------------|------------------|------------------|------------------|------------------|------------------|-------------------|------------------|-------------------------|
| <b>Stoku i Borxhit Gjithsej</b>  | <b>1,065,709</b> | <b>1,087,342</b> | <b>1,106,569</b> | <b>1,112,044</b> | <b>1,224,038</b> | <b>1,382,625</b> | <b>1,378,421</b> | <b>1,362,727</b> | <b>1,364,983</b> | <b>1,401,509</b>  | <b>1,357,171</b> | <b>Total Debt Stock</b> |
| <b>PBB<sup>2</sup></b>           | <b>1,488,303</b> | <b>1,579,056</b> | <b>1,660,820</b> | <b>1,712,037</b> | <b>1,655,984</b> | <b>1,866,672</b> | <b>2,149,742</b> | <b>2,364,276</b> | <b>2,517,820</b> | <b>2,650,990</b>  | <b>2,781,433</b> | <b>GDP<sup>3</sup></b>  |
| Stoku i Borxhit Gjithsej/PBB     | 71.61%           | 68.86%           | 66.63%           | 64.95%           | 73.92%           | 74.07%           | 64.12%           | 57.64%           | 54.21%           | 52.87%            | 48.79%           | Total Debt Stock/GDP    |
| Stoku i Borxhit të Brendshëm/PBB | 37.70%           | 36.54%           | 34.94%           | 34.89%           | 38.89%           | 37.62%           | 34.08%           | 31.37%           | 31.31%           | 31.38%            | 28.59%           | Domestic Debt Stock/GDP |
| Stoku i Borxhit të Jashtëm/PBB   | 33.90%           | 32.32%           | 31.69%           | 30.07%           | 35.02%           | 36.45%           | 30.04%           | 26.26%           | 22.90%           | 21.49%            | 20.20%           | External Debt Stock/GDP |

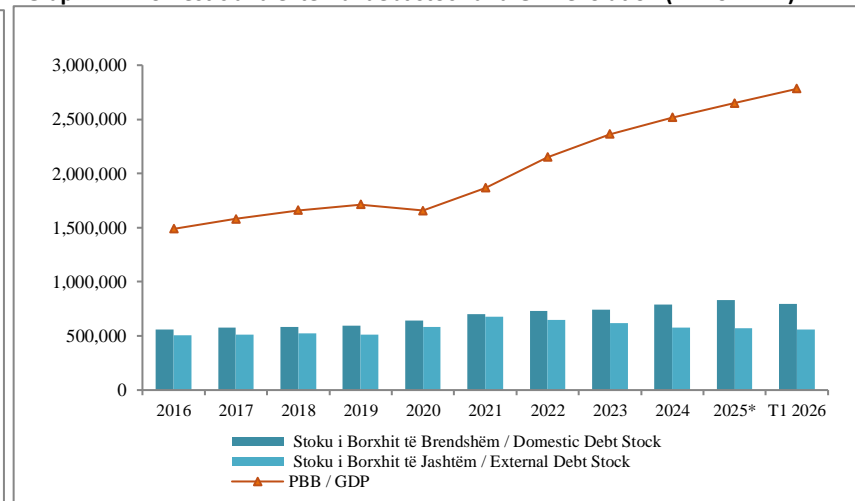
Grafiku 1.1. Borxhi i Qeverisë Qendrore në raport me PBB (%)

Graph 1.1. Central government debt stock position as a ratio of GDP (%)



Grafiku 1.2. Ecuria e stokut të Borxhit dhe PBB-së (mln lekë)

Graph 1.2. Domestic and external debt stock and GDP evolution (million ALL)



<sup>1</sup>PBB vjetore /Annual GDP

<sup>2</sup>Përfshihen Letrat me vlerë të emetuara për Bankën e Shqipërisë / Securities issued for the Bank of Albania are included.

<sup>3</sup>Deri më 31.03.2026, të dhëna paraprake /As of Mar. 31, 2026, data are preliminary

<sup>4</sup>Të dhëna të rishikuara / Revised data

Tabela 1.5. Shërbimi i borxhit të Qeverisë Qendrore Buxhetore

**Table 1. 5. Budgetary Central Government debt service**  
**Million lekë/ Million ALL**

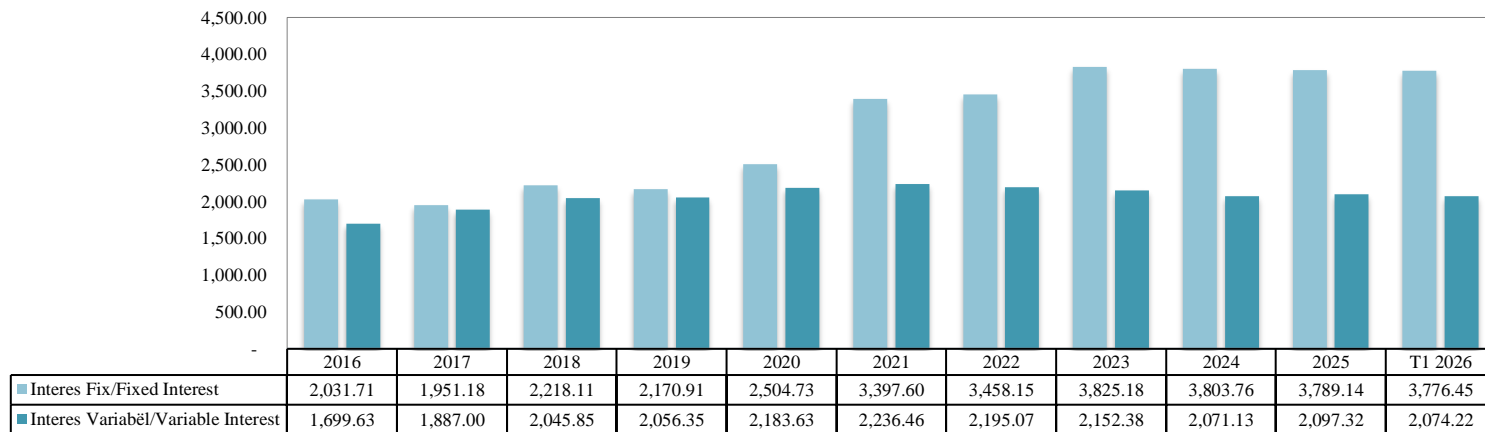
|   | 2016             | 2017             | 2018             | 2019             | 2020             | 2021             | 2022             | 2023             | 2024             | 2025             | T1 2026          |                                     |
|---|------------------|------------------|------------------|------------------|------------------|------------------|------------------|------------------|------------------|------------------|------------------|-------------------------------------|
| <b>(I+II) Shërbimi Borxhit Gjithsej</b>     | <b>58,257</b>    | <b>57,672</b>    | <b>88,192</b>    | <b>64,933</b>    | <b>96,092</b>    | <b>68,986</b>    | <b>78,010</b>    | <b>100,829</b>   | <b>94,913</b>    | <b>145,027</b>   | <b>27,114</b>    | <b>(I+II) Total Debt Service</b>    |
| <i>(I) Interesat e Borxhit Gjithsej (I)</i> | 36,259           | 31,904           | 36,513           | 35,143           | 34,393           | 35,822           | 39,624           | 47,591           | 54,459           | 54,692           | 20,130           | <i>(I) Total interests (I)</i>      |
| Interesat e Borxhit të Brendshëm            | 25,526           | 21,415           | 23,158           | 22,838           | 22,351           | 23,470           | 24,210           | 29,030           | 33,118           | 35,186           | 14,924           | Domestic Debt Interests             |
| Interesat e Borxhit të Jashtëm              | 10,733           | 10,489           | 13,355           | 12,305           | 12,042           | 12,352           | 15,414           | 18,561           | 21,341           | 19,505           | 5,207            | External Debt Interests             |
| <i>(II) Principali Borxhit të Jashtëm</i>   | <i>21,998</i>    | <i>25,769</i>    | <i>51,678</i>    | <i>29,791</i>    | <i>61,698</i>    | <i>33,164</i>    | <i>38,386</i>    | <i>53,238</i>    | <i>40,453</i>    | <i>90,336</i>    | <i>6,983</i>     | <i>(II) External Debt Principal</i> |
| <b>PBB<sup>1</sup></b>                      | <b>1,488,303</b> | <b>1,579,056</b> | <b>1,660,820</b> | <b>1,712,037</b> | <b>1,655,984</b> | <b>1,866,672</b> | <b>2,149,742</b> | <b>2,364,276</b> | <b>2,517,820</b> | <b>2,650,990</b> | <b>2,781,433</b> | <b>GDP<sup>2</sup></b>              |
| <i>Shërbimi Borxhit gjithsej/PBB</i>        | 3.91%            | 3.65%            | 5.31%            | 3.79%            | 5.80%            | 3.70%            | 3.63%            | 4.26%            | 3.77%            | 5.47%            | 0.97%            | <i>Total Debt Service /GDP</i>      |
| Interesat e Borxhit Gjithsej/PBB            | 2.44%            | 2.02%            | 2.20%            | 2.05%            | 2.08%            | 1.92%            | 1.84%            | 2.01%            | 2.16%            | 2.06%            | 0.72%            | Total Interests/GDP                 |
| Interesat e Borxhit të Brendshëm/ PBB       | 1.72%            | 1.36%            | 1.39%            | 1.33%            | 1.35%            | 1.26%            | 1.13%            | 1.23%            | 1.32%            | 1.33%            | 0.54%            | Domestic Debt Interests/GDP         |
| Interesat e Borxhit të Jashtëm/ PBB         | 0.72%            | 0.66%            | 0.80%            | 0.72%            | 0.73%            | 0.66%            | 0.72%            | 0.79%            | 0.85%            | 0.74%            | 0.19%            | External Debt Interests /GDP        |
| Principali i Borxhit të Jashtëm/ PBB        | 1.48%            | 1.63%            | 3.11%            | 1.74%            | 3.73%            | 1.78%            | 1.79%            | 2.25%            | 1.61%            | 3.41%            | 0.25%            | External Debt Principal /GDP        |
| <b>Stoku Borxhit Gjithsej</b>               | <b>1,065,709</b> | <b>1,087,342</b> | <b>1,106,569</b> | <b>1,112,044</b> | <b>1,224,038</b> | <b>1,382,625</b> | <b>1,378,421</b> | <b>1,362,727</b> | <b>1,364,983</b> | <b>1,401,509</b> | <b>1,357,171</b> | <b>Total Debt Stock</b>             |
| Interesat e Borxhit Gjithsej/Stoku Gjithsej | 3.40%            | 2.93%            | 3.30%            | 3.16%            | 2.81%            | 2.59%            | 2.87%            | 3.49%            | 3.99%            | 3.90%            | 1.48%            | Total Interests/Total Debt Stock    |

<sup>1</sup>PBB vjetore / Annual GDP

<sup>2</sup>Deri më 31.03.2026, të dhëna paraprake /As of Mar. 31, 2026, data are preliminary

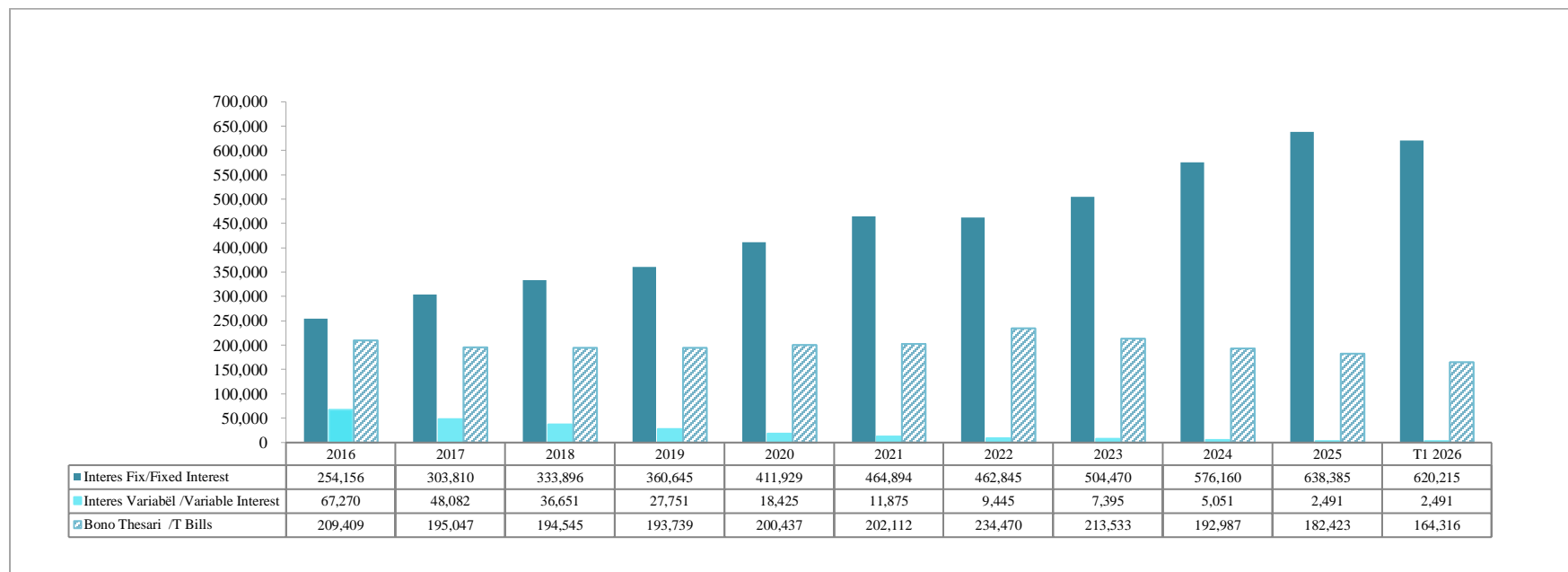
### Grafiku 1.3. Borxhi i jashtëm sipas tipit të interesit

**Graph 1.3. Budgetary central government external debt outstanding by type of interest rate**  
**Milion Euro/ Million EUR**



Grafiku 1.4. Borxhi i brendshëm sipas tipit të interesit<sup>1 2</sup>

Graph 1.4. Budgetary Central Government Domestic Debt outstanding by interest rate type<sup>1 2</sup>  
Milion lekë/ Million ALL



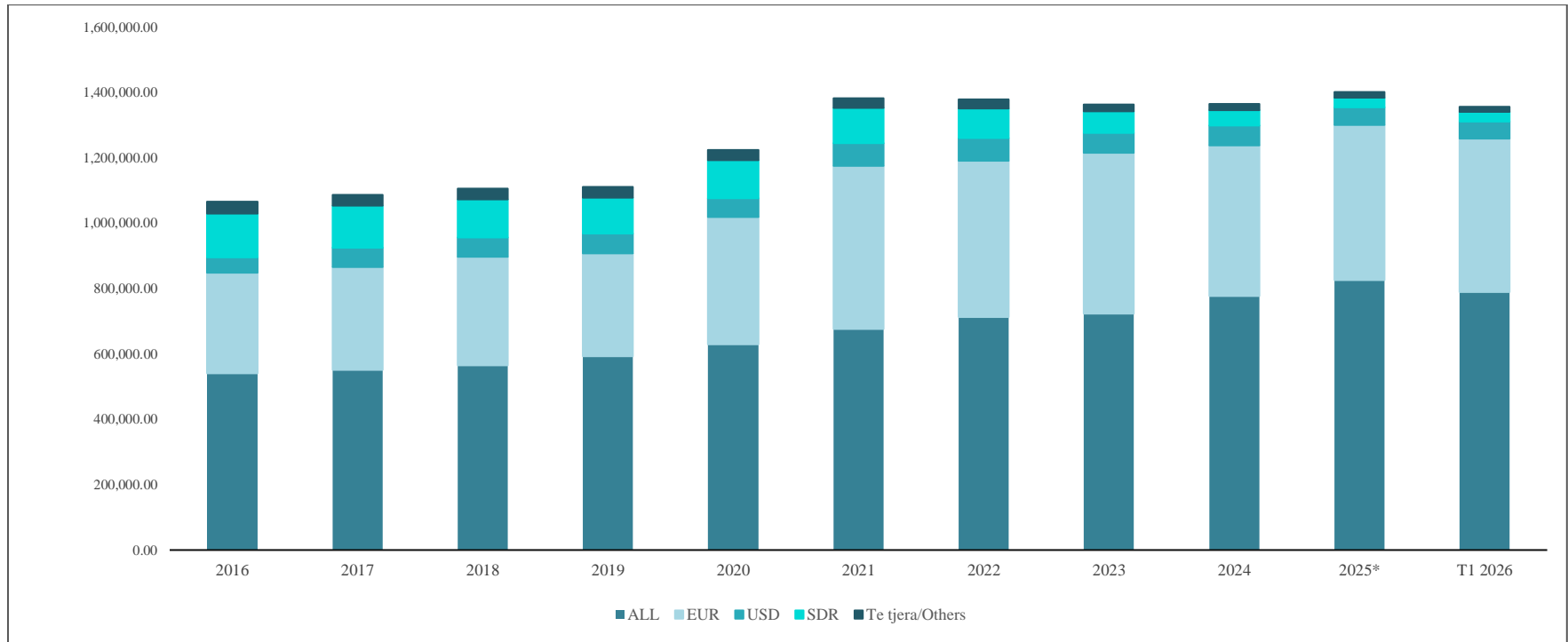
<sup>1</sup>Bonot e thesarit shiten me zbritje/Treasury bills are discounted instruments

<sup>2</sup>Nuk përfshihen Letrat me vlerë të emtuara për Bankën e Shqipërisë / Securities issued for Bank of Albania are not included

Grafiku 1.5. Borxhi i Qeverisë Qendrore Buxhetore dhe Borxhi i garantuar sipas monedhës<sup>1</sup>

Graph 1.5. Budgetary Central Government External, Domestic and Guaranteed Debt by currency composition <sup>1</sup>

Milion lekë/ Million ALL



<sup>1</sup>Përfshihen Letrat me vlerë të emetuara për Bankën e Shqipërisë / Securities issued for the Bank of Albania are included.

\*Të dhëna të rishikuara / Revised data

Tabela 1.6. Tregues risku

Table 1.6. Risk indicators

|                                       |  | 2021  | 2022  | 2023  | 2024  | 2025  | T1 2026 |   |                           |
|---------------------------------------|--|-------|-------|-------|-------|-------|---------|---|---------------------------|
| <b>Risku i Rifinancimit*</b>          | Borxhi që maturohet brenda një viti                    | 46.6% | 47.9% | 44.7% | 39.0% | 39.2% | 34.6%   | Debt that matures within one year         | <b>Refinancing Risk</b>   |
|                                       | Koha Mesatare në Maturim (në Vite)                     | 2.2   | 2.2   | 2.3   | 2.6   | 2.8   | 3.2     | Average Time to maturity (in years)       |                           |
| <b>Risku i Normave të Interesit**</b> | Borxhi që rifiksohet brenda një viti                   | 48.0% | 49.0% | 45.4% | 39.3% | 39.2% | 34.6%   | Debt that is re-fixed within one year     | <b>Interest Rate Risk</b> |
|                                       | Koha Mesatare në Rifiksime (në Vite)                   | 2.2   | 2.2   | 2.3   | 2.6   | 2.8   | 3.2     | Average Time to Refixing (in years)       |                           |
| <b>Risku i Kursit të Këmbimit***</b>  | Borxhi në monedhë të huaj/Totalit të stokut të borxhit | 49.8% | 46.8% | 45.6% | 41.9% | 40.0% | 40.8%   | Debt in foreign currency/Total Debt Stock | <b>Exchange Rate Risk</b> |

\*Risku i Rifinancimit llogaritet për portofolin e Borxhit të Brendshëm të Qeverisë Qendrore Buxhetore

\*\*Risku i Normave të Interesit llogaritet për portofolin e Borxhit të Brendshëm të Qeverisë Qendrore Buxhetore

\*\*\*Risku i Kursit të Këmbimit llogaritet për portofolin e Borxhit të Qeverisë Qendrore Buxhetore

Tabela 1.7. Parashikimi i shërbimit të borxhit të Qeverisë Qendrore Buxhetore<sup>1</sup>

Table 1.7. Projected debt service of Budgetary Central Government Debt<sup>1</sup>

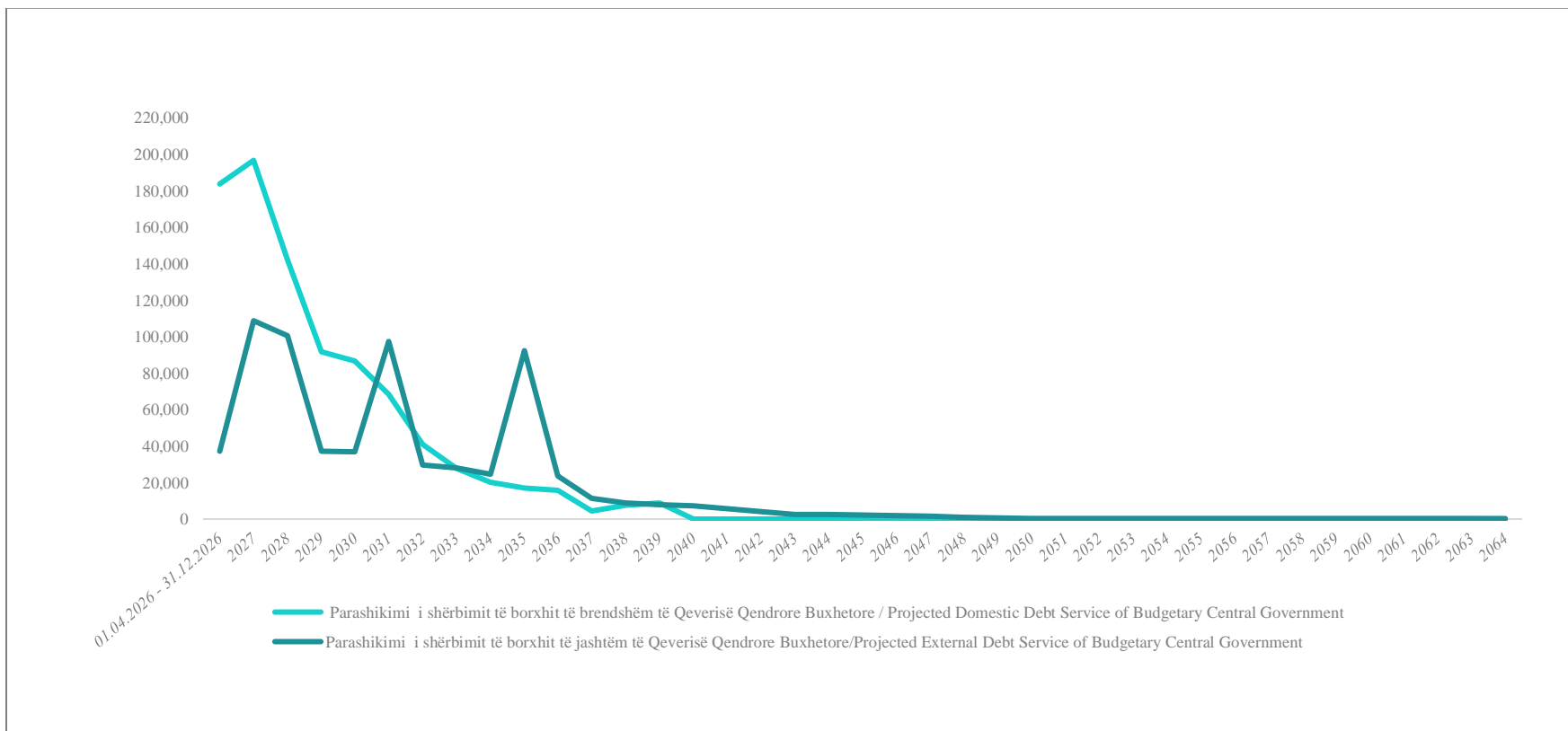
Milion lekë/ Million ALL

|  | 01.04.2026 -<br>31.12.2026 | 2027           | 2028           | 2029           | 2030           | 2031           | 2032          | 2033          | 2034          | 2035           | 2036          | 2037          | 2038          | 2039          | 2040          | 2041         | 2042         | 2043         | 2044         | 2045         | 2046         | 2047-2064    |  |
|--|----------------------------|----------------|----------------|----------------|----------------|----------------|---------------|---------------|---------------|----------------|---------------|---------------|---------------|---------------|---------------|--------------|--------------|--------------|--------------|--------------|--------------|--------------|--|
| <b>Parashikimi i shërbimit të borxhit të Qeverisë Qendrore Buxhetore (I+II)</b>          | <b>221,255</b>             | <b>305,623</b> | <b>242,768</b> | <b>128,911</b> | <b>123,519</b> | <b>165,685</b> | <b>70,861</b> | <b>55,699</b> | <b>44,823</b> | <b>109,625</b> | <b>39,499</b> | <b>16,031</b> | <b>16,200</b> | <b>16,940</b> | <b>16,038</b> | <b>8,654</b> | <b>4,613</b> | <b>3,131</b> | <b>3,017</b> | <b>8,520</b> | <b>4,815</b> | <b>8,382</b> | <b>Projected Debt Service of Budgetary Central Government Debt (I+II)</b>  |
| - principal  | 187,135                    | 259,462        | 205,582        | 100,778        | 99,746         | 146,032        | 56,658        | 43,702        | 34,509        | 100,845        | 34,843        | 12,260        | 13,089        | 14,367        | 14,175        | 7,372        | 3,526        | 2,124        | 2,062        | 7,814        | 4,451        | 6,640        | -principal   |
| - interesa dhe komisione   | 34,120                     | 46,162         | 37,186         | 28,133         | 23,773         | 19,653         | 14,203        | 11,997        | 10,315        | 8,780          | 4,655         | 3,771         | 3,111         | 2,572         | 1,862         | 1,282        | 1,088        | 1,007        | 956          | 706          | 365          | 1,742        | -interests and commissions   |
| <b>I. Parashikimi i shërbimit të borxhit të brendshëm të Qeverisë Qendrore Buxhetore</b> | <b>183,979</b>             | <b>196,813</b> | <b>142,339</b> | <b>91,627</b>  | <b>86,774</b>  | <b>68,278</b>  | <b>41,079</b> | <b>27,781</b> | <b>20,165</b> | <b>17,084</b>  | <b>15,842</b> | <b>4,536</b>  | <b>7,453</b>  | <b>8,974</b>  | <b>8,882</b>  | <b>2,949</b> | <b>588</b>   | <b>588</b>   | <b>588</b>   | <b>6,347</b> | <b>2,971</b> | -            | <b>I. Projected Domestic Debt Service of Budgetary Central Government</b>  |
| <i>nga e cila :</i>  |                            |                |                |                |                |                |               |               |               |                |               |               |               |               |               |              |              |              |              |              |              |              | <i>of which :</i>  |
| - principal  | 164,203                    | 169,444        | 120,977        | 75,124         | 73,871         | 58,722         | 34,074        | 22,304        | 15,749        | 13,631         | 13,085        | 2,257         | 5,544         | 7,395         | 7,825         | 2,295        | -            | -            | -            | 5,956        | 2,875        | -            | -principal   |
| - interesa dhe komisione   | 19,776                     | 27,369         | 21,362         | 16,502         | 12,903         | 9,556          | 7,006         | 5,477         | 4,417         | 3,454          | 2,757         | 2,279         | 1,908         | 1,579         | 1,057         | 653          | 588          | 588          | 588          | 391          | 97           | -            | -interests and commissions   |
| <b>II. Parashikimi i shërbimit të borxhit të jashtëm të Qeverisë Qendrore Buxhetore</b>  | <b>37,277</b>              | <b>108,810</b> | <b>100,429</b> | <b>37,285</b>  | <b>36,744</b>  | <b>97,407</b>  | <b>29,781</b> | <b>27,918</b> | <b>24,658</b> | <b>92,540</b>  | <b>23,657</b> | <b>11,495</b> | <b>8,747</b>  | <b>7,966</b>  | <b>7,156</b>  | <b>5,705</b> | <b>4,025</b> | <b>2,543</b> | <b>2,429</b> | <b>2,173</b> | <b>1,844</b> | <b>8,382</b> | <b>II. Projected External Debt Service of Budgetary Central Government</b> |
| <i>nga e cila :</i>  |                            |                |                |                |                |                |               |               |               |                |               |               |               |               |               |              |              |              |              |              |              |              | <i>of which :</i>  |
| - principal  | 22,932                     | 90,018         | 84,605         | 25,654         | 25,874         | 87,310         | 22,584        | 21,398        | 18,760        | 87,214         | 21,759        | 10,003        | 7,545         | 6,972         | 6,351         | 5,076        | 3,526        | 2,124        | 2,062        | 1,858        | 1,576        | 6,640        | -principal   |
| - interesa dhe komisione   | 14,345                     | 18,792         | 15,824         | 11,631         | 10,870         | 10,097         | 7,197         | 6,520         | 5,898         | 5,326          | 1,899         | 1,492         | 1,202         | 994           | 805           | 629          | 499          | 419          | 368          | 315          | 268          | 1,742        | -interests and commissions   |

<sup>1</sup>Parashikim mbi bazën e stokut të borxhit më 31.03.2026/ Projections based on DOD as of Mar. 31, 2026

Grafiku 1. 6. Parashikimi i shërbimit të borxhit të Qeverisë Qendrore Buxhetore<sup>1</sup>

Graph 1.6. Projected debt service of Budgetary Central Government Debt <sup>1</sup>  
Milion lekë/ Million ALL



<sup>1</sup>Parashikim mbi bazën e stokut të borxhit më 31.03.2026/ Projections based on DOD as of Mar. 31, 2026

## II. BORXHI I BRENDSHËM

Tabela 2.1. Tabelë përmbledhëse – Stoku i borxhit të brendshëm <sup>1</sup>

Table 2.1. Summary table - Government domestic debt stock <sup>1</sup>

Milion lekë/ Million ALL

|   | 2016           | 2017           | 2018           | 2019           | 2020           | 2021           | 2022           | 2023           | 2024           | 2025           | T1 2026        |   |
|---|----------------|----------------|----------------|----------------|----------------|----------------|----------------|----------------|----------------|----------------|----------------|---|
| <b>Stoku i Borxhit Gjithsej (I+II)</b>        | <b>561,120</b> | <b>577,056</b> | <b>580,310</b> | <b>597,290</b> | <b>644,088</b> | <b>702,256</b> | <b>732,654</b> | <b>741,778</b> | <b>788,362</b> | <b>831,877</b> | <b>795,331</b> | <b>Total Debt Stock (I+II)</b>              |
| <b>I.Borxhi i Qeverisë Qendrore Buxhetore</b> | <b>530,834</b> | <b>546,939</b> | <b>565,093</b> | <b>582,136</b> | <b>630,791</b> | <b>678,881</b> | <b>712,779</b> | <b>725,399</b> | <b>774,197</b> | <b>823,298</b> | <b>787,021</b> | <b>(I)Budgetary Central Government Debt</b> |
| <b>A. Instrumente afatshkurtër</b>            | <b>209,409</b> | <b>195,047</b> | <b>194,545</b> | <b>193,739</b> | <b>200,437</b> | <b>202,112</b> | <b>234,470</b> | <b>213,533</b> | <b>192,987</b> | <b>182,423</b> | <b>164,316</b> | <b>A. Short term Instruments</b>            |
| Bono Thesari 3 /M                             | 2,342          | -              | -              | -              | 1,498          | 2,644          | 2,978          | -              | -              | -              | 717            | 3 Month Bills                               |
| Bono Thesari 6 /M                             | 21,219         | 11,071         | 2,906          | 354            | 1,901          | 2,717          | 5,809          | 993            | 242            | 988            | 2,432          | 6 Month Bills                               |
| Bono Thesari 12 /M                            | 185,847        | 183,975        | 191,639        | 193,385        | 197,038        | 196,750        | 225,682        | 212,540        | 192,745        | 181,435        | 161,167        | 12 Month Bills                              |
| <b>B. Instrumente afatgjatë</b>               | <b>321,426</b> | <b>351,892</b> | <b>370,548</b> | <b>388,396</b> | <b>430,355</b> | <b>476,769</b> | <b>472,290</b> | <b>511,866</b> | <b>581,211</b> | <b>640,875</b> | <b>622,705</b> | <b>B. Long term Instruments</b>             |
| Obligacione 2 vjeçare                         | 83,674         | 95,474         | 100,751        | 86,791         | 97,455         | 101,932        | 96,203         | 96,268         | 107,720        | 106,190        | 107,941        | 2 Year Bonds                                |
| Obligacione 3 vjeçare                         | 28,920         | 24,673         | 18,679         | 26,201         | 43,358         | 59,858         | 57,376         | 67,853         | 74,874         | 87,587         | 69,458         | 3 Year Bonds                                |
| Obligacione 5 vjeçare                         | 98,428         | 103,120        | 101,266        | 107,569        | 112,837        | 117,754        | 105,003        | 114,294        | 136,405        | 156,941        | 143,116        | 5 Year Bonds                                |
| Obligacione 7 vjeçare                         | 63,232         | 71,669         | 81,788         | 88,306         | 83,675         | 84,728         | 85,931         | 96,277         | 115,124        | 128,631        | 132,406        | 7 Year Bonds                                |
| Obligacione 10 vjeçare                        | 47,173         | 56,956         | 68,064         | 79,530         | 93,029         | 111,347        | 121,392        | 125,244        | 127,763        | 128,420        | 131,508        | 10 Year Bonds                               |
| Obligacione 15 vjeçare                        |                |                |                |                |                | 1,150          | 6,385          | 11,930         | 19,325         | 27,150         | 29,445         | 15 Year Bonds                               |
| Obligacione 20 vjeçare                        |                |                |                |                |                |                |                |                |                | 5,956          | 8,831          | 20 Year Bonds                               |
| <b>C.Rivlerësim valutor</b>                   |                |                |                | -              | -              | -              | <b>6,020</b>   | -              | -              | -              | -              | <b>C. Foreign Ex. Res. Evalu</b>            |
| <b>II.Borxhi i Garantuuar</b>                 | <b>30,286</b>  | <b>30,117</b>  | <b>15,218</b>  | <b>15,154</b>  | <b>13,297</b>  | <b>23,375</b>  | <b>19,875</b>  | <b>16,379</b>  | <b>14,165</b>  | <b>8,579</b>   | <b>8,310</b>   | <b>II. Public Guaranteed Debt</b>           |

<sup>1</sup>Borxhi i brendshëm i Qeverisë Qendrore Buxhetore përfshin vetëm letra me vlerë të borxhit dhe nuk ka kredi të marra në tregun e brendshëm.  
Budgetary Central Government Domestic debt consists only of debt securities and there are no domestically contracted loans.

Tabela 2.2. Tabelë përmbledhëse – Stoku i borxhit të brendshëm(%)<sup>1</sup>

Table 2.2. Summary table - Government domestic debt stock (%) <sup>1</sup>

Përqind / Percentage

|   | 2016         | 2017         | 2018         | 2019         | 2020         | 2021         | 2022         | 2023         | 2024         | 2025         | T1 2026      |  |
|---|--------------|--------------|--------------|--------------|--------------|--------------|--------------|--------------|--------------|--------------|--------------|--|
| <b>Stoku i Borxhit Gjithsej (I+II)</b>        | <b>100</b>   | <b>100</b>   | <b>100</b>   | <b>100</b>   | <b>100</b>   | <b>100</b>   | <b>100</b>   | <b>100</b>   | <b>100</b>   | <b>100</b>   | <b>100</b>   | <b>Total Debt Stock (I+II)</b>             |
| <b>I.Borxhi i Qeverisë Qendrore Buxhetore</b> | <b>94.60</b> | <b>94.78</b> | <b>97.38</b> | <b>97.46</b> | <b>97.94</b> | <b>96.67</b> | <b>97.29</b> | <b>97.79</b> | <b>98.20</b> | <b>98.98</b> | <b>98.97</b> | <b>I Budgetary Central Government Debt</b> |
| <b>A. Instrumente afatshkurtër</b>            | <b>37.32</b> | <b>33.80</b> | <b>33.52</b> | <b>32.44</b> | <b>31.12</b> | <b>28.78</b> | <b>32.00</b> | <b>28.79</b> | <b>24.48</b> | <b>21.93</b> | <b>20.66</b> | <b>A. Short term Instruments</b>           |
| Bono Thesari 3 /M                             | 0.42         | -            | -            | -            | 0.23         | 0.38         | 0.41         | -            | -            | -            | 0.09         | 3 Month Bills                              |
| Bono Thesari 6 /M                             | 3.78         | 1.92         | 0.50         | 0.06         | 0.30         | 0.39         | 0.79         | 0.13         | 0.03         | 0.12         | 0.31         | 6 Month Bills                              |
| Bono Thesari 12 /M                            | 33.12        | 31.88        | 33.02        | 32.38        | 30.59        | 28.02        | 30.80        | 28.65        | 24.45        | 21.81        | 20.26        | 12 Month Bills                             |
| <b>B. Instrumente afatgjatë</b>               | <b>57.28</b> | <b>60.98</b> | <b>63.85</b> | <b>65.03</b> | <b>66.82</b> | <b>67.89</b> | <b>64.46</b> | <b>69.01</b> | <b>73.72</b> | <b>77.05</b> | <b>78.31</b> | <b>B. Long term Instruments</b>            |
| Obligacione 2 vjeçare                         | 14.91        | 16.55        | 17.36        | 14.53        | 15.13        | 14.51        | 13.13        | 12.98        | 13.66        | 12.77        | 13.57        | 2 Year Bonds                               |
| Obligacione 3 vjeçare                         | 5.15         | 4.28         | 3.22         | 4.39         | 6.73         | 8.52         | 7.83         | 9.15         | 9.50         | 10.53        | 8.73         | 3 Year Bonds                               |
| Obligacione 5 vjeçare                         | 17.54        | 17.87        | 17.45        | 18.01        | 17.52        | 16.77        | 14.33        | 15.41        | 17.30        | 18.87        | 17.99        | 5 Year Bonds                               |
| Obligacione 7 vjeçare                         | 11.27        | 12.42        | 14.09        | 14.78        | 12.99        | 12.07        | 11.73        | 12.98        | 14.60        | 15.46        | 16.65        | 7 Year Bonds                               |
| Obligacione 10 vjeçare                        | 8.41         | 9.87         | 11.73        | 13.32        | 14.44        | 15.86        | 16.57        | 16.88        | 16.21        | 15.44        | 16.53        | 10 Year Bonds                              |
| Obligacione 15 vjeçare                        |              |              |              |              |              | 0.16         | 0.87         | 1.61         | 2.45         | 3.26         | 3.70         | 15 Year Bonds                              |
| Obligacione 20 vjeçare                        |              |              |              |              |              |              |              |              |              | 0.72         | 1.12         | 20 Year Bonds                              |
| <b>C.Rivlerësim valutor</b>                   |              |              |              | -            | -            | -            | <b>0.82</b>  | -            | -            | -            | -            | <b>C. Foreign Ex. Res .Evalu</b>           |
| <b>II.Borxhi i Garantuar</b>                  | <b>5.40</b>  | <b>5.22</b>  | <b>2.62</b>  | <b>2.54</b>  | <b>2.06</b>  | <b>3.33</b>  | <b>2.71</b>  | <b>2.21</b>  | <b>1.80</b>  | <b>1.03</b>  | <b>1.04</b>  | <b>II. Public Guaranteed Debt</b>          |

<sup>1</sup>Borxhi i brendshëm i Qeverisë Qendrore Buxhetore përfshin vetëm letra me vlerë të borxhit dhe nuk ka kredi të marra në tregun e brendshëm.  
Budgetary Central Government Domestic debt is comprised only of debt securities and there are no domestically contracted loans.

Tabela 2.3. Stoku i borxhit të brendshëm të garantuar<sup>1</sup>

**Table 2.3. Stock of government-Guaranteed domestic debt<sup>1</sup>**

Milion lekë/ Million ALL

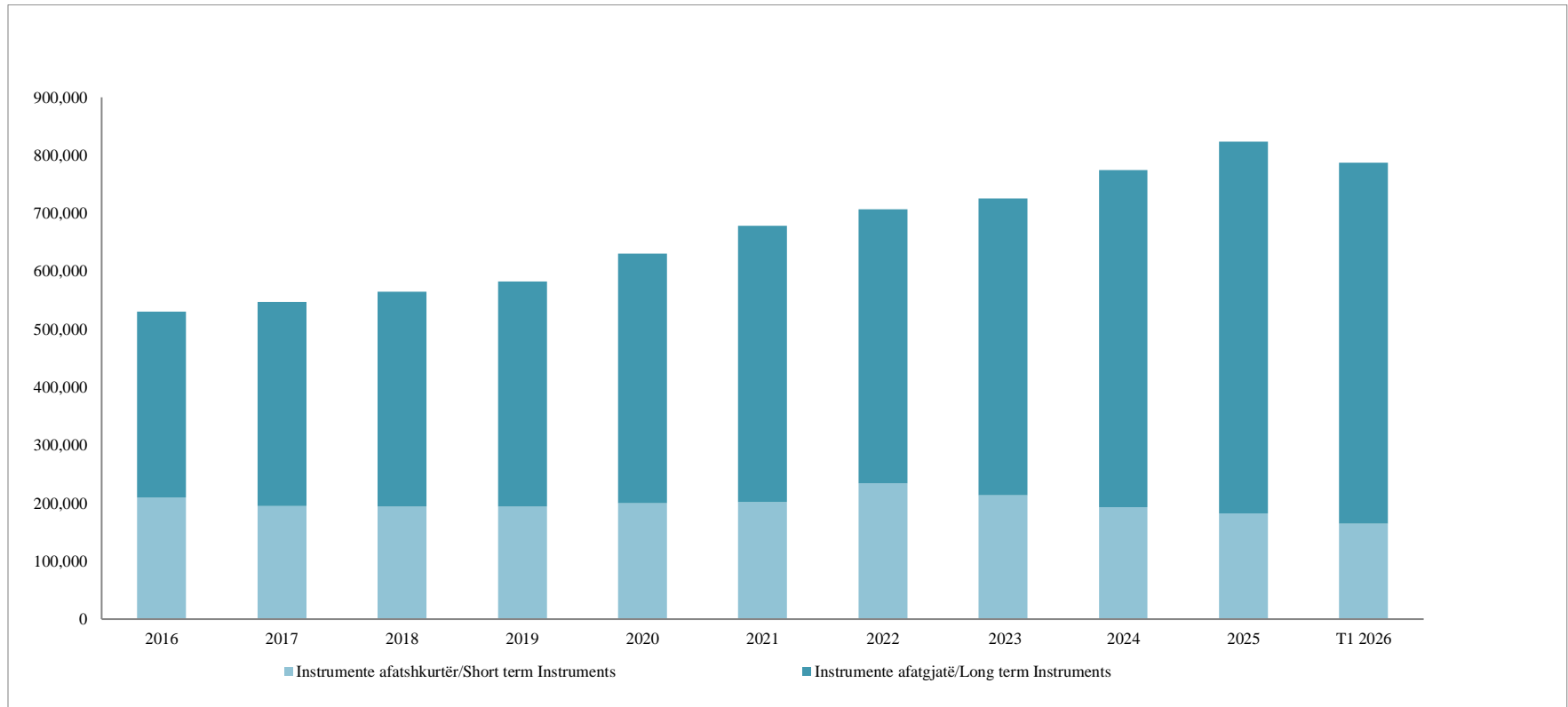
|   | 2016          | 2017          | 2018          | 2019          | 2020          | 2021          | 2022          | 2023          | 2024          | 2025         | T1 2026      |   |
|---|---------------|---------------|---------------|---------------|---------------|---------------|---------------|---------------|---------------|--------------|--------------|---|
| <b>II. Borxhi i Garantuar (A+B)</b>   | <b>30,286</b> | <b>30,117</b> | <b>15,218</b> | <b>15,154</b> | <b>13,297</b> | <b>23,375</b> | <b>19,875</b> | <b>16,379</b> | <b>14,165</b> | <b>8,579</b> | <b>8,310</b> | <b>II. Public Guaranteed Debt (A+B)</b>                                   |
| <i>A. Garanci të brendshme</i>  | <i>30,286</i> | <i>30,117</i> | <i>15,218</i> | <i>15,154</i> | <i>4,196</i>  | <i>13,836</i> | <i>13,009</i> | <i>11,772</i> | <i>10,984</i> | <i>6,391</i> | <i>6,356</i> | <i>A. Domestic Guarantees</i>   |
| <i>B. Garanci të tjera të brendshme<sup>2</sup><br/>(GS1+GS2+GS3+GS4+GS5)</i> |               |               |               |               | <i>9,101</i>  | <i>9,538</i>  | <i>6,865</i>  | <i>4,607</i>  | <i>3,180</i>  | <i>2,188</i> | <i>1,954</i> | <i>B. Other domestic guarantees<sup>2</sup><br/>(SG1+SG2+SG3+SG4+SG5)</i> |
| <i>Garanci Sovrane 1 (GS1)</i>  |               |               |               |               | <i>4,523</i>  | <i>1,397</i>  | <i>25</i>     | <i>20</i>     | <i>18</i>     | <i>18</i>    | <i>5</i>     | <i>Sovereign Guarantee 1 (SG1)</i>  |
| <i>Garanci Sovrane 2 (GS2)</i>  |               |               |               |               | <i>4,578</i>  | <i>8,141</i>  | <i>6,473</i>  | <i>4,248</i>  | <i>2,921</i>  | <i>1,690</i> | <i>1,511</i> | <i>Sovereign Guarantee 2 (SG2)</i>  |
| <i>Garanci Sovrane 3 (GS3)</i>  |               |               |               |               |               |               | <i>368</i>    | <i>340</i>    | <i>214</i>    | <i>73</i>    | <i>0</i>     | <i>Sovereign Guarantee 3 (SG3)</i>  |
| <i>Garanci Sovrane 4 (GS4)</i>  |               |               |               |               |               |               |               |               | <i>28</i>     | <i>41</i>    | <i>39</i>    | <i>Sovereign Guarantee 4 (SG4)</i>  |
| <i>Garanci Sovrane 5 (GS5)</i>  |               |               |               |               |               |               |               |               |               | <i>367</i>   | <i>400</i>   | <i>Sovereign Guarantee 5 (SG5)</i>  |

<sup>1</sup>Përfshin borxhin e brendshëm të garantuar/Includes domestic guaranteed debt

<sup>2</sup>GS1 dhe GS2 janë garanci sovrane të lëshuara për përballimin e situatës së pandemisë. GS3 dhe GS4 lidhen me situata të veçanta të krijuara në treg, ndërsa GS5 është garanci e dedikuar për sektorin e bujqësisë. SG1 and SG2 are sovereign guarantees issued to address the pandemic situation. SG3 and SG4 relate to specific market-driven circumstances, while SG5 is a guarantee dedicated to the agriculture sector.

Grafiku 2.1. Borxhi i brendshëm i Qeverisë Qendrore sipas maturitetit<sup>1</sup>

**Graph 2.1. Government Domestic Debt by maturity<sup>1</sup>**  
**Milion lekë/ Million ALL**

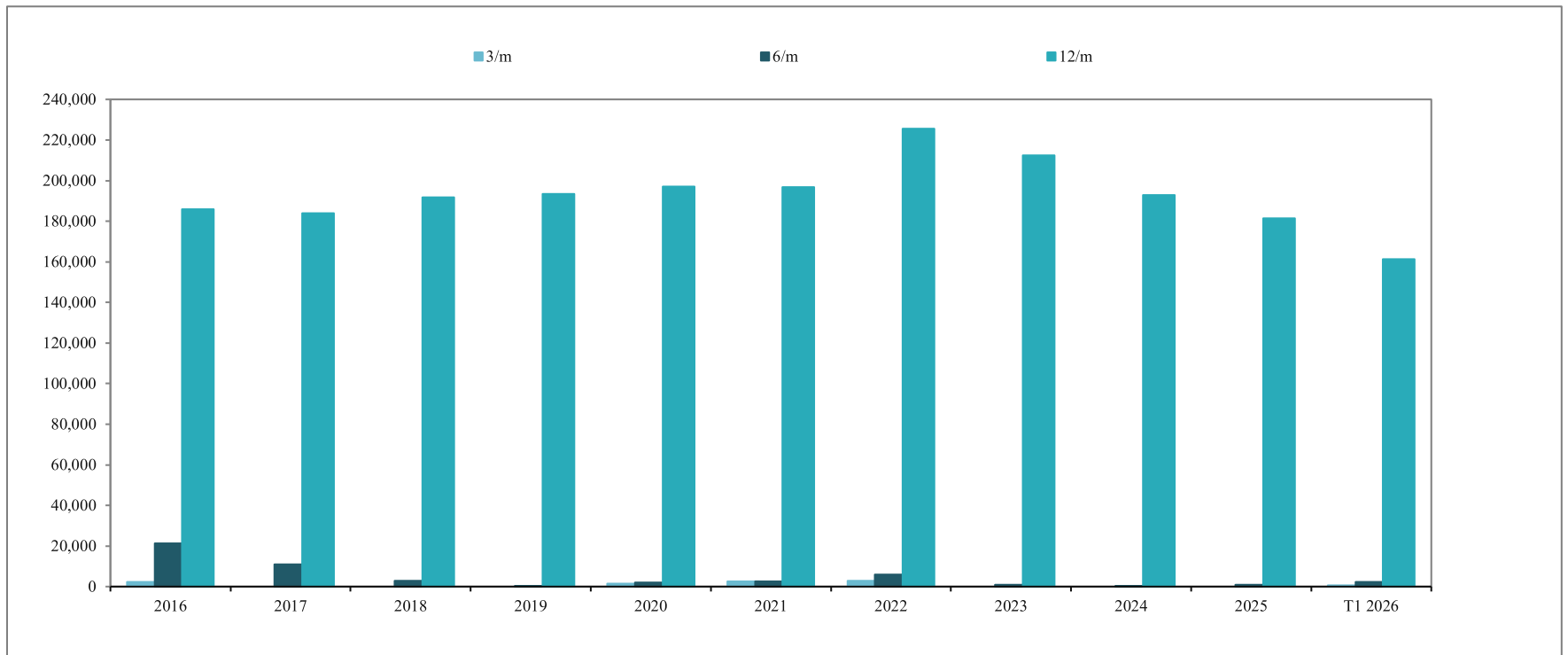


<sup>1</sup>Nuk përfshihen Letrat me vlerë të emetuara për Bankën e Shqipërisë / Securities issued for Bank of Albania are not included

Grafiku 2.2. Borxhi i brendshëm i Qeverisë Qendrore, instrumente afatshkurtër<sup>1</sup>

Graph 2.2. Short term Government Domestic Debt<sup>1</sup>

Milion lekë/ Million AL



<sup>1</sup>Nuk përfshihen Letrat me vlerë të emetuara për Bankën e Shqipërisë / Securities issued for Bank of Albania are not included

Grafiku 2.3. Borxhi i brendshëm i Qeverisë Qendrore, instrumente afatgjatë

**Graph 2.3. Long term Government Domestic Debt**  
**Milion lekë/ Million ALL**

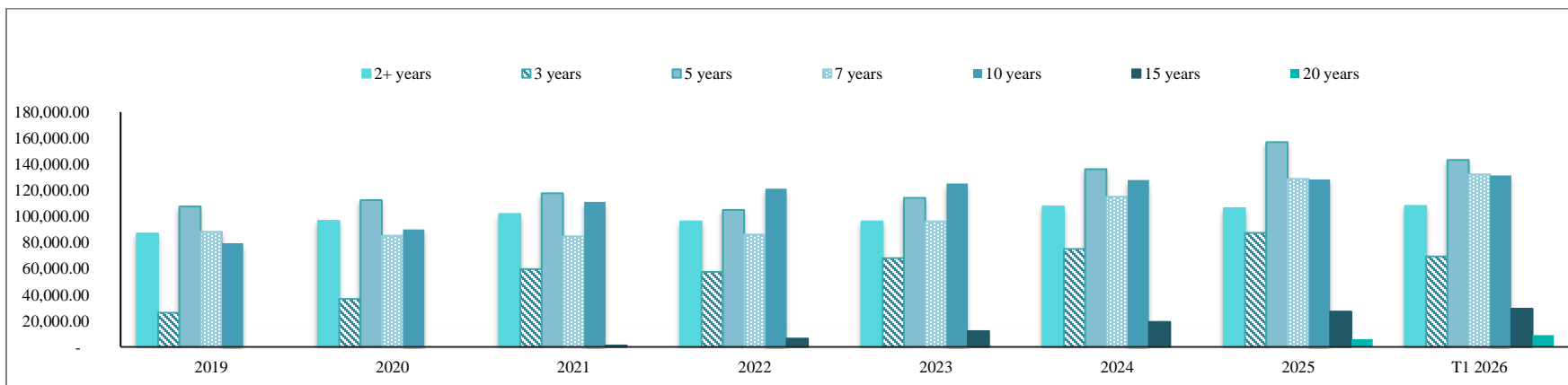


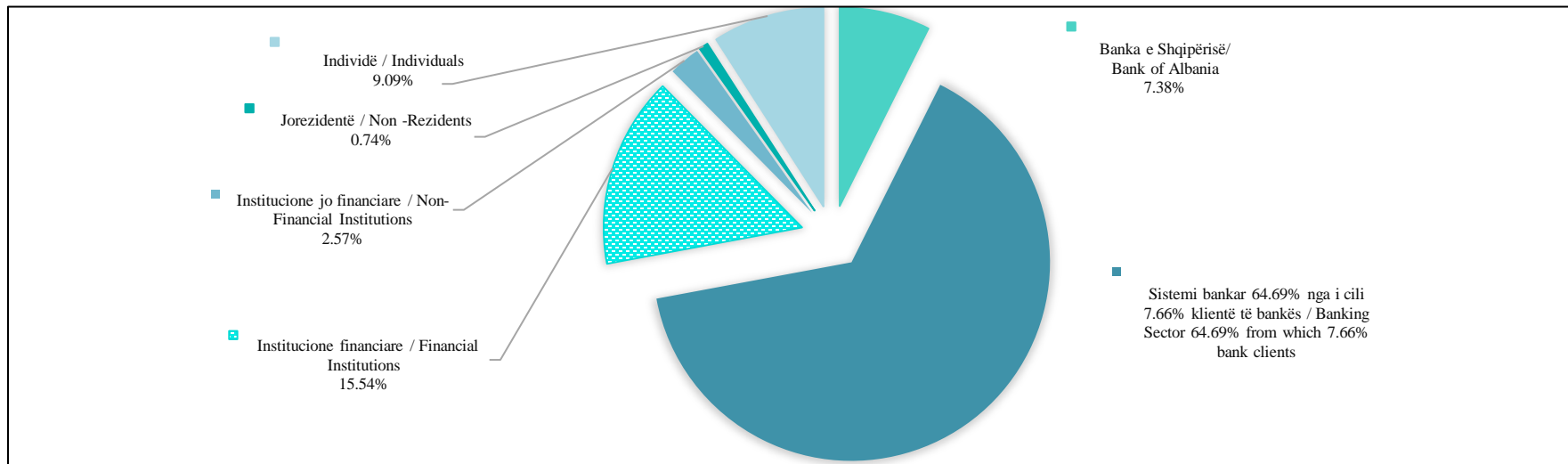
Tabela 2.4. Borxhi i Brendshëm i Qeverisë Qendrore sipas llojit të monedhës<sup>1</sup>

Table 2.3. Budgetary Central Government Domestic Debt by currency type<sup>1</sup>

|                   | 2019           |         | 2020           |        | 2021           |        | 2022           |        | 2023           |        | 2024           |         | 2025           |         | T1 2026        |         |                   |
|-------------------|----------------|---------|----------------|--------|----------------|--------|----------------|--------|----------------|--------|----------------|---------|----------------|---------|----------------|---------|-------------------|
|                   | Min/All        | %       | Min/All        | %      | Min/All        | %      | Min/All        | %      | Min/All        | %      | Min/All        | %       | Min/All        | %       | Min/All        | %       |                   |
| <b>Totali</b>     | <b>582,136</b> |         | <b>630,791</b> |        | <b>678,881</b> |        | <b>706,760</b> |        | <b>725,399</b> |        | <b>774,197</b> |         | <b>823,298</b> |         | <b>787,021</b> |         | <b>Total</b>      |
| Monedhë kombëtare | 582,136        | 100.00% | 618,421        | 98.04% | 666,805        | 98.22% | 698,863        | 98.88% | 718,217        | 99.01% | 774,197        | 100.00% | 823,298        | 100.00% | 787,021        | 100.00% | Domestic Currency |
| Monedhë e huaj    | 0              | 0.00%   | 12,370         | 1.96%  | 12,076         | 1.78%  | 7,897          | 1.12%  | 7,181          | 0.99%  | -              | -       | -              | -       | -              | -       | Foreign Currency  |

Grafiku 2.4. Mbajtësit e borxhit të emetuar në tregun e brendshëm T1 2026<sup>2</sup>

Graph 2.4 . Holders of the debt issued in the domestic market Q1 2026<sup>2</sup>

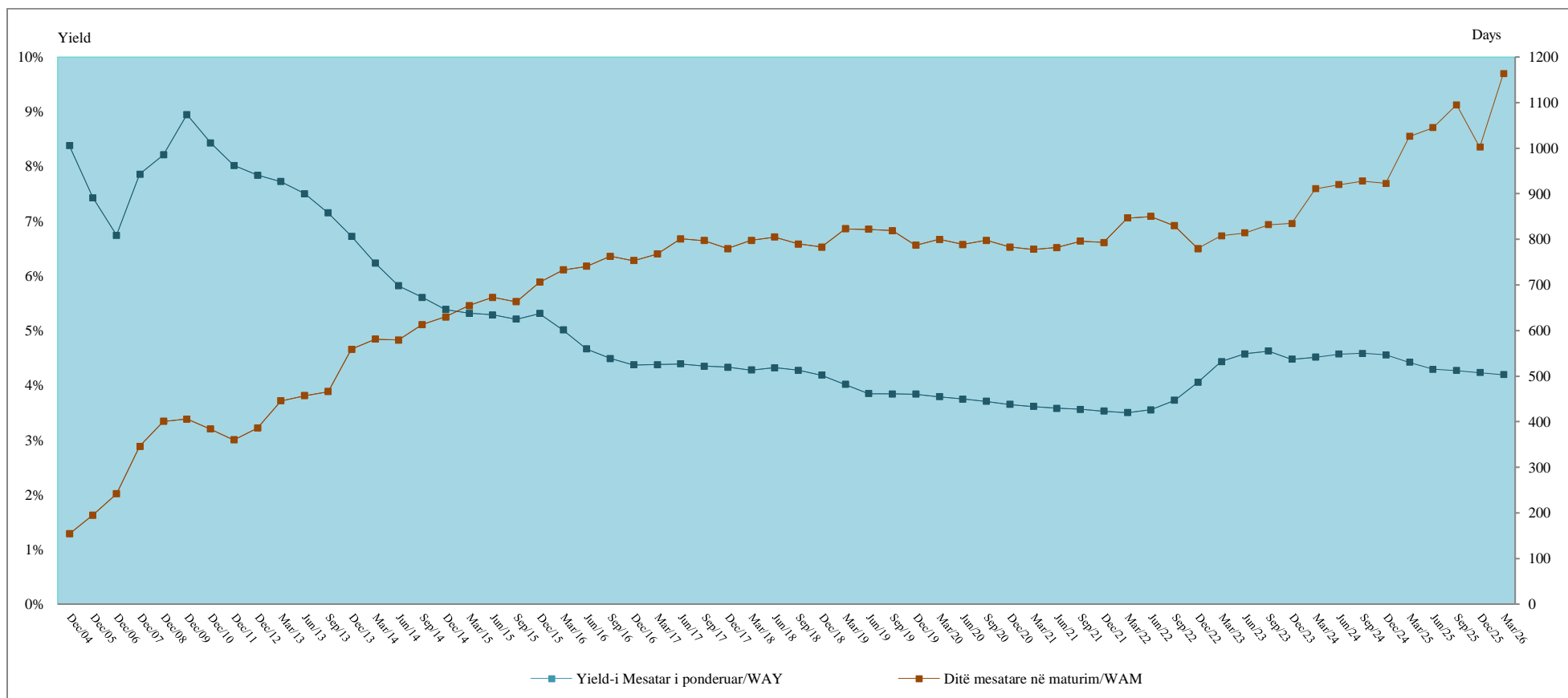


<sup>1</sup>Nuk përfshihen Letrat me vlerë të emetuara për Bankën e Shqipërisë / Securities issued for Bank of Albania are not included

<sup>2</sup>Referojuni tabelës Nr 4/2 / Please refer to table nr 4/2

Grafiku 2.5. Yield-i dhe ditët mesatare në maturim të letrave me vlerë të qeverisë të emetuara në tregun e brendshëm<sup>1</sup>

Graph 2.5. Weighted average yield and weighted average maturity of domestic securities <sup>1</sup>



<sup>1</sup>Referojuni tabelës 4/3 / Refer to table 4/3

Përfshin borxhin e mbajtur nga Banka e Shqipërisë/ Central Bank holdings are included in this graph

### III. BORXHI I JASHTËM

Tabela 3.1. Tabelë përmbledhëse – Stoku dhe transaksionet e borxhit të jashtëm<sup>1</sup>

**Table 3.1. Summary table – External debt stock and flows<sup>1</sup>**

Milion Euro/Million EUR

| Klasifikimi                      | Deri më<br>2016<br>Up to<br>31.12.2016 | 2017            | 2018            | 2019            | 2020            | 2021            | 2022            | 2023            | 2024            | 2025 <sup>3</sup> | T1 2026 <sup>2</sup> | Classification                          |
|----------------------------------|--|-----------------|-----------------|-----------------|-----------------|-----------------|-----------------|-----------------|-----------------|-------------------|----------------------|---|
| <b>I. TE DHËNA KUMULATIVE</b>    |  |                 |                 |                 |                 |                 |                 |                 |                 |                   |                      | <b>I. CUMULATIVE DATA (STOCK)</b>       |
| <b>Borxhi Neto</b>               | 3,731.34                               | 3,838.18        | 4,263.96        | 4,227.27        | 4,688.36        | 5,634.06        | 5,653.22        | 5,977.56        | 5,874.89        | 5,886.46          | 5,850.67             | <b>Debt Outstanding Disbursed (DOD)</b> |
| Tërheqjet                        | 5,292.18                               | 5,731.91        | 6,502.32        | 6,687.46        | 7,758.30        | 8,886.19        | 9,186.44        | 10,067.94       | 10,336.42       | 11,407.84         | 11,431.08            | Drawings                                |
| <u>Pagesat e Borxhit</u>         | <u>2,354.24</u>                        | <u>2,629.89</u> | <u>3,156.25</u> | <u>3,511.81</u> | <u>4,117.07</u> | <u>4,515.73</u> | <u>4,980.24</u> | <u>5,684.97</u> | <u>6,337.82</u> | <u>7,495.18</u>   | <u>7,627.26</u>      | <u>Debt Service</u>                     |
| -Principjal                      | 1,616.52                               | 1,811.94        | 2,229.16        | 2,482.43        | 2,987.54        | 3,280.75        | 3,613.46        | 4,138.23        | 4,568.25        | 5,523.41          | 5,601.76             | -Principal                              |
| -Interes                         | 737.73                                 | 817.94          | 927.10          | 1,029.38        | 1,129.53        | 1,234.99        | 1,366.78        | 1,546.74        | 1,769.57        | 1,971.77          | 2,025.50             | -Interest                               |
| Borxhi i nënshkruar i patërhequr | 1,191.12                               | 1,129.12        | 971.30          | 829.64          | 644.25          | 845.55          | 932.86          | 1,152.92        | 1,402.34        | 1,965.14          | 1,973.99             | Committed Undisbursed Balance (CUB)     |
| <b>II. TE DHËNA VJETORE</b>      |  |                 |                 |                 |                 |                 |                 |                 |                 |                   |                      | <b>II. ANNUAL DATA (FLOWS)</b>          |
| Tërheqjet                        | 307.05                                 | 439.73          | 770.41          | 185.14          | 1,070.84        | 1,127.89        | 300.25          | 881.50          | 268.48          | 1,071.41          | 23.24                | Drawings                                |
| <u>Pagesat e Borxhit</u>         | <u>255.73</u>                          | <u>275.65</u>   | <u>526.37</u>   | <u>355.55</u>   | <u>605.26</u>   | <u>398.66</u>   | <u>464.51</u>   | <u>704.73</u>   | <u>652.85</u>   | <u>1,157.35</u>   | <u>132.08</u>        | <u>Debt Service</u>                     |
| -Principjal                      | 175.98                                 | 195.43          | 417.21          | 253.27          | 505.11          | 293.21          | 332.72          | 524.77          | 430.02          | 955.16            | 78.35                | -Principal                              |
| -Interes                         | 79.76                                  | 80.22           | 109.15          | 102.28          | 100.15          | 105.45          | 131.79          | 179.97          | 222.83          | 202.19            | 53.73                | -Interest                               |

<sup>1</sup> Përfshin borxhin e jashtëm të qeverisë qendrore buxhetore dhe borxhin shtetëror të garantuar/ Includes Budgetary Central Government and Central Government Guaranteed External Debt

<sup>2</sup> Deri më 31.03.2026, të dhëna paraprake /As of Mar. 31, 2026, data are preliminary

<sup>3</sup>Të dhëna të rishikuara / Revised data

Tabela 3.2. Borxhi i jashtëm neto sipas monedhës<sup>1</sup>

Table 3.2. External debt outstanding disbursed by currency type <sup>1</sup>

Milion Euro/Million EUR

| Monedha<br>Currency | 2016            |             | 2017            |             | 2018            |             | 2019            |             | 2020            |             | 2021            |             | 2022            |             | 2023            |             | 2024            |             | 2025 <sup>3</sup> |             | T1 2026 <sup>2</sup> |             |
|---------------------|-----------------|-------------|-----------------|-------------|-----------------|-------------|-----------------|-------------|-----------------|-------------|-----------------|-------------|-----------------|-------------|-----------------|-------------|-----------------|-------------|-------------------|-------------|----------------------|-------------|
|                     | Mln Eur         | %           | Mln Eur         | %           | Mln Eur         | %           | Mln Eur         | %           | Mln Eur         | %           | Mln Eur         | %           | Mln Eur         | %           | Mln Eur         | %           | Mln Eur         | %           | Mln Eur           | %           | Mln Eur              | %           |
| ACU                 | 71.71           | 1.92%       | 64.32           | 1.68%       | 59.54           | 1.40%       | 54.10           | 1.28%       | 44.82           | 0.96%       | 40.27           | 0.90%       | 34.30           | 0.61%       | 27.15           | 0.45%       | 23.11           | 0.39%       | 17.91             | 0.30%       | 18.16                | 0.31%       |
| AED                 | 59.45           | 1.59%       | 56.26           | 1.47%       | 58.88           | 1.38%       | 60.87           | 1.44%       | 48.63           | 1.04%       | 45.30           | 0.97%       | 39.10           | 0.69%       | 29.04           | 0.49%       | 21.60           | 0.37%       | 10.98             | 0.19%       | 9.50                 | 0.16%       |
| EUR                 | 2,123.92        | 56.92%      | 2,172.09        | 56.59%      | 2,565.62        | 60.17%      | 2,545.97        | 60.23%      | 3,036.93        | 64.78%      | 3,922.45        | 64.52%      | 4,015.44        | 71.03%      | 4,553.75        | 76.18%      | 4,580.36        | 77.96%      | 4,854.28          | 82.47%      | 4,828.23             | 82.52%      |
| JPY                 | 73.71           | 1.98%       | 77.70           | 2.02%       | 82.05           | 1.92%       | 80.30           | 1.90%       | 71.73           | 1.53%       | 64.41           | 1.40%       | 54.82           | 0.97%       | 44.77           | 0.75%       | 39.08           | 0.67%       | 31.72             | 0.54%       | 32.43                | 0.55%       |
| KWD                 | 25.89           | 0.69%       | 20.32           | 0.53%       | 24.70           | 0.58%       | 32.47           | 0.77%       | 43.21           | 0.92%       | 57.34           | 1.15%       | 67.20           | 1.19%       | 61.96           | 1.04%       | 60.89           | 1.04%       | 49.98             | 0.85%       | 50.84                | 0.87%       |
| KRW                 | 20.48           | 0.55%       | 19.30           | 0.50%       | 18.22           | 0.43%       | 16.79           | 0.40%       | 15.23           | 0.32%       | 13.97           | 0.30%       | 12.91           | 0.23%       | 11.14           | 0.19%       | 9.41            | 0.16%       | 7.70              | 0.13%       | 7.56                 | 0.13%       |
| SAR                 | 10.92           | 0.29%       | 18.66           | 0.49%       | 24.69           | 0.58%       | 26.42           | 0.62%       | 22.92           | 0.49%       | 23.28           | 0.48%       | 23.23           | 0.41%       | 23.84           | 0.40%       | 42.83           | 0.73%       | 52.89             | 0.90%       | 54.12                | 0.92%       |
| SDR                 | 997.68          | 26.74%      | 967.52          | 25.21%      | 947.89          | 22.23%      | 902.29          | 21.34%      | 947.37          | 20.21%      | 895.92          | 18.84%      | 796.52          | 14.09%      | 629.73          | 10.53%      | 465.22          | 7.92%       | 318.15            | 5.40%       | 300.87               | 5.14%       |
| USD                 | 347.59          | 9.32%       | 442.01          | 11.52%      | 482.37          | 11.31%      | 508.05          | 12.02%      | 457.51          | 9.76%       | 571.11          | 11.45%      | 609.68          | 10.78%      | 596.17          | 9.97%       | 632.39          | 10.76%      | 542.85            | 9.22%       | 548.96               | 9.38%       |
| <b>TOTAL</b>        | <b>3,731.34</b> | <b>100%</b> | <b>3,838.18</b> | <b>100%</b> | <b>4,263.96</b> | <b>100%</b> | <b>4,227.27</b> | <b>100%</b> | <b>4,688.36</b> | <b>100%</b> | <b>5,634.06</b> | <b>100%</b> | <b>5,653.22</b> | <b>100%</b> | <b>5,977.56</b> | <b>100%</b> | <b>5,874.89</b> | <b>100%</b> | <b>5,886.46</b>   | <b>100%</b> | <b>5,850.67</b>      | <b>100%</b> |

<sup>1</sup>Përfshin borxhin e jashtëm të qeverisë qendrore buxhetore dhe borxhin shtetëror të garantuar/ Includes Budgetary Central Government and Central Government Guaranteed External Debt

<sup>2</sup>Deri më 31.03.2026, të dhëna paraprake /As of Mar. 31, 2026, data are preliminary

<sup>3</sup>Të dhëna të rishikuara / Revised data

Tabela 3.3. Borxhi i jashtëm neto sipas kreditorëve (I/II)<sup>1</sup>Table 3.3. Debt outstanding disbursed by creditors (I/II) <sup>1</sup>

Milion Euro/Million EUR

| Sipas kreditorëve       | 2016     | 2017     | 2018     | 2019     | 2020     | 2021     | 2022     | 2023     | 2024     | 2025 <sup>3</sup> | T1 2026 <sup>2</sup> | By Creditors             |
|-------------------------|----------|----------|----------|----------|----------|----------|----------|----------|----------|-------------------|----------------------|--------------------------|
| <i>-Shumëpalësh (I)</i> | 2,088.10 | 2,252.71 | 2,417.48 | 2,426.34 | 2,532.76 | 2,754.61 | 2,745.51 | 2,597.29 | 2,407.98 | 2,379.10          | 2,346.37             | <i>-Multilateral (I)</i> |
| CEB                     | 97.83    | 96.19    | 99.00    | 101.38   | 94.31    | 83.03    | 133.05   | 122.26   | 105.70   | 91.36             | 86.51                | CEB                      |
| EBRD                    | 116.06   | 95.08    | 187.75   | 171.08   | 253.60   | 239.37   | 266.02   | 243.70   | 226.14   | 255.14            | 245.04               | EBRD                     |
| EU                      | 9.00     | 7.20     | 5.40     | 3.60     | 1.80     | 180.00   | 180.00   | 180.00   | 180.00   | 256.24            | 256.24               | EU                       |
| EIB                     | 216.15   | 197.65   | 178.77   | 158.83   | 160.00   | 147.15   | 128.12   | 115.15   | 99.38    | 84.69             | 79.78                | EIB                      |
| IBRD                    | 274.55   | 496.94   | 570.49   | 652.94   | 689.07   | 797.71   | 821.69   | 911.93   | 928.37   | 1,029.57          | 1,028.26             | IBRD                     |
| IDA                     | 662.33   | 587.67   | 565.45   | 532.98   | 466.35   | 446.50   | 405.53   | 352.87   | 324.98   | 270.45            | 267.01               | IDA                      |
| IDB                     | 322.62   | 348.37   | 383.14   | 387.13   | 345.48   | 369.59   | 379.19   | 359.71   | 371.48   | 320.37            | 327.07               | IDB                      |
| IFAD                    | 32.88    | 29.12    | 28.29    | 27.18    | 24.40    | 24.12    | 22.81    | 20.68    | 19.78    | 16.99             | 16.90                | IFAD                     |
| OPEC                    | 54.22    | 43.77    | 45.04    | 49.08    | 41.13    | 41.82    | 40.92    | 34.81    | 31.68    | 23.58             | 22.60                | OPEC                     |
| FMN                     | 302.47   | 350.73   | 354.15   | 342.13   | 456.62   | 425.30   | 368.18   | 256.18   | 120.46   | 30.71             | 16.96                | IMF                      |
| <i>-Dypalësh (II)</i>   | 737.92   | 728.94   | 735.17   | 739.14   | 723.46   | 825.45   | 879.38   | 910.89   | 1,000.21 | 957.35            | 954.30               | <i>-Bilateral (II)</i>   |
| GJERMANI                | 233.49   | 227.42   | 215.79   | 209.71   | 213.59   | 316.93   | 309.73   | 303.02   | 339.93   | 342.75            | 347.92               | GERMANY                  |
| GREQI                   | 2.13     | 1.88     | 1.63     | 1.38     | 1.12     | 0.87     | 0.62     | 0.37     | 0.12     | 0.04              | 0.04                 | GREECE                   |
| AUSTRI                  | 59.71    | 57.80    | 54.63    | 51.45    | 47.73    | 43.26    | 37.16    | 31.21    | 25.95    | 20.70             | 19.86                | AUSTRIA                  |
| ITALI                   | 238.32   | 238.32   | 244.83   | 250.16   | 250.85   | 251.30   | 250.65   | 246.99   | 241.16   | 232.62            | 229.62               | ITALY                    |
| JAPONI                  | 73.71    | 77.70    | 82.05    | 80.30    | 71.73    | 64.41    | 54.82    | 44.77    | 39.08    | 31.72             | 32.43                | JAPAN                    |
| KINË                    | 1.76     | 1.55     | 1.62     | 1.66     | 1.51     | 1.64     | 1.74     | 1.68     | 1.78     | 1.58              | 1.62                 | CHINA                    |
| KUVAIT                  | 25.89    | 20.32    | 24.70    | 32.47    | 43.21    | 57.34    | 67.20    | 61.96    | 60.89    | 49.98             | 50.84                | KUWAIT                   |
| NORVEGJI                | -        | -        | -        | -        | -        | -        | -        | -        | -        | -                 | -                    | NORWAY                   |
| HOLLANDË                | 3.25     | 1.95     | -        | -        | -        | -        | -        | -        | -        | -                 | -                    | NETHERLANDS              |
| SPANJË                  | 8.82     | 7.78     | 8.13     | 7.94     | 6.93     | 7.14     | 7.20     | 6.58     | 6.60     | 5.52              | 5.47                 | SPAIN                    |
| KOREA                   | 20.48    | 19.30    | 18.22    | 16.79    | 15.23    | 13.97    | 12.91    | 11.14    | 9.41     | 7.70              | 7.56                 | SOUTH KOREA              |
| ABU DHABI               | 59.45    | 56.26    | 58.88    | 60.87    | 48.63    | 45.30    | 39.10    | 29.04    | 21.60    | 10.98             | 9.50                 | ABU DHABI FUND           |
| ARABIA SAUDITE          | 10.92    | 18.66    | 24.69    | 26.42    | 22.92    | 23.28    | 23.23    | 23.84    | 42.83    | 52.89             | 54.12                | SAUDI ARABIA             |
| FRANCE                  | -        | -        | -        | -        | -        | -        | 75.00    | 150.30   | 210.84   | 200.88            | 195.32               | FRANCE                   |

Tabela 3.3. Borxhi i jashtëm neto sipas kreditorëve (II/II)<sup>1</sup>

Table 3.3. Debt outstanding disbursed by creditors (II/II) <sup>1</sup>

Million Euro/Million EUR

| Sipas kreditorëve                       | 2016            | 2017            | 2018            | 2019            | 2020            | 2021            | 2022            | 2023            | 2024            | 2025 <sup>3</sup> | T1 2026 <sup>2</sup> | By Creditors                        |
|---|-----------------|-----------------|-----------------|-----------------|-----------------|-----------------|-----------------|-----------------|-----------------|-------------------|----------------------|-------------------------------------|
| <i>Kreditorë privatë (III)</i>          | <i>879.31</i>   | <i>840.05</i>   | <i>1,099.61</i> | <i>1,054.18</i> | <i>1,429.67</i> | <i>2,054.00</i> | <i>2,028.33</i> | <i>2,469.38</i> | <i>2,466.71</i> | <i>2,550.00</i>   | <i>2,550.00</i>      | <i>Private Creditors (III)</i>      |
| KREDITORË PRIVATË                       | 429.31          | 390.05          | 349.61          | 304.18          | 279.67          | 254.00          | 228.33          | 202.67          | 200.00          | -                 | -                    | PRIVATE CREDITORS                   |
| EUROBONDI                               | 450.00          | 450.00          | 750.00          | 750.00          | 1,150.00        | 1,800.00        | 1,800.00        | 2,266.71        | 2,266.71        | 2,550.00          | 2,550.00             | EUROBOND                            |
| <i>-Borxhi i riskeduluar (IV) (A+B)</i> | <i>26.00</i>    | <i>16.48</i>    | <i>11.70</i>    | <i>7.61</i>     | <i>2.47</i>     | <i>-</i>        | <i>-</i>        | <i>-</i>        | <i>-</i>        | <i>-</i>          | <i>-</i>             | <i>-Rescheduled Debt (IV) (A+B)</i> |
| -Klubi i Parisit (A)                    | 20.21           | 14.78           | 11.70           | 7.61            | 2.47            | -               | -               | -               | -               | -                 | -                    | -Paris Club (A)                     |
| GJERMANI                                | -               | -               | -               | -               | -               | -               | -               | -               | -               | -                 | -                    | GERMANY                             |
| ITALI                                   | 1.34            | 1.01            | 0.76            | 0.47            | 0.16            | -               | -               | -               | -               | -                 | -                    | ITALY                               |
| RUSI                                    | 18.87           | 13.77           | 10.94           | 7.14            | 2.32            | -               | -               | -               | -               | -                 | -                    | RUSSIA                              |
| -Të tjerë (B)                           | 5.79            | 1.70            | -               | -               | -               | -               | -               | -               | -               | -                 | -                    | -Others (B)                         |
| TURQI                                   | -               | -               | -               | -               | -               | -               | -               | -               | -               | -                 | -                    | TURKEY                              |
| GREQI                                   | 5.79            | 1.70            | -               | -               | -               | -               | -               | -               | -               | -                 | -                    | GREECE                              |
| KINË                                    | -               | -               | -               | -               | -               | -               | -               | -               | -               | -                 | -                    | CHINA                               |
| HUNGARI                                 | -               | -               | -               | -               | -               | -               | -               | -               | -               | -                 | -                    | HUNGARY                             |
| GJERMANI                                | -               | -               | -               | -               | -               | -               | -               | -               | -               | -                 | -                    | GERMANY                             |
| RUMANIA                                 | -               | -               | -               | -               | -               | -               | -               | -               | -               | -                 | -                    | ROMANIA                             |
| SLLOVAKI                                | -               | -               | -               | -               | -               | -               | -               | -               | -               | -                 | -                    | SLOVAK REP,                         |
| MALI I ZI                               | -               | -               | -               | -               | -               | -               | -               | -               | -               | -                 | -                    | MONTENEGRO                          |
| KROACI                                  | -               | -               | -               | -               | -               | -               | -               | -               | -               | -                 | -                    | CROATIA                             |
| MAQEDONIA E VERIUT                      | -               | -               | -               | -               | -               | -               | -               | -               | -               | -                 | -                    | NORTH MACEDONIA                     |
| ÇEKI                                    | -               | -               | -               | -               | -               | -               | -               | -               | -               | -                 | -                    | CZECH REP,                          |
| SLOVENIA                                | -               | -               | -               | -               | -               | -               | -               | -               | -               | -                 | -                    | SLOVENIA                            |
| BOSNJA-HERCEGOVINA                      | -               | -               | -               | -               | -               | -               | -               | -               | -               | -                 | -                    | BOSNIA-HERCEG                       |
| SERBIA                                  | -               | -               | -               | -               | -               | -               | -               | -               | -               | -                 | -                    | SERBIA                              |
| <b>GJITHSEJ (I+II+III+IV)</b>           | <b>3,731.34</b> | <b>3,838.18</b> | <b>4,263.96</b> | <b>4,227.27</b> | <b>4,688.36</b> | <b>5,634.06</b> | <b>5,653.22</b> | <b>5,977.56</b> | <b>5,874.89</b> | <b>5,886.46</b>   | <b>5,850.67</b>      | <b>TOTAL (I+II+III+IV)</b>          |

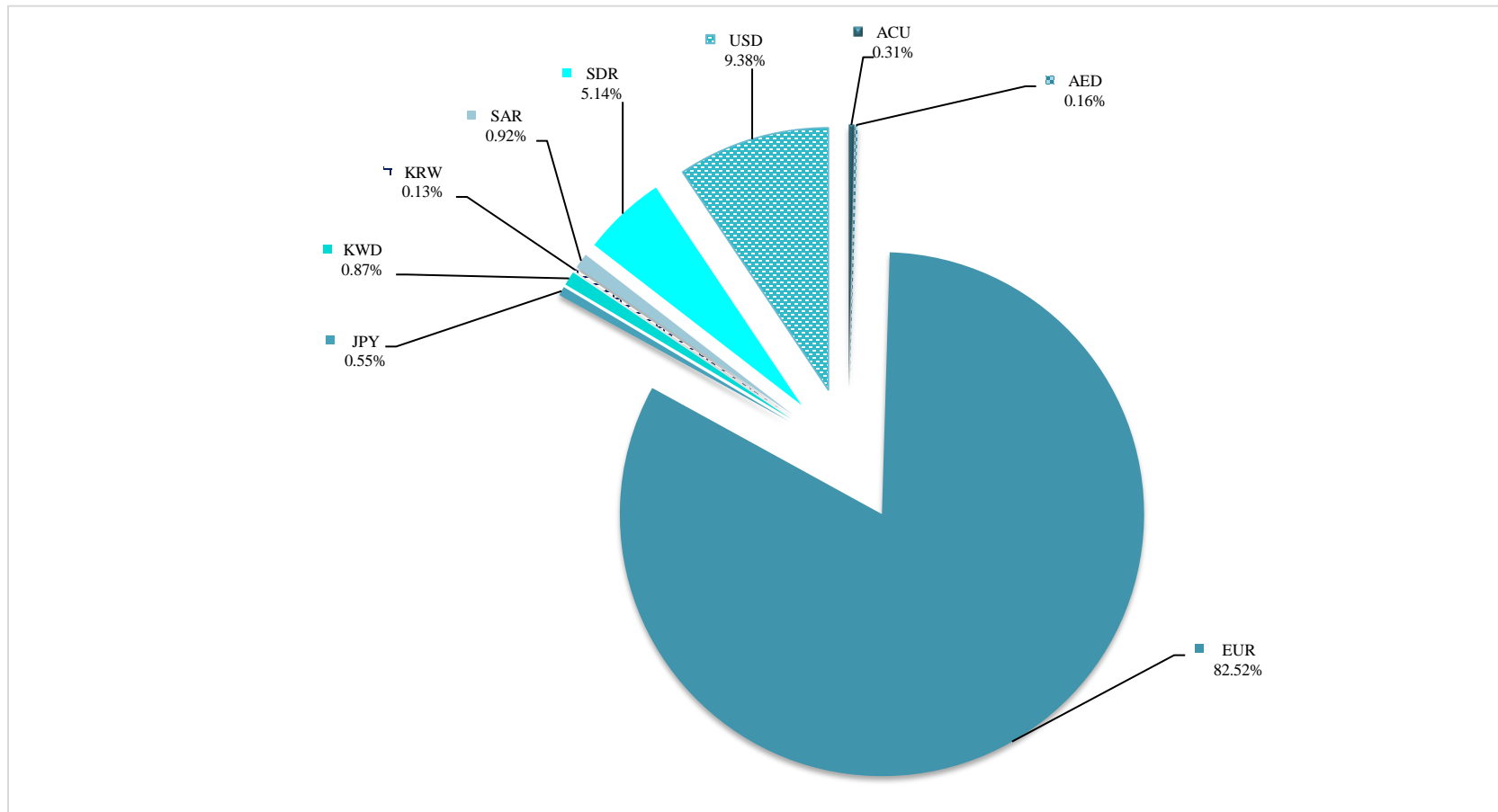
<sup>1</sup>Përfshin borxhin e jashtëm të qeverisë qendrore buxhetore dhe borxhin shtetëror të garantuar/ Includes Budgetary Central Government and Central Government Guaranteed External Debt

<sup>2</sup>Deri më 31.03.2026, të dhëna paraprake /As of Mar. 31, 2026, data are preliminary

<sup>3</sup>Të dhëna të rishikuara / Revised data

Grafiku 3.1. Borxhi i jashtëm sipas monedhës<sup>1</sup>

Graph 3.1. External debt by currency<sup>1</sup>



<sup>1</sup>Përfshin borxhin e jashtëm të qeverisë qendrore buxhetore dhe borxhin shtetëror të garantuar/ Includes Budgetary Central Government and Central Government Guaranteed External Debt

Tabela 3.4. Borxhi i jashtëm/Tërheqjet në vite nga kreditë e huaja sipas kreditorëve (I/II)<sup>1</sup>

Table 3.4. External Debt /Drawings by year and creditors <sup>1</sup>

Million Euro/Million EUR

| Sipas kreditorëve       | Deri më<br>31.12.2016<br>Up to<br>31.12.2016 | 2017          | 2018          | 2019          | 2020          | 2021          | 2022          | 2023          | 2024          | 2025 <sup>3</sup> | T1 2026 <sup>2</sup> | TOTALI          | By Creditors             |
|-------------------------|--|---------------|---------------|---------------|---------------|---------------|---------------|---------------|---------------|-------------------|----------------------|-----------------|--------------------------|
| <i>-Shumëpalësh (I)</i> | <i>2,585.07</i>                              | <i>385.93</i> | <i>228.99</i> | <i>135.93</i> | <i>375.92</i> | <i>339.24</i> | <i>187.46</i> | <i>171.76</i> | <i>99.62</i>  | <i>361.46</i>     | <i>17.21</i>         | <i>4,888.59</i> | <i>-Multilateral (I)</i> |
| CEB                     | 116.52                                       | 8.60          | 13.80         | 13.60         | 4.00          | -             | 61.50         | 1.48          | -             | -                 | -                    | 219.50          | CEB                      |
| IBRD                    | 287.03                                       | 228.30        | 74.88         | 87.52         | 55.63         | 114.41        | 46.85         | 134.81        | 50.20         | 187.16            | 7.77                 | 1,274.56        | IBRD                     |
| EU                      | 9.00   | -             | -             | -             | -             | 179.97        | -             | -             | -             | 76.24             | -                    | 265.21          | EU                       |
| EBRD                    | 301.57                                       | 2.04          | 118.91        | 10.37         | 109.29        | 17.53         | 66.89         | 22.97         | 30.51         | 81.52             | 1.84                 | 763.45          | EBRD                     |
| EIB                     | 335.34                                       | 0.12          | -             | -             | 22.00         | 8.00          | -             | 4.50          | -             | 0.50              | -                    | 370.45          | EIB                      |
| IDA                     | 795.43                                       | 1.63          | 1.15          | 0.32          | 0.29          | 0.01          | -             | -             | -             | -                 | -                    | 798.83          | IDA                      |
| IDB                     | 308.11                                       | 72.24         | 16.70         | 16.72         | 10.03         | 17.74         | 11.34         | 8.00          | 18.91         | 16.04             | 7.60                 | 503.43          | IDB                      |
| IFAD                    | 42.35  | (0.09)        | -             | -             | -             | -             | -             | -             | -             | -                 | -                    | 42.26           | IFAD                     |
| OPEC                    | 97.22  | -             | 3.55          | 7.39          | 0.24          | 1.57          | 0.88          | -             | -             | -                 | -                    | 110.86          | OPEC                     |
| FMN                     | 292.51                                       | 73.10         | -             | -             | 174.44        | -             | -             | -             | -             | -                 | -                    | 540.05          | IMF                      |
| <i>-Dypalësh (II)</i>   | <i>1,178.61</i>                              | <i>53.20</i>  | <i>42.95</i>  | <i>49.21</i>  | <i>48.71</i>  | <i>151.99</i> | <i>112.79</i> | <i>115.41</i> | <i>168.86</i> | <i>72.50</i>      | <i>6.03</i>          | <i>2,000.25</i> | <i>-Bilateral (II)</i>   |
| AUSTRIA                 | 67.47  | 0.82          | -             | -             | -             | -             | -             | -             | -             | -                 | -                    | 68.29           | AUSTRIA                  |
| BULLGARI                | 0.08   | -             | -             | -             | -             | -             | -             | -             | -             | -                 | -                    | 0.08            | BULGARIA                 |
| ÇEKI                    | 8.49   | -             | -             | -             | -             | -             | -             | -             | -             | -                 | -                    | 8.49            | CZECH REP.               |
| GREQI                   | 49.35  | -             | -             | -             | -             | -             | -             | -             | -             | -                 | -                    | 49.35           | GREECE                   |
| GJERMANI                | 333.81                                       | 16.20         | 11.50         | 18.51         | 28.31         | 135.86        | 26.41         | 35.04         | 89.38         | 54.12             | 5.16                 | 754.30          | GERMANY                  |
| HUNGARI                 | 11.92  | -             | -             | -             | -             | -             | -             | -             | -             | -                 | -                    | 11.92           | HUNGARY                  |
| ITALI                   | 300.38                                       | -             | 7.20          | 7.96          | 3.53          | 3.29          | 2.19          | 1.04          | 0.44          | 0.53              | 0.26                 | 326.80          | ITALY                    |
| JAPONI                  | 99.30  | 13.62         | 4.41          | 1.15          | -             | 0.33          | 0.16          | -             | 0.10          | 0.02              | 0.59                 | 119.68          | JAPAN                    |
| JUGOSLLAVI              | 0.05   | -             | -             | -             | -             | -             | -             | -             | -             | -                 | -                    | 0.05            | YUGOSLAVIA               |
| MAQEDONIA E VERIUT      | 2.39   | -             | -             | -             | -             | -             | -             | -             | -             | -                 | -                    | 2.39            | NORTH MACEDONIA          |
| TURQI                   | 26.86  | -             | -             | -             | -             | -             | -             | -             | -             | -                 | -                    | 26.86           | TURKEY                   |
| KUVAIT                  | 58.63  | -             | 6.13          | 9.44          | 15.66         | 11.44         | 8.86          | 1.07          | -             | -                 | -                    | 111.24          | KUWAIT                   |
| KINE                    | 41.09  | -             | -             | -             | -             | -             | -             | -             | -             | -                 | -                    | 41.09           | CHINA                    |
| KOREA                   | 22.05  | -             | -             | -             | -             | -             | -             | -             | -             | -                 | -                    | 22.05           | SOUTH KOREA              |
| POLONI                  | 0.92   | -             | -             | -             | -             | -             | -             | -             | -             | -                 | -                    | 0.92            | POLAND                   |
| RUMANI                  | 4.50   | -             | -             | -             | -             | -             | -             | -             | -             | -                 | -                    | 4.50            | ROMANIA                  |
| SPANJE                  | 6.71   | -             | -             | -             | -             | -             | -             | -             | -             | -                 | -                    | 6.71            | SPAIN                    |
| SLOVAKI                 | 4.30   | -             | -             | -             | -             | -             | -             | -             | -             | -                 | -                    | 4.30            | SLOVAKIA                 |
| SUEDI                   | 3.14   | -             | -             | -             | -             | -             | -             | -             | -             | -                 | -                    | 3.14            | SWEDEN                   |
| NORVEGJI                | 28.86  | -             | -             | -             | -             | -             | -             | -             | -             | -                 | -                    | 28.86           | NORWAY                   |
| ABU DHABI               | 63.76  | 12.39         | 8.15          | 9.32          | 0.96          | 1.05          | -             | -             | -             | -                 | -                    | 95.61           | ABU DHABI                |
| ARABIA SAUDITE          | 10.38  | 10.17         | 5.56          | 2.83          | 0.26          | 0.03          | 0.17          | 2.97          | 18.41         | 16.68             | 0.01                 | 67.45           | SAUDI ARABIA             |
| HOLLANDE                | 12.43  | -             | -             | -             | -             | -             | -             | -             | -             | -                 | -                    | 12.43           | NETHERLANDS              |
| RUSIA                   | 0.73   | -             | -             | -             | -             | -             | -             | -             | -             | -                 | -                    | 0.73            | RUSSIA                   |
| SERBIA                  | 5.93   | -             | -             | -             | -             | -             | -             | -             | -             | -                 | -                    | 5.93            | SERBIA                   |
| ZVICRA                  | 4.47   | -             | -             | -             | -             | -             | -             | -             | -             | -                 | -                    | 4.47            | SWITZERLAND              |
| MALI I ZI               | 0.43   | -             | -             | -             | -             | -             | -             | -             | -             | -                 | -                    | 0.43            | MONTENEGRO               |
| KROACIA                 | 4.47   | -             | -             | -             | -             | -             | -             | -             | -             | -                 | -                    | 4.47            | CROATIA                  |
| SLLOVENIA               | 2.91   | -             | -             | -             | -             | -             | -             | -             | -             | -                 | -                    | 2.91            | SLOVENIA                 |
| BOSNJA-HERCEGOVINA      | 2.82   | -             | -             | -             | -             | -             | -             | -             | -             | -                 | -                    | 2.82            | BOSNIA-HERCEGOVINA       |
| FRANCE                  | -  | -             | -             | -             | -             | -             | 75.00         | 75.30         | 60.54         | 1.15              | -                    | 211.99          | FRANCE                   |

<sup>1</sup>Përfshin borxhin e jashtëm të qeverisë qendrore buxhetore dhe borxhin shtetëror të garantuar/ Includes Budgetary Central Government and Central Government Guaranteed External Debt

<sup>2</sup>Deri më 31.03.2026, të dhëna paraprake /As of Mar. 31, 2026, data are preliminary

<sup>3</sup>Të dhëna të rishikuara / Revised data

Tabela 3.4. Borxhi i jashtëm/Tërheqjet në vite nga kreditë e huaja sipas kreditorëve (II/II)<sup>1</sup>

**Table 3.4. External Debt /Drawings by year and creditors <sup>1</sup>**  
**Milion Euro/Million EUR**

| Sipas kreditorëve              | Deri më 31.12.2016<br>Up to 31.12.2016 | 2017          | 2018          | 2019          | 2020            | 2021            | 2022          | 2023          | 2024          | 2025 <sup>3</sup> | T1 2026 <sup>2</sup> | TOTALI           | By Creditors                   |
|--------------------------------|--|---------------|---------------|---------------|-----------------|-----------------|---------------|---------------|---------------|-------------------|----------------------|------------------|--------------------------------|
| <i>Kreditorë Privatë (III)</i> | 1,437.02                               | 0.60          | 498.48        | -             | 646.21          | 636.66          | -             | 594.33        | -             | 637.46            | -                    | 4,450.74         | <i>Private Creditors (III)</i> |
| Kreditorë Privatë              | 690.91                                 | 0.60          | -             | -             | 1.16            | -               | -             | -             | -             | -                 | -                    | 692.66           | Private Creditors              |
| EUROBONDI                      | 746.11                                 | -             | 498.48        | -             | 645.05          | 636.66          | -             | 594.33        | -             | 637.46            | -                    | 3,758.08         | EUROBOND                       |
| <i>-Klubi i Parisit (IV)</i>   | 91.49                                  | -             | -             | -             | -               | -               | -             | -             | -             | -                 | -                    | 91.49            | <i>-Paris Club (IV)</i>        |
| AUSTRI                         | 8.85                                   | -             | -             | -             | -               | -               | -             | -             | -             | -                 | -                    | 8.85             | AUSTRIA                        |
| ANGLI                          | 0.02                                   | -             | -             | -             | -               | -               | -             | -             | -             | -                 | -                    | 0.02             | UNITED KINGDOM                 |
| DANIMARKE                      | 0.12                                   | -             | -             | -             | -               | -               | -             | -             | -             | -                 | -                    | 0.12             | DENMARK                        |
| FRANCE                         | 21.85                                  | -             | -             | -             | -               | -               | -             | -             | -             | -                 | -                    | 21.85            | FRANCE                         |
| GJERMANI                       | 13.14                                  | -             | -             | -             | -               | -               | -             | -             | -             | -                 | -                    | 13.14            | GERMANY                        |
| HOLLANDE                       | 1.18                                   | -             | -             | -             | -               | -               | -             | -             | -             | -                 | -                    | 1.18             | NETHERLANDS                    |
| ITALI                          | 7.57                                   | -             | -             | -             | -               | -               | -             | -             | -             | -                 | -                    | 7.57             | ITALY                          |
| JAPONI                         | 0.24                                   | -             | -             | -             | -               | -               | -             | -             | -             | -                 | -                    | 0.24             | JAPAN                          |
| RUSI                           | 38.52                                  | -             | -             | -             | -               | -               | -             | -             | -             | -                 | -                    | 38.52            | RUSSIA                         |
| <b>GJITHSEJ (I+II+III+IV)</b>  | <b>5,292.18</b>                        | <b>439.73</b> | <b>770.41</b> | <b>185.14</b> | <b>1,070.84</b> | <b>1,127.89</b> | <b>300.25</b> | <b>881.50</b> | <b>268.48</b> | <b>1,071.41</b>   | <b>23.24</b>         | <b>11,431.07</b> | <b>TOTAL (I+II+III+IV)</b>     |

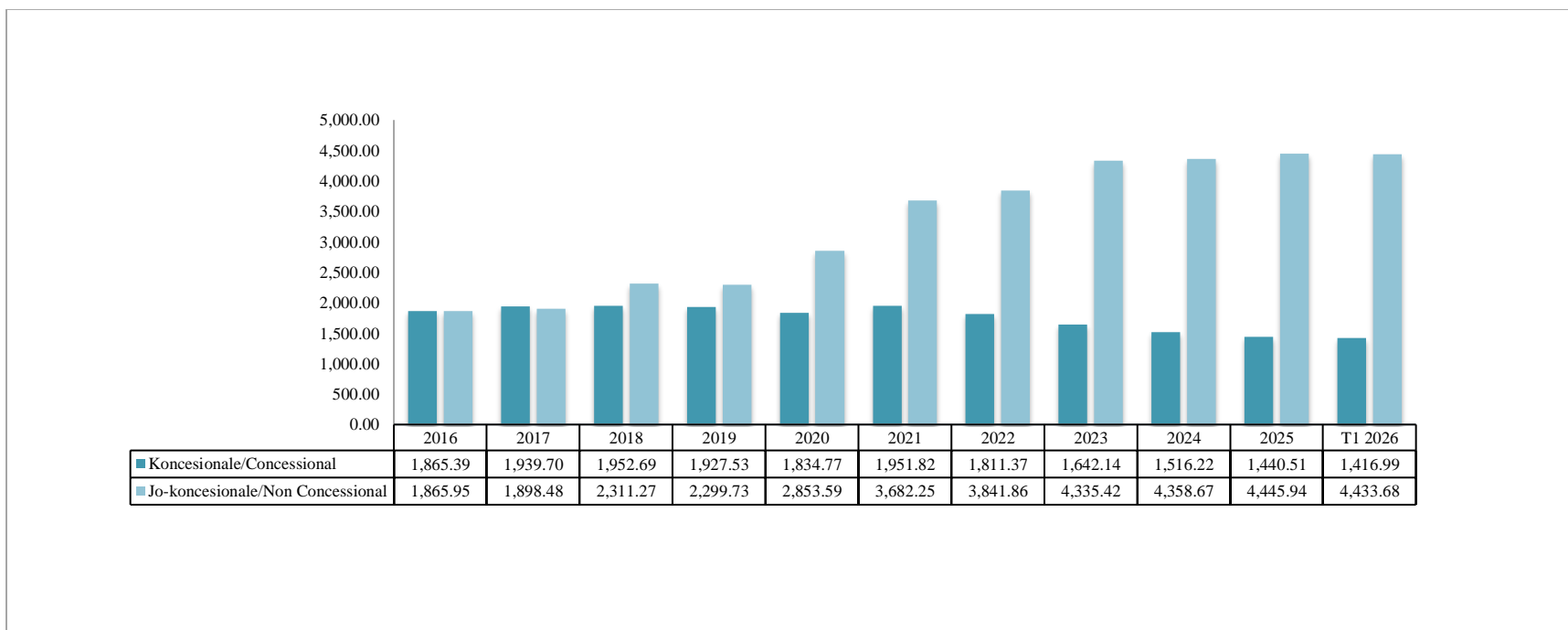
<sup>1</sup>Përfshin borxhin e jashtëm të qeverisë qendrore buxhetore dhe borxhin shtetëror të garantuar/ Includes Budgetary Central Government and Central Government Guaranteed External Debt

<sup>2</sup>Deri më 31.03.2026, të dhëna paraprake /As of Mar. 31, 2026, data are preliminary

<sup>3</sup>Të dhëna të rishikuara / Revised data

Grafiku 3.2. Stoku i borxhit të jashtëm sipas koncesionalitetit<sup>1</sup>

**Graph 3.2. External debt by concessionalit<sup>1</sup>**  
**Milion Euro/Million EUR**



<sup>1</sup>Përfshin borxhin e jashtëm të qeverisë qendrore buxhetore dhe borxhin shtetëror të garantuar/ Includes Budgetary Central Government and Central Government Guaranteed External Debt

Tabela 3.5. Borxhi i Jashtëm / Tërheqjet në vite sipas sektorëve ekonomikë<sup>1</sup>

Table 3.5. External Debt / Drawings by economic sectors <sup>1</sup>

Million Euro/Million EUR

| Sipas sektorëve ekonomikë                | Deri më<br>31.12.2016<br>Up to<br>31.12.2016 | 2017          | 2018          | 2019          | 2020            | 2021            | 2022          | 2023          | 2024          | 2025 <sup>3</sup> | T1 2026 <sup>2</sup> | TOTALI           | By Economic Sectors             |
|--|--|---------------|---------------|---------------|-----------------|-----------------|---------------|---------------|---------------|-------------------|----------------------|------------------|---------------------------------|
| Administrata shtetërore                  | 44.60  | 0.89          | 0.63          | 0.78          | 0.93            | 0.59            | -             | -             | -             | -                 | -                    | 48.41            | Public Administration           |
| Arsimi                                   | 71.79  | 0.25          | -             | -             | 0.20            | 0.44            | 0.69          | 0.77          | 0.63          | 1.69              | 0.26                 | 76.73            | Education                       |
| Bilanci i Pagesave                       | 18.35  | -             | -             | -             | -               | -               | -             | -             | -             | -                 | -                    | 18.35            | Balance of Payment              |
| Bujqësi, ujitje                          | 144.72                                       | -             | 0.06          | -             | -               | -               | 0.43          | -             | -             | -                 | -                    | 145.21           | Agriculture-Irrigation          |
| Energetikë                               | 646.44                                       | 51.77         | 153.84        | 14.24         | 105.72          | 19.57           | 68.78         | 16.33         | 20.77         | 69.42             | 1.23                 | 1,168.10         | Energy                          |
| Import mallrash dhe pajisjesh            | 54.74  | -             | -             | -             | -               | -               | -             | -             | -             | -                 | -                    | 54.74            | Import of Goods and Services    |
| Industri e lehtë                         | 2.56   | -             | -             | -             | -               | -               | -             | -             | -             | -                 | -                    | 2.56             | Light Industry                  |
| Infrastrukturë urbane dhe rurale         | 121.78                                       | 24.34         | 21.08         | 25.46         | 5.60            | 13.68           | 17.42         | 21.42         | 20.36         | 31.23             | 3.42                 | 305.79           | Urban and Rural Infrastructure  |
| Klubi i Parisit dhe riskedulime të tjera | 225.01                                       | -             | -             | -             | -               | -               | -             | -             | -             | -                 | -                    | 225.01           | Paris Club & Other Rescheduling |
| Mbështetje për buxhetin                  | 1,924.52                                     | 234.30        | 506.07        | 14.05         | 834.90          | 984.01          | 142.58        | 784.95        | 127.56        | 848.87            | 3.62                 | 6,405.45         | Budgetary Support               |
| Mbrojtja                                 | 15.24  | -             | -             | -             | -               | -               | -             | -             | -             | -                 | -                    | 15.24            | Defence                         |
| Mbrojtja e mjedisit                      | 6.73   | 0.02          | 2.17          | 0.44          | 2.08            | 1.41            | -             | -             | -             | 5.19              | -                    | 18.03            | Environmental Protection        |
| Pyje                                     | 7.22   | -             | -             | -             | -               | -               | -             | -             | -             | -                 | -                    | 7.22             | Forestry                        |
| Shëndetësi                               | 112.32                                       | 0.57          | 12.36         | 7.12          | 8.48            | 15.22           | 11.71         | 5.94          | 6.44          | 21.16             | 1.70                 | 203.02           | Health                          |
| Sigurime shoq. / Tregu i punës           | 21.69  | -             | -             | -             | -               | -               | -             | -             | -             | -                 | -                    | 21.69            | Social Safety/Labor Market      |
| Strehimi                                 | 28.95  | -             | -             | -             | -               | -               | -             | -             | -             | -                 | -                    | 28.95            | Housing                         |
| Telekomunikacion                         | 14.69  | -             | -             | -             | -               | -               | -             | -             | -             | -                 | -                    | 14.69            | Telecommunication               |
| Transport                                | 1,290.96                                     | 79.70         | 44.30         | 77.57         | 72.51           | 60.57           | 41.82         | 23.17         | 53.31         | 42.54             | 7.61                 | 1,794.05         | Transport                       |
| Transporti ajror                         | 23.64  | -             | -             | -             | -               | -               | -             | -             | -             | -                 | -                    | 23.64            | Air Transport                   |
| Transporti hekurudhor                    | 3.10   | -             | -             | -             | 0.37            | 3.82            | 5.23          | 9.70          | 13.54         | 17.98             | 0.07                 | 53.80            | Rail Transport                  |
| Ujësjellësa/Kanalizime                   | 334.08                                       | 45.15         | 29.90         | 44.62         | 37.86           | 28.58           | 11.15         | 18.86         | 19.23         | 29.78             | 4.36                 | 603.56           | Water Supply and Sewerage       |
| Zhvillimi i sektorit privat              | 80.86  | -             | -             | -             | -               | -               | -             | -             | -             | -                 | -                    | 80.86            | Enterprise Sector Development   |
| Zhvillimi rural                          | 53.37  | 2.13          | -             | 0.86          | -               | -               | -             | -             | 2.16          | 2.57              | -                    | 61.10            | Rural Development               |
| Media televizive                         | 18.31  | 0.60          | -             | -             | 1.16            | -               | -             | -             | -             | -                 | -                    | 20.06            | Media TV                        |
| Furnizimi dhe tregtia                    | -  | -             | -             | -             | 1.04            | -               | 0.45          | 0.38          | 4.48          | 0.98              | 0.96                 | 8.29             | Supply and Trade                |
| Të tjera                                 | 26.53  | -             | -             | -             | -               | -               | -             | -             | -             | -                 | -                    | 26.53            | Other                           |
| <b>GJITHSEJ</b>                          | <b>5,292.18</b>                              | <b>439.73</b> | <b>770.41</b> | <b>185.14</b> | <b>1,070.84</b> | <b>1,127.89</b> | <b>300.25</b> | <b>881.50</b> | <b>268.48</b> | <b>1,071.41</b>   | <b>23.24</b>         | <b>11,431.08</b> | <b>TOTAL</b>                    |

<sup>1</sup>Përfshin borxhin e jashtëm të qeverisë qendrore buxhetore dhe borxhin shtetëror të garantuar/ Includes Budgetary Central Government and Central Government Guaranteed External Debt

<sup>2</sup>Deri më 31.03.2026, të dhëna paraprake /As of Mar. 31, 2026, data are preliminary

<sup>3</sup>Të dhëna të rishikuara / Revised data

Tabela 3.6. Borxhi i jashtëm/ Pjesa e patërhequr e kredive sipas kreditorëve<sup>1</sup>

Table 3.6. External Debt / Committed undischursed balance by creditor<sup>1</sup>

Milion Euro/Million EUR

| Sipas kreditorëve               | 2016            | 2017            | 2018          | 2019          | 2020          | 2021          | 2022          | 2023            | 2024            | 2025 <sup>3</sup> | T1 2026 <sup>2</sup> | By Creditors                    |
|---------------------------------|-----------------|-----------------|---------------|---------------|---------------|---------------|---------------|-----------------|-----------------|-------------------|----------------------|---------------------------------|
| <i>-Shumëpalësh (I)</i>         | 872.46          | 753.72          | 629.12        | 466.26        | 343.29        | 489.83        | 531.40        | 595.45          | 841.64          | 1,366.45          | 1,395.18             | <i>-Multilateral (I)</i>        |
| CEB                             | 42.99           | 34.39           | 20.59         | 6.99          | 2.98          | 2.98          | 1.48          | -               | 27.00           | 27.00             | 27.00                | CEB                             |
| EBRD                            | 270.18          | 303.47          | 184.56        | 137.31        | 103.68        | 309.22        | 244.88        | 120.34          | 231.45          | 192.37            | 236.50               | EBRD                            |
| EU                              | -               | -               | -             | -             | -             | -             | -             | -               | -               | 581.22            | 581.22               | EU                              |
| EIB                             | 35.89           | 35.77           | 35.77         | 43.77         | 21.77         | 12.50         | 92.50         | 88.00           | 188.00          | 187.50            | 187.50               | EIB                             |
| IBRD                            | 322.60          | 308.63          | 322.04        | 235.07        | 185.21        | 153.14        | 139.30        | 343.54          | 368.30          | 370.24            | 362.47               | IBRD                            |
| IDA                             | 3.55            | 1.74            | 0.61          | 0.30          | 0.01          | 0.00          | 0.00          | 0.00            | 0.00            | -                 | -                    | IDA                             |
| IDB                             | 123.93          | 69.71           | 55.07         | 39.52         | 26.84         | 10.55         | 53.24         | 43.57           | 26.89           | 8.12              | 0.50                 | IDB                             |
| IFAD                            | 0.57            | -               | -             | -             | -             | -             | -             | -               | -               | -                 | -                    | IFAD                            |
| OPEC                            | -               | -               | 10.47         | 3.30          | 2.79          | 1.44          | -             | -               | -               | -                 | -                    | OPEC                            |
| FMN                             | 72.75           | -               | -             | -             | -             | -             | -             | -               | -               | -                 | -                    | IMF                             |
| <i>-Dypalësh (II)</i>           | 316.90          | 374.25          | 341.02        | 362.22        | 300.96        | 355.72        | 401.46        | 557.46          | 560.70          | 598.70            | 578.81               | <i>-Bilateral (II)</i>          |
| GERMANI                         | 112.38          | 193.18          | 181.65        | 233.14        | 204.83        | 248.97        | 282.56        | 367.52          | 327.54          | 273.36            | 268.19               | GERMANY                         |
| GREQI                           | -               | -               | -             | -             | -             | -             | -             | -               | -               | -                 | -                    | GREECE                          |
| ITALI                           | 64.42           | 66.51           | 64.31         | 56.35         | 52.82         | 49.54         | 45.31         | 44.23           | 43.79           | 43.26             | 43.00                | ITALY                           |
| JAPONI                          | 40.94           | 24.69           | 21.83         | 21.44         | 20.64         | 19.68         | 18.09         | 16.26           | 15.49           | 13.74             | 13.22                | JAPAN                           |
| KUVAIT                          | 39.25           | 35.07           | 30.15         | 19.40         | 20.31         | 9.72          | 1.14          | 0.00            | -               | -                 | -                    | KUWAIT                          |
| AUSTRI                          | 1.89            | -               | -             | -             | -             | -             | -             | -               | -               | -                 | -                    | AUSTRIA                         |
| ARABIA SAUDITE                  | 23.01           | 35.83           | 31.72         | 29.57         | 1.12          | 27.61         | 29.14         | 69.55           | 54.49           | 32.11             | 32.83                | SAUDI ARABIA                    |
| HOLLANDE                        | -               | -               | -             | -             | -             | -             | -             | -               | -               | -                 | -                    | NETHERLANDS                     |
| KINA                            | 0.13            | 0.12            | 0.12          | 0.13          | 0.12          | 0.13          | 0.13          | 0.13            | 0.14            | 0.12              | 0.12                 | CHINA                           |
| SPANJA                          | -               | -               | -             | -             | -             | -             | -             | -               | -               | -                 | -                    | SPAIN                           |
| KOREA                           | -               | -               | -             | -             | -             | -             | -             | -               | -               | -                 | -                    | SOUTH KOREA                     |
| ABU DHABI                       | 34.88           | 18.85           | 11.23         | 2.19          | 1.12          | 0.08          | 0.08          | 0.08            | 0.09            | 118.10            | 103.44               | ABU DHABI FUND                  |
| FRANCE                          | -               | -               | -             | -             | -             | -             | 25.00         | 59.70           | 119.16          | 118.01            | 118.01               | FRANCE                          |
| <i>-Kreditorë privatë (III)</i> | 1.76            | 1.16            | 1.16          | 1.16          | -             | -             | -             | -               | -               | -                 | -                    | <i>-Private Creditor (III)</i>  |
| Deutsche Bank Frankfurt am Main | 1.76            | 1.16            | 1.16          | 1.16          | -             | -             | -             | -               | -               | -                 | -                    | Deutsche Bank Frankfurt am Main |
| <b>GJITHSEJ (I+II+III)</b>      | <b>1,191.12</b> | <b>1,129.12</b> | <b>971.30</b> | <b>829.64</b> | <b>644.25</b> | <b>845.55</b> | <b>932.86</b> | <b>1,152.92</b> | <b>1,402.34</b> | <b>1,965.14</b>   | <b>1,973.99</b>      | <b>TOTAL (I+II+III)</b>         |

<sup>1</sup> Përfshin borxhin e jashtëm të qeverisë qendrore buxhetore dhe borxhin shtetëror të garantuar/ Includes Budgetary Central Government and Central Government Guaranteed External Debt

<sup>2</sup> Deri më 31.03.2026, të dhëna paraprake /As of Mar. 31, 2026, data are preliminary

<sup>3</sup>Të dhëna të rishikuara / Revised data

## IV. ANEKS

Tabela 4.1. Financimi me huamarrje të brendshme i Deficitit Buxhetor<sup>1</sup>

**Table 4.1. Domestic Deficit Financing<sup>1</sup>**

Milion lekë /Million ALL

|                                    | T1 2026         |                               |
|------------------------------------|-----------------|-------------------------------|
| <b>Financimi i Deficitit</b>       | <b>- 35,743</b> | <b>Deficit financing</b>      |
| Nga i cili:                        |                 | of which:                     |
| <b>Instrumente Afatshkurtër</b>    | <b>- 18,107</b> | <b>Short term instruments</b> |
| Bono Thesari (Lekë)                | - 18,107        | T-bills (ALL)                 |
| <b>Instrumente Afatgjatë</b>       | <b>- 17,636</b> | <b>Long term instruments</b>  |
| Obligacione të Qeverisë 2 vjeçare  | 1,850           | 2 y Bonds                     |
| Obligacione të Qeverisë 3 vjeçare  | - 18,044        | 3 y Bonds                     |
| Obligacione të Qeverisë 5 vjeçare  | - 13,687        | 5 y Bonds                     |
| Obligacione të Qeverisë 7 vjeçare  | 3,791           | 7 y Bonds                     |
| Obligacione të Qeverisë 10 vjeçare | 3,217           | 10 y Bonds                    |
| Obligacione të Qeverisë 15 vjeçare | 2,295           | 15 y Bonds                    |
| Obligacione të Qeverisë 20 vjeçare | 2,943           | 20 y Bonds                    |

<sup>1</sup>Financimi llogaritet si diferencë ndërmjet emetimeve dhe maturimeve. Vlerat negative tregojnë që maturimet janë më të mëdha se emetimet  
Deficit financing is measured as difference between issuances and maturities. Negative values show that maturities are greater than issuances

Tabela 4.2. Mbajtësit e borxhit të emetuar në tregun e brendshëm

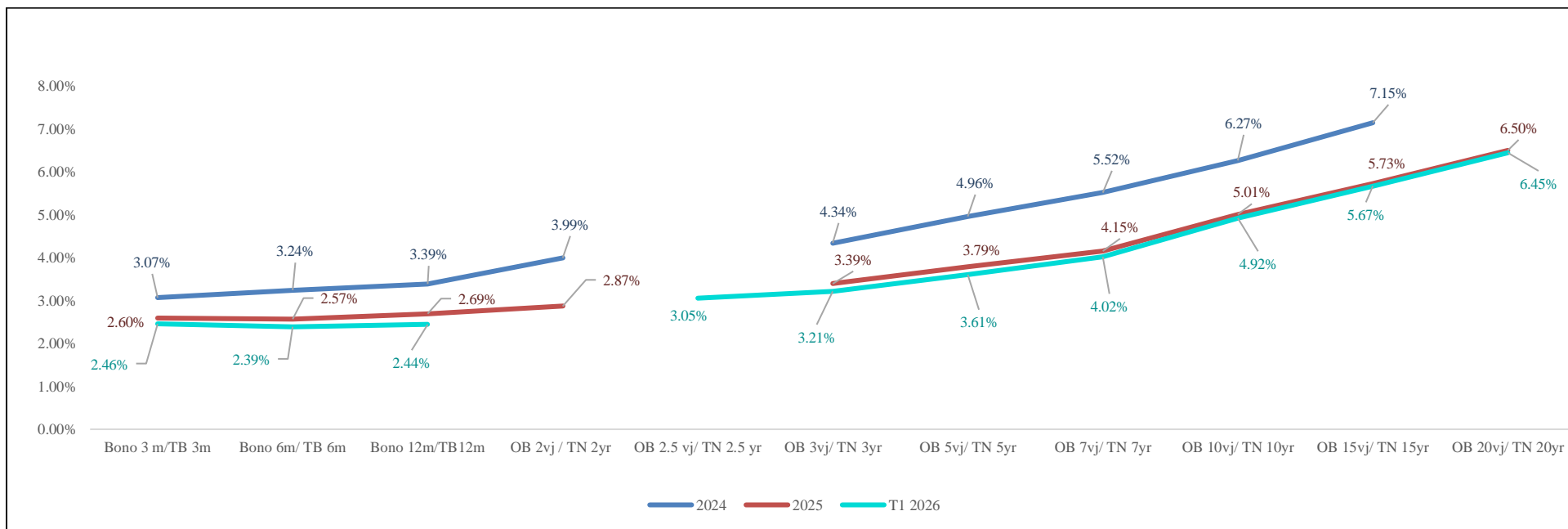
Table 4.2. Holders<sup>1</sup> of the debt issued in the domestic market

|  | 2016          | 2017          | 2018          | 2019          | 2020          | 2021          | 2022          | 2023          | 2024          | 2025          | T1 2026       |  |
|--|---------------|---------------|---------------|---------------|---------------|---------------|---------------|---------------|---------------|---------------|---------------|--|
| <b>Banka e Shqipërisë</b>              | <b>9.28%</b>  | <b>7.94%</b>  | <b>8.02%</b>  | <b>8.10%</b>  | <b>8.99%</b>  | <b>9.04%</b>  | <b>8.38%</b>  | <b>8.91%</b>  | <b>7.63%</b>  | <b>7.05%</b>  | <b>7.38%</b>  | <b>Bank of Albania</b>                 |
| <b>Spektori Bankar, nga i cili</b>     | <b>60.33%</b> | <b>60.96%</b> | <b>61.25%</b> | <b>62.22%</b> | <b>63.35%</b> | <b>64.10%</b> | <b>62.58%</b> | <b>62.74%</b> | <b>65.17%</b> | <b>66.07%</b> | <b>64.69%</b> | <b>Banking sector, from which</b>      |
| <i>-Klientë të bankës</i>              |               |               | 1.00%         | 3.67%         | 5.48%         | 7.59%         | 7.51%         | 8.54%         | 9.55%         | 9.22%         | 7.66%         | <i>-Bank Clients</i>                   |
| <b>Sistemi jo bankar, nga të cilat</b> | <b>15.32%</b> | <b>16.24%</b> | <b>15.58%</b> | <b>16.27%</b> | <b>15.93%</b> | <b>16.44%</b> | <b>16.94%</b> | <b>16.45%</b> | <b>16.79%</b> | <b>17.31%</b> | <b>18.10%</b> | <b>Non- Banking sector, from which</b> |
| <i>-Institucione financiare</i>        | 13.95%        | 14.97%        | 13.99%        | 14.16%        | 14.01%        | 14.44%        | 12.97%        | 13.18%        | 13.70%        | 14.40%        | 15.54%        | <i>- Finan. Inst.</i>                  |
| <i>-Institucione jo financiare</i>     | 1.37%         | 1.27%         | 1.60%         | 2.11%         | 1.92%         | 2.00%         | 3.97%         | 3.26%         | 3.09%         | 2.91%         | 2.57%         | <i>-Non- Finan. Inst.</i>              |
| <b>Jorezidentë</b>                     |               |               |               |               |               |               |               | 0.06%         | 0.15%         | 0.65%         | 0.74%         | <b>Non -Residents</b>                  |
| <b>Individë</b>                        | <b>15.07%</b> | <b>14.86%</b> | <b>15.15%</b> | <b>13.41%</b> | <b>11.73%</b> | <b>10.42%</b> | <b>12.10%</b> | <b>11.84%</b> | <b>10.25%</b> | <b>8.91%</b>  | <b>9.09%</b>  | <b>Individuals</b>                     |

<sup>1</sup> Nuk përfshihen Letrat me vlerë të emetuara për Bankën e Shqipërisë / Securities issued for Bank of Albania are not included  
Sipas rezultateve të ankandeve në tregun primar/Based on the auction results in the primary market

Grafiku 4.1. Kurba e Yield-it të Letrave me Vlerë sipas maturimit

Graph 4.1. Average yield curve of Albanian securities by type of maturity



Grafiku 4.2. Yield-i Mesatar i Ponderuar i Letrave me Vlerë për vitet 2016 - T1 2026

Graph 4.2. Average yield curve of securities, Evolution from 2016 to Q1 2026

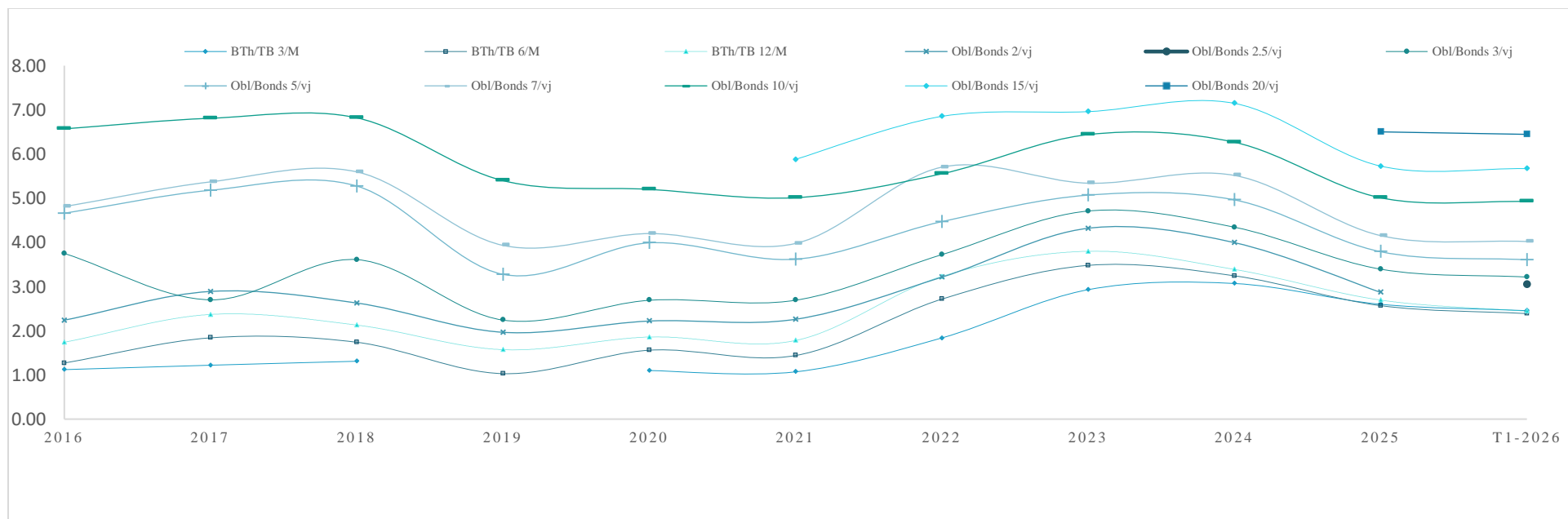


Tabela 4.3. Yield-i mesatar dhe Ditë mesatare në maturim me dhe pa Bankën e Shqipërisë<sup>1</sup>

**Table 4.3. Average Maturities and Average Yield with and without Central Bank holdings<sup>1</sup>**

|            | Dite mesatare në maturim/<br>Average Maturity | Yield-i mesatar/<br>Average Yield | Dite mesatare në maturim pa BoA/<br>Average Maturity W/O BoA | Yield-i mesatar pa BoA/<br>Average Yield W/O BoA |
|------------|---|-----------------------------------|--|--|
| 31.12.1994 | 74  | 13.87                             | 76   | 14.23  |
| 31.12.1995 | 173   | 15.40                             | 173  | 15.40  |
| 31.12.1996 | 162   | 20.36                             | 162  | 20.35  |
| 31.12.1997 | 160   | 34.19                             | 153  | 34.21  |
| 31.12.1998 | 162   | 27.35                             | 176  | 27.78  |
| 31.12.1999 | 133   | 18.36                             | 139  | 18.42  |
| 31.12.2000 | 118   | 11.82                             | 137  | 12.71  |
| 31.12.2001 | 112   | 9.40                              | 127  | 9.59   |
| 31.12.2002 | 124   | 11.45                             | 144  | 11.52  |
| 31.12.2003 | 135   | 9.89                              | 156  | 10.29  |
| 31.12.2004 | 154   | 8.38                              | 173  | 8.71   |
| 31.12.2005 | 195   | 7.43                              | 223  | 7.59   |
| 31.12.2006 | 242   | 6.74                              | 284  | 6.81   |
| 31.12.2007 | 346   | 7.86                              | 409  | 8.07   |
| 31.12.2008 | 401   | 8.21                              | 470  | 8.46   |
| 31.12.2009 | 406   | 8.95                              | 471  | 9.24   |
| 31.12.2010 | 384   | 8.43                              | 438  | 8.71   |
| 31.12.2011 | 360   | 8.02                              | 404  | 8.26   |
| 31.12.2012 | 386   | 7.84                              | 428  | 8.05   |
| 31.12.2013 | 559   | 6.72                              | 624  | 6.98   |
| 31.12.2014 | 630   | 5.39                              | 699  | 5.66   |
| 31.12.2015 | 706   | 5.31                              | 781  | 5.58   |
| 31.12.2016 | 753   | 4.37                              | 821  | 4.67   |
| 31.12.2017 | 780   | 4.33                              | 838  | 4.51   |
| 31.12.2018 | 783   | 4.18                              | 840  | 4.38   |
| 31.12.2019 | 787   | 3.84                              | 845  | 4.04   |
| 31.12.2020 | 783   | 3.65                              | 845  | 3.81   |
| 31.12.2021 | 793   | 3.53                              | 862  | 3.71   |
| 31.12.2022 | 780   | 4.05                              | 838  | 4.16   |
| 31.12.2023 | 835   | 4.48                              | 902  | 4.56   |
| 31.12.2024 | 923   | 4.56                              | 985  | 4.65   |
| 31.12.2025 | 1002  | 4.23                              | 1068   | 4.35   |
| 31.01.2026 | 1058  | 4.22                              | 1128   | 4.34   |
| 28.02.2026 | 1103  | 4.18                              | 1176   | 4.31   |
| 31.03.2026 | 1164  | 4.19                              | 1244   | 4.33   |

<sup>1</sup>Yieldi ne emetim/Yield at issuance

Tabela 4.4. Borxhi i Jashtëm i Qeverisë Qendrore Buxhetore/Të dhëna Përmbledhëse

**Table 4.4. Budgetary Central Government External Debt / Summarized Data**  
**Milion Euro/Million EUR**

| Klasifikimi                       | Deri më<br>31.12.2016<br>Up to<br>31.12.2016 | 2017            | 2018            | 2019            | 2020            | 2021            | 2022            | 2023            | 2024            | 2025 <sup>2</sup> | T1 2026 <sup>1</sup> | Classification                      |
|-----------------------------------|--|-----------------|-----------------|-----------------|-----------------|-----------------|-----------------|-----------------|-----------------|-------------------|----------------------|-------------------------------------|
| <b>I. CUMULATIVE DATA (STOCK)</b> |  |                 |                 |                 |                 |                 |                 |                 |                 |                   |                      |                                     |
| <b>I. TE DHËNA KUMULATIVE</b>     |  |                 |                 |                 |                 |                 |                 |                 |                 |                   |                      |                                     |
| Borxhi Neto                       | 3,559.91                                     | 3,689.49        | 4,025.31        | 4,008.01        | 4,401.25        | 5,373.04        | 5,370.05        | 5,737.30        | 5,677.01        | 5,674.52          | 5,647.30             | Debt Outstanding Disbursed (DOD)    |
| Tërheqjet                         | 4,859.80                                     | 5,297.47        | 5,949.88        | 6,124.10        | 7,099.37        | 8,216.15        | 8,452.81        | 9,325.99        | 9,582.80        | 10,587.48         | 10,610.72            | Drawings                            |
| Pagesat e Borxhit                 | <u>2,034.09</u>                              | <u>2,282.35</u> | <u>2,773.97</u> | <u>3,094.72</u> | <u>3,668.38</u> | <u>4,025.18</u> | <u>4,444.53</u> | <u>5,090.80</u> | <u>5,681.34</u> | <u>6,780.61</u>   | <u>6,904.06</u>      | Debt Service                        |
| -Principal                        | 1,385.18                                     | 1,557.25        | 1,945.39        | 2,168.15        | 2,646.38        | 2,902.86        | 3,194.69        | 3,669.50        | 4,046.37        | 4,949.80          | 5,019.72             | -Principal                          |
| -Interes                          | 648.91                                       | 725.10          | 828.58          | 926.57          | 1,022.00        | 1,122.32        | 1,249.85        | 1,421.30        | 1,634.97        | 1,830.81          | 1,884.34             | -Interest                           |
| Borxhi i nënshkuar i patërhequr   | 916.24                                       | 807.84          | 768.02          | 637.28          | 549.43          | 602.10          | 753.01          | 1,081.40        | 1,342.48        | 1,926.27          | 1,919.60             | Committed Undisbursed Balance (CUB) |
| <b>II. ANNUAL DATA (FLOWS)</b>    |  |                 |                 |                 |                 |                 |                 |                 |                 |                   |                      |                                     |
| <b>II. TE DHËNA VJETORE</b>       |  |                 |                 |                 |                 |                 |                 |                 |                 |                   |                      |                                     |
| Tërheqjet                         | 291.27                                       | 437.67          | 652.41          | 174.22          | 975.27          | 1,116.78        | 236.66          | 873.18          | 256.81          | 1,004.68          | 23.24                | Drawings                            |
| Pagesat e Borxhit                 | <u>219.14</u>                                | <u>248.26</u>   | <u>491.62</u>   | <u>320.75</u>   | <u>573.66</u>   | <u>356.80</u>   | <u>419.35</u>   | <u>646.27</u>   | <u>590.54</u>   | <u>1,099.27</u>   | <u>123.46</u>        | Debt Service                        |
| -Principal                        | 143.67                                       | 172.07          | 388.14          | 222.76          | 478.23          | 256.48          | 291.82          | 474.82          | 376.86          | 903.43            | 69.92                | -Principal                          |
| -Interes                          | 75.47  | 76.19           | 103.48          | 97.99           | 95.44           | 100.32          | 127.53          | 171.45          | 213.67          | 195.84            | 53.53                | -Interest                           |

<sup>1</sup> Deri më 31.03.2026, të dhëna paraprake /As of Mar. 31, 2025, data are preliminary

<sup>2</sup> Të dhëna të rishikuara / Revised data

Tabela 4.5. Borxhi i jashtëm i Qeverisë Qendrore Buxhetore/Tërheqjet në vite nga kreditë e huaja sipas kreditorëve (I/II)

Table 4.5. Budgetary Central Government External Debt / Drawings by years and by creditors ( Million Euro/Million EUR)

| Sipas kreditorëve       | Deri më<br>31.12.2016<br>Up to 31.12.2016 | 2017   | 2018   | 2019   | 2020   | 2021   | 2022   | 2023   | 2024   | 2025 <sup>2</sup> | T1 2026 <sup>1</sup> | TOTALI   | By Creditors             |
|-------------------------|---|--------|--------|--------|--------|--------|--------|--------|--------|-------------------|----------------------|----------|--------------------------|
| <i>-Shumëpalësh (I)</i> | 2,372.61                                  | 385.09 | 110.99 | 135.93 | 286.18 | 338.69 | 132.86 | 171.76 | 99.28  | 315.67            | 17.21                | 4,366.29 | <i>-Multilateral (I)</i> |
| CEB                     | 116.52                                    | 8.60   | 13.80  | 13.60  | 4.00   | -      | 61.50  | 1.48   | -      | -                 | -                    | 219.50   | CEB                      |
| IBRD                    | 287.03                                    | 228.30 | 74.88  | 87.52  | 55.63  | 114.41 | 46.85  | 134.81 | 50.20  | 187.16            | 7.77                 | 1,274.56 | IBRD                     |
| EU                      | 9.00                                      | -      | -      | -      | -      | 179.97 | -      | -      | -      | 76.24             | -                    | 265.21   | EU                       |
| EBRD                    | 163.77                                    | 1.20   | 0.91   | 10.37  | 19.55  | 16.98  | 12.29  | 22.97  | 30.18  | 35.74             | 1.84                 | 315.80   | EBRD                     |
| EIB                     | 260.68                                    | 0.12   | -      | -      | 22.00  | 8.00   | -      | 4.50   | -      | 0.50              | -                    | 295.80   | EIB                      |
| IDA                     | 795.43                                    | 1.63   | 1.15   | 0.32   | 0.29   | 0.01   | -      | -      | -      | -                 | -                    | 798.83   | IDA                      |
| IDB                     | 308.11                                    | 72.24  | 16.70  | 16.72  | 10.03  | 17.74  | 11.34  | 8.00   | 18.91  | 16.04             | 7.60                 | 503.43   | IDB                      |
| IFAD                    | 42.35                                     | (0.09) | -      | -      | -      | -      | -      | -      | -      | -                 | -                    | 42.26    | IFAD                     |
| OPEC                    | 97.22                                     | -      | 3.55   | 7.39   | 0.24   | 1.57   | 0.88   | -      | -      | -                 | -                    | 110.86   | OPEC                     |
| FMN                     | 292.51                                    | 73.10  | -      | -      | 174.44 | -      | -      | -      | -      | -                 | -                    | 540.05   | IMF                      |
| <i>-Dypalësh (II)</i>   | 977.03                                    | 52.58  | 42.95  | 38.29  | 44.04  | 141.44 | 103.80 | 107.08 | 157.53 | 51.55             | 6.03                 | 1,722.30 | <i>-Bilateral (II)</i>   |
| AUSTRIA                 | 67.47                                     | 0.82   | 0.00   | -      | -      | -      | -      | -      | -      | -                 | -                    | 68.29    | AUSTRIA                  |
| BULLGARI                | 0.08                                      | -      | -      | -      | -      | -      | -      | -      | -      | -                 | -                    | 0.08     | BULGARIA                 |
| ÇEKI                    | 8.49                                      | -      | -      | -      | -      | -      | -      | -      | -      | -                 | -                    | 8.49     | CZECH REP,               |
| GREQI                   | 40.54                                     | -      | -      | -      | -      | -      | -      | -      | -      | -                 | -                    | 40.54    | GREECE                   |
| GJERMANI                | 252.30                                    | 15.58  | 11.50  | 14.08  | 26.53  | 126.68 | 17.42  | 26.71  | 78.05  | 33.17             | 5.16                 | 607.18   | GERMANY                  |
| HUNGARI                 | 11.92                                     | -      | -      | -      | -      | -      | -      | -      | -      | -                 | -                    | 11.92    | HUNGARY                  |
| ITALI                   | 247.72                                    | -      | 7.20   | 1.47   | 0.63   | 1.91   | 2.19   | 1.04   | 0.44   | 0.53              | 0.26                 | 263.39   | ITALY                    |
| JAPONI                  | 62.74                                     | 13.62  | 4.41   | 1.15   | -      | 0.33   | 0.16   | -      | 0.10   | 0.02              | 0.59                 | 83.12    | JAPAN                    |
| JUGOSLLAVI              | 0.05                                      | -      | -      | -      | -      | -      | -      | -      | -      | -                 | -                    | 0.05     | YUGOSLAVIA               |
| MAQEDONIA E VERIUT      | 2.39                                      | -      | -      | -      | -      | -      | -      | -      | -      | -                 | -                    | 2.39     | NORTH MACEDONIA          |
| TURQI                   | 26.86                                     | -      | -      | -      | -      | -      | -      | -      | -      | -                 | -                    | 26.86    | TURKEY                   |
| KUVAIT                  | 58.63                                     | -      | 6.13   | 9.44   | 15.66  | 11.44  | 8.86   | 1.07   | -      | -                 | -                    | 111.24   | KUWAIT                   |
| KINE                    | 41.09                                     | -      | -      | -      | -      | -      | -      | -      | -      | -                 | -                    | 41.09    | CHINA                    |
| POLONI                  | 0.92                                      | -      | -      | -      | -      | -      | -      | -      | -      | -                 | -                    | 0.92     | POLAND                   |
| RUMANI                  | 4.50                                      | -      | -      | -      | -      | -      | -      | -      | -      | -                 | -                    | 4.50     | ROMANIA                  |
| SPANJE                  | 6.71                                      | -      | -      | -      | -      | -      | -      | -      | -      | -                 | -                    | 6.71     | SPAIN                    |
| SLOVAKI                 | 4.30                                      | -      | -      | -      | -      | -      | -      | -      | -      | -                 | -                    | 4.30     | SLOVAKIA                 |
| SUEDI                   | 3.14                                      | -      | -      | -      | -      | -      | -      | -      | -      | -                 | -                    | 3.14     | SWEDEN                   |
| NORVEGJI                | 28.86                                     | -      | -      | -      | -      | -      | -      | -      | -      | -                 | -                    | 28.86    | NORWAY                   |
| ABU DHABI               | 63.76                                     | 12.39  | 8.15   | 9.32   | 0.96   | 1.05   | -      | -      | -      | -                 | -                    | 95.61    | ABU DHABI FUND           |
| ARABIA SAUDITE          | 10.38                                     | 10.17  | 5.56   | 2.83   | 0.26   | 0.03   | 0.17   | 2.97   | 18.41  | 16.68             | 0.01                 | 67.45    | SAUDI ARABIA             |
| HOLLANDE                | 12.429                                    | -      | -      | -      | -      | -      | -      | -      | -      | -                 | -                    | 12.43    | NETHERLANDS              |
| RUSIA                   | 0.73                                      | -      | -      | -      | -      | -      | -      | -      | -      | -                 | -                    | 0.73     | RUSSIA                   |
| SERBIA                  | 5.93                                      | -      | -      | -      | -      | -      | -      | -      | -      | -                 | -                    | 5.93     | SERBIA                   |
| ZVICRA                  | 4.47                                      | -      | -      | -      | -      | -      | -      | -      | -      | -                 | -                    | 4.47     | SWITZERLAND              |
| MALI I ZI               | 0.43                                      | -      | -      | -      | -      | -      | -      | -      | -      | -                 | -                    | 0.43     | MONTENEGRO               |
| KROACIA                 | 4.47                                      | -      | -      | -      | -      | -      | -      | -      | -      | -                 | -                    | 4.47     | CROATIA                  |
| SLLOVENIA               | 2.91                                      | -      | -      | -      | -      | -      | -      | -      | -      | -                 | -                    | 2.91     | SLOVENIA                 |
| BOSNJA-HERCEGOVINA      | 2.82                                      | -      | -      | -      | -      | -      | -      | -      | -      | -                 | -                    | 2.82     | BOSNIA-HERCEG            |
| FRANCE                  | -   | -      | -      | -      | -      | -      | 75.00  | 75.30  | 60.54  | 1.15              | -                    | 211.99   | FRANCE                   |

<sup>1</sup> Deri më 31.03.2026, të dhëna paraprake /As of Mar. 31, 2025, data are preliminary

<sup>2</sup> Të dhëna të rishikuara / Revised data

Tabela 4.5. Borxhi i jashtëm i Qeverisë Qendrore Buxhetore/Tërheqjet në vite nga kreditë e huaja sipas kreditorëve (II/II)

Table 4.5. Budgetary Central Government External Debt/ Drawings by years and by creditors II/II  
Milion Euro/Million EUR

| Sipas kreditorëve             | Deri më<br>31.12.2016<br>Up to 31.12.2016 | 2017          | 2018          | 2019          | 2020          | 2021            | 2022          | 2023          | 2024          | 2025 <sup>2</sup> | T1 2026 <sup>1</sup> | TOTALI           | By Creditors                   |
|-------------------------------|---|---------------|---------------|---------------|---------------|-----------------|---------------|---------------|---------------|-------------------|----------------------|------------------|--------------------------------|
| <i>Kreditor Privat (III)</i>  | <i>1,418.71</i>                           | -             | <i>498.48</i> | -             | <i>645.05</i> | <i>636.66</i>   | -             | <i>594.33</i> | -             | <i>637.46</i>     | -                    | <i>4,430.68</i>  | <i>Private Creditors (III)</i> |
| Kreditor Privatë kredi        | 672.60                                    | -             | -             | -             | -             | -               | -             | -             | -             | -                 | -                    | 672.60           | Private Creditors Loans        |
| EUROBONDI                     | 746.11                                    | -             | 498.48        | -             | 645.05        | 636.66          | -             | 594.33        | -             | 637.46            | -                    | 3,758.08         | EUROBOND                       |
| <i>-Klubi i Parisit (IV)</i>  | <i>91.44</i>                              | -             | -             | -             | -             | -               | -             | -             | -             | -                 | -                    | <i>91.44</i>     | <i>-Paris Club (IV)</i>        |
| AUSTRI                        | 8.85                                      | -             | -             | -             | -             | -               | -             | -             | -             | -                 | -                    | 8.85             | AUSTRIA                        |
| ANGLI                         | 0.02                                      | -             | -             | -             | -             | -               | -             | -             | -             | -                 | -                    | 0.02             | UNITED KINGDOM                 |
| DANIMARKE                     | 0.12                                      | -             | -             | -             | -             | -               | -             | -             | -             | -                 | -                    | 0.12             | DENMARK                        |
| FRANCE                        | 21.85                                     | -             | -             | -             | -             | -               | -             | -             | -             | -                 | -                    | 21.85            | FRANCE                         |
| GJERMANI                      | 13.14                                     | -             | -             | -             | -             | -               | -             | -             | -             | -                 | -                    | 13.14            | GERMANY                        |
| HOLLANDE                      | 1.18                                      | -             | -             | -             | -             | -               | -             | -             | -             | -                 | -                    | 1.18             | NETHERLANDS                    |
| ITALI                         | 7.57                                      | -             | -             | -             | -             | -               | -             | -             | -             | -                 | -                    | 7.57             | ITALY                          |
| JAPONI                        | 0.20                                      | -             | -             | -             | -             | -               | -             | -             | -             | -                 | -                    | 0.20             | JAPAN                          |
| RUSI                          | 38.52                                     | -             | -             | -             | -             | -               | -             | -             | -             | -                 | -                    | 38.52            | RUSSIA                         |
| <b>GJITHSEJ (I+II+III+IV)</b> | <b>4,859.79</b>                           | <b>437.67</b> | <b>652.41</b> | <b>174.22</b> | <b>975.27</b> | <b>1,116.78</b> | <b>236.66</b> | <b>873.18</b> | <b>256.81</b> | <b>1,004.68</b>   | <b>23.24</b>         | <b>10,610.71</b> | <b>TOTAL (I+II+III+IV)</b>     |

<sup>1</sup> Deri më 31.03.2026, të dhëna paraprake /As of Mar. 31, 2026, data are preliminary

<sup>2</sup> Të dhëna të rishikuara / Revised data

Tabela 4.6. Borxhi i Jashtëm i Qeverisë Qendrore Buxhetore/ Borxhi i jashtëm neto sipas kreditorëve (I/II)

Table 4.6. Budgetary Central Government External Debt / Debt outstanding disbursed by creditors (I/II)

Million Euro/Million EUR

| Sipas kreditorëve       | 2016            | 2017            | 2018            | 2019            | 2020            | 2021            | 2022            | 2023            | 2024            | 2025 <sup>2</sup> | T1 2026 <sup>1</sup> | By Creditors             |
|-------------------------|-----------------|-----------------|-----------------|-----------------|-----------------|-----------------|-----------------|-----------------|-----------------|-------------------|----------------------|--------------------------|
| <i>-Shumëpalësh (I)</i> | <i>2,026.59</i> | <i>2,204.77</i> | <i>2,270.57</i> | <i>2,298.80</i> | <i>2,334.50</i> | <i>2,580.39</i> | <i>2,545.57</i> | <i>2,430.94</i> | <i>2,273.68</i> | <i>2,230.59</i>   | <i>2,204.88</i>      | <i>-Multilateral (I)</i> |
| CEB                     | 97.83           | 96.19           | 99.00           | 101.38          | 94.31           | 83.03           | 133.05          | 122.26          | 105.70          | 91.36             | 86.51                | CEB                      |
| EBRD                    | 93.59           | 79.80           | 67.13           | 63.45           | 68.88           | 72.81           | 69.79           | 78.66           | 92.04           | 106.63            | 103.55               | EBRD                     |
| EU                      | 9.00            | 7.20            | 5.40            | 3.60            | 1.80            | 180.00          | 180.00          | 180.00          | 180.00          | 256.24            | 256.24               | EU                       |
| EIB                     | 177.10          | 164.98          | 152.48          | 138.92          | 146.46          | 139.49          | 124.41          | 113.83          | 99.18           | 84.69             | 79.78                | EIB                      |
| IBRD                    | 274.55          | 496.94          | 570.49          | 652.94          | 689.07          | 797.71          | 821.69          | 911.93          | 928.37          | 1,029.57          | 1,028.26             | IBRD                     |
| IDA                     | 662.33          | 587.67          | 565.45          | 532.98          | 466.35          | 446.50          | 405.53          | 352.87          | 324.98          | 270.45            | 267.01               | IDA                      |
| IDB                     | 322.62          | 348.37          | 383.14          | 387.13          | 345.48          | 369.59          | 379.19          | 359.71          | 371.48          | 320.37            | 327.07               | IDB                      |
| IFAD                    | 32.88           | 29.12           | 28.29           | 27.18           | 24.40           | 24.12           | 22.81           | 20.68           | 19.78           | 16.99             | 16.90                | IFAD                     |
| OPEC                    | 54.22           | 43.77           | 45.04           | 49.08           | 41.13           | 41.82           | 40.92           | 34.81           | 31.68           | 23.58             | 22.60                | OPEC                     |
| FMN                     | 302.47          | 350.73          | 354.15          | 342.13          | 456.62          | 425.30          | 368.18          | 256.18          | 120.46          | 30.71             | 16.96                | IMF                      |
| <i>-Dypalësh (II)</i>   | <i>646.32</i>   | <i>645.24</i>   | <i>658.04</i>   | <i>659.60</i>   | <i>645.27</i>   | <i>746.65</i>   | <i>801.48</i>   | <i>839.66</i>   | <i>936.63</i>   | <i>893.93</i>     | <i>892.41</i>        | <i>-Bilateral (II)</i>   |
| GJERMANI                | 211.93          | 209.33          | 201.79          | 195.36          | 198.05          | 297.24          | 286.08          | 280.62          | 320.33          | 316.32            | 321.48               | GERMANY                  |
| GREQI                   | 2.13            | 1.88            | 1.63            | 1.38            | 1.12            | 0.87            | 0.62            | 0.37            | 0.12            | 0.04              | 0.04                 | GREECE                   |
| AUSTRI                  | 59.71           | 57.80           | 54.63           | 51.45           | 47.73           | 43.26           | 37.16           | 31.21           | 25.95           | 20.70             | 19.86                | AUSTRIA                  |
| ITALI                   | 206.71          | 206.71          | 213.79          | 214.18          | 213.53          | 214.16          | 215.07          | 212.96          | 208.68          | 204.14            | 202.55               | ITALY                    |
| JAPONI                  | 55.75           | 63.00           | 68.20           | 67.88           | 61.63           | 56.42           | 49.07           | 41.10           | 36.99           | 30.90             | 31.61                | JAPAN                    |
| KINË                    | 1.76            | 1.55            | 1.62            | 1.66            | 1.51            | 1.64            | 1.74            | 1.68            | 1.78            | 1.58              | 1.62                 | CHINA                    |
| KUVAIT                  | 25.89           | 20.32           | 24.70           | 32.47           | 43.21           | 57.34           | 67.20           | 61.96           | 60.89           | 49.98             | 50.84                | KUWAIT                   |
| NORVEGJI                | -               | -               | -               | -               | -               | -               | -               | -               | -               | -                 | -                    | NORWAY                   |
| HOLLANDË                | 3.25            | 1.95            | -               | -               | -               | -               | -               | -               | -               | -                 | -                    | NETHERLANDS              |
| SPANJA                  | 8.82            | 7.78            | 8.13            | 7.94            | 6.93            | 7.14            | 7.20            | 6.58            | 6.60            | 5.52              | 5.47                 | SPAIN                    |
| ABU DHABI               | 59.45           | 56.26           | 58.88           | 60.87           | 48.63           | 45.30           | 39.10           | 29.04           | 21.60           | 10.98             | 9.50                 | ABU DHABI FUND           |
| ARABIA SAUDITE          | 10.92           | 18.66           | 24.69           | 26.42           | 22.92           | 23.28           | 23.23           | 23.84           | 42.83           | 52.89             | 54.12                | SAUDI ARABIA             |
| FRANCË                  | -               | -               | -               | -               | -               | -               | 75.00           | 150.30          | 210.84          | 200.88            | 195.32               | FRANCE                   |

<sup>1</sup> Deri më 31.03.2026, të dhëna paraprake /As of Mar. 31, 2026, data are preliminary

<sup>2</sup> Të dhëna të rishikuara / Revised data

Tabela 4.6. Borxhi i Jashtëm i Qeverisë Qendrore Buxhetore / Borxhi i jashtëm neto sipas kreditorëve (II/II)

Table 4.6. Budgetary Central Government External Debt/ Debt outstanding disbursed by creditors (II/II)

Million Euro/Million EUR

| Sipas kreditorëve                      | 2016            | 2017            | 2018            | 2019            | 2020            | 2021            | 2022            | 2023            | 2024            | 2025 <sup>2</sup> | T1 2026 <sup>1</sup> | By Creditors                        |
|--|-----------------|-----------------|-----------------|-----------------|-----------------|-----------------|-----------------|-----------------|-----------------|-------------------|----------------------|-------------------------------------|
| <i>Kreditorë Privatë (III)</i>         | <i>861.00</i>   | <i>823.00</i>   | <i>1,085.00</i> | <i>1,042.00</i> | <i>1,419.00</i> | <i>2,046.00</i> | <i>2,023.00</i> | <i>2,466.71</i> | <i>2,466.71</i> | <i>2,550.00</i>   | <i>2,550.00</i>      | <i>Private Creditors(III)</i>       |
| KREDITORË PRIVATË                      | 411.00          | 373.00          | 335.00          | 292.00          | 269.00          | 246.00          | 223.00          | 200.00          | 200.00          | -                 | -                    | PRIVATE CREDITORS                   |
| EUROBONDI                              | 450.00          | 450.00          | 750.00          | 750.00          | 1,150.00        | 1,800.00        | 1,800.00        | 2,266.71        | 2,266.71        | 2,550.00          | 2,550.00             | EUROBOND                            |
| <i>-Borxhi i riseduluar (IV) (A+B)</i> | <i>26.00</i>    | <i>16.48</i>    | <i>11.70</i>    | <i>7.61</i>     | <i>2.47</i>     | <i>-</i>        | <i>-</i>        | <i>-</i>        | <i>-</i>        | <i>-</i>          | <i>-</i>             | <i>-Rescheduled Debt (IV) (A+B)</i> |
| -Klubi i Parisit (A)                   | 20.21           | 14.78           | 11.70           | 7.61            | 2.47            | -               | -               | -               | -               | -                 | -                    | -Paris Club (A)                     |
| GJERMANI                               | -               | -               | -               | -               | -               | -               | -               | -               | -               | -                 | -                    | GERMANY                             |
| ITALI                                  | 1.34            | 1.01            | 0.76            | 0.47            | 0.16            | -               | -               | -               | -               | -                 | -                    | ITALY                               |
| RUSI                                   | 18.87           | 13.77           | 10.94           | 7.14            | 2.32            | -               | -               | -               | -               | -                 | -                    | RUSSIA                              |
| -Të tjerë (B)                          | 5.79            | 1.70            | -               | -               | -               | -               | -               | -               | -               | -                 | -                    | -Others (B)                         |
| TURQI                                  | -               | -               | -               | -               | -               | -               | -               | -               | -               | -                 | -                    | TURKEY                              |
| GREQI                                  | 5.79            | 1.70            | -               | -               | -               | -               | -               | -               | -               | -                 | -                    | GREECE                              |
| KINË                                   | -               | -               | -               | -               | -               | -               | -               | -               | -               | -                 | -                    | CHINA                               |
| HUNGARI                                | -               | -               | -               | -               | -               | -               | -               | -               | -               | -                 | -                    | HUNGARY                             |
| GJERMANI                               | -               | -               | -               | -               | -               | -               | -               | -               | -               | -                 | -                    | GERMANY                             |
| RUMANIA                                | -               | -               | -               | -               | -               | -               | -               | -               | -               | -                 | -                    | ROMANIA                             |
| SLLOVAKI                               | -               | -               | -               | -               | -               | -               | -               | -               | -               | -                 | -                    | SLOVAK REP,                         |
| MALI I ZI                              | -               | -               | -               | -               | -               | -               | -               | -               | -               | -                 | -                    | MONTENEGRO                          |
| KROACI                                 | -               | -               | -               | -               | -               | -               | -               | -               | -               | -                 | -                    | CROATIA                             |
| MAQEDONIA E VERIUT                     | -               | -               | -               | -               | -               | -               | -               | -               | -               | -                 | -                    | NORTH MACEDONIA                     |
| ÇEKI                                   | -               | -               | -               | -               | -               | -               | -               | -               | -               | -                 | -                    | CZECH REP,                          |
| SLOVENIA                               | -               | -               | -               | -               | -               | -               | -               | -               | -               | -                 | -                    | SLOVENIA                            |
| BOSNJA-HERCEGOVINA                     | -               | -               | -               | -               | -               | -               | -               | -               | -               | -                 | -                    | BOSNIA-HERCEG                       |
| SERBIA                                 | -               | -               | -               | -               | -               | -               | -               | -               | -               | -                 | -                    | SERBIA                              |
| <b>GJITHSEJ (I+II+III+IV)</b>          | <b>3,559.91</b> | <b>3,689.49</b> | <b>4,025.31</b> | <b>4,008.01</b> | <b>4,401.25</b> | <b>5,373.04</b> | <b>5,370.05</b> | <b>5,737.30</b> | <b>5,677.01</b> | <b>5,674.52</b>   | <b>5,647.30</b>      | <b>TOTAL (I+II+III+IV)</b>          |

<sup>1</sup> Deri më 31.03.2026, të dhëna paraprake /As of Mar. 31, 2026, data are preliminary

<sup>2</sup> Të dhëna të rishikuara / Revised data

Tabela 4.7. Borxhi i Jashtëm i Qeverisë Qendrore Buxhetore / Pjesa e patërhequr e kredive

Table 4.7. Budgetary Central Government External Debt / Committed Undisbursed balance

Milion Euro/Million EUR

| Sipas kreditorëve       | 2016          | 2017          | 2018          | 2019          | 2020          | 2021          | 2022          | 2023            | 2024            | 2025 <sup>2</sup> | T1 2026 <sup>1</sup> | By Creditors             |
|-------------------------|---------------|---------------|---------------|---------------|---------------|---------------|---------------|-----------------|-----------------|-------------------|----------------------|--------------------------|
| <i>-Shumëpalësh (I)</i> | <i>650.11</i> | <i>533.74</i> | <i>527.14</i> | <i>364.28</i> | <i>333.03</i> | <i>320.38</i> | <i>416.55</i> | <i>580.60</i>   | <i>827.13</i>   | <i>1,351.97</i>   | <i>1,365.18</i>      | <i>-Multilateral (I)</i> |
| CEB                     | 42.99         | 34.39         | 20.59         | 6.99          | 2.98          | 2.98          | 1.48          | -               | 27.00           | 27.00             | 27.00                | CEB                      |
| EBRD                    | 47.82         | 83.49         | 82.58         | 35.33         | 93.42         | 139.77        | 130.03        | 105.49          | 216.94          | 177.89            | 206.50               | EBRD                     |
| EU                      | -             | -             | -             | -             | -             | -             | -             | -               | -               | 581.22            | 581.22               | EU                       |
| EIB                     | 35.89         | 35.77         | 35.77         | 43.77         | 21.77         | 12.50         | 92.50         | 88.00           | 188.00          | 187.50            | 187.50               | EIB                      |
| IBRD                    | 322.60        | 308.63        | 322.04        | 235.07        | 185.21        | 153.14        | 139.30        | 343.54          | 368.30          | 370.24            | 362.47               | IBRD                     |
| IDA                     | 3.55          | 1.74          | 0.61          | 0.30          | 0.01          | 0.00          | 0.00          | 0.00            | 0.00            | -                 | -                    | IDA                      |
| IDB                     | 123.93        | 69.71         | 55.07         | 39.52         | 26.84         | 10.55         | 53.24         | 43.57           | 26.89           | 8.12              | 0.50                 | IDB                      |
| IFAD                    | 0.57          | -             | -             | -             | -             | -             | -             | -               | -               | -                 | -                    | IFAD                     |
| OPEC                    | -             | -             | 10.47         | 3.30          | 2.79          | 1.44          | -             | -               | -               | -                 | -                    | OPEC                     |
| FMN                     | 72.75         | -             | -             | -             | -             | -             | -             | -               | -               | -                 | -                    | IMF                      |
| <i>-Dypalësh (II)</i>   | <i>266.13</i> | <i>274.11</i> | <i>240.88</i> | <i>273.00</i> | <i>216.41</i> | <i>281.72</i> | <i>336.46</i> | <i>500.79</i>   | <i>515.36</i>   | <i>574.31</i>     | <i>554.42</i>        | <i>-Bilateral (II)</i>   |
| GJERMANI                | 72.38         | 103.80        | 92.27         | 148.19        | 121.66        | 174.98        | 217.56        | 310.85          | 282.20          | 248.97            | 243.81               | GERMANY                  |
| GREQI                   | -             | -             | -             | -             | -             | -             | -             | -               | -               | -                 | -                    | GREECE                   |
| ITALI                   | 53.65         | 55.75         | 53.55         | 52.08         | 51.44         | 49.53         | 45.31         | 44.23           | 43.79           | 43.26             | 43.00                | ITALY                    |
| JAPONI                  | 40.94         | 24.69         | 21.83         | 21.44         | 20.64         | 19.68         | 18.09         | 16.26           | 15.49           | 13.74             | 13.22                | JAPAN                    |
| KUVAIT                  | 39.25         | 35.07         | 30.15         | 19.40         | 20.31         | 9.72          | 1.14          | 0.00            | -               | -                 | -                    | KUWAIT                   |
| AUSTRI                  | 1.89          | -             | -             | -             | -             | -             | -             | -               | -               | -                 | -                    | AUSTRIA                  |
| HOLLANDE                | -             | -             | -             | -             | -             | -             | -             | -               | -               | -                 | -                    | NETHERLANDS              |
| KINA                    | 0.13          | 0.12          | 0.12          | 0.13          | 0.12          | 0.13          | 0.13          | 0.13            | 0.14            | 0.12              | 0.12                 | CHINA                    |
| ARABIA SAUDITE          | 23.01         | 35.83         | 31.72         | 29.57         | 1.12          | 27.61         | 29.14         | 69.55           | 54.49           | 32.11             | 32.83                | SAUDI ARABIA             |
| SPANJA                  | -             | -             | -             | -             | -             | -             | -             | -               | -               | -                 | -                    | SPAIN                    |
| ABU DHABI               | 34.88         | 18.85         | 11.23         | 2.19          | 1.12          | 0.08          | 0.08          | 0.08            | 0.09            | 118.10            | 103.44               | ABU DHABI FUND           |
| FRANCË                  | -             | -             | -             | -             | -             | -             | 25.00         | 59.70           | 119.16          | 118.01            | 118.01               | FRANCE                   |
| <b>GJITHSEJ (I+II)</b>  | <b>916.24</b> | <b>807.84</b> | <b>768.02</b> | <b>637.28</b> | <b>549.43</b> | <b>602.10</b> | <b>753.01</b> | <b>1,081.40</b> | <b>1,342.48</b> | <b>1,926.27</b>   | <b>1,919.60</b>      | <b>TOTAL (I+II)</b>      |

<sup>1</sup> Deri më 31.03.2026, të dhëna paraprake /As of Mar. 31, 2026, data are preliminary

<sup>2</sup> Të dhëna të rishikuara / Revised data

Tabela 4.8. Borxhi i jashtëm i garantuar / Të dhëna përmbledhëse <sup>1</sup>

**Table 4.8. Central Government Guaranteed External Debt / Summarized data<sup>1</sup>**  
**Milion Euro/Million EUR**

| Klasifikimi                      | Deri më<br>31.12.2016<br>Up to<br>31.12.2016 | 2017          | 2018          | 2019          | 2020          | 2021          | 2022          | 2023          | 2024          | 2025          | T1 2026 <sup>1</sup> | Classification                      |
|----------------------------------|--|---------------|---------------|---------------|---------------|---------------|---------------|---------------|---------------|---------------|----------------------|-------------------------------------|
| <b>I. TE DHËNA KUMULATIVE</b>    |  |               |               |               |               |               |               |               |               |               |                      | <b>I. CUMULATIVE DATA (STOCK)</b>   |
| Borxhi Neto                      | 171.43                                       | 148.69        | 238.65        | 219.25        | 287.11        | 261.03        | 283.17        | 240.25        | 197.89        | 211.93        | 203.37               | Debt Outstanding Disbursed (DOD)    |
| Tërheqjet                        | 432.38                                       | 434.44        | 552.44        | 563.36        | 658.93        | 670.04        | 733.63        | 741.96        | 753.62        | 820.36        | 820.36               | Drawings                            |
| <u>Pagesat e Borxhit</u>         | <u>320.15</u>                                | <u>347.54</u> | <u>382.28</u> | <u>417.09</u> | <u>448.69</u> | <u>490.55</u> | <u>535.71</u> | <u>594.18</u> | <u>656.49</u> | <u>714.57</u> | <u>723.20</u>        | <u>Debt Service</u>                 |
| -Principal                       | 231.33                                       | 254.69        | 283.76        | 314.27        | 341.16        | 377.88        | 418.78        | 468.73        | 521.88        | 573.61        | 582.04               | -Principal                          |
| -Interes                         | 88.82  | 92.85         | 98.52         | 102.81        | 107.53        | 112.67        | 116.93        | 125.45        | 134.60        | 140.96        | 141.16               | -Interest                           |
| Borxhi i nënshkruar i patërhequr | 274.88                                       | 321.28        | 203.28        | 192.36        | 94.81         | 243.45        | 179.85        | 71.52         | 59.85         | 38.87         | 54.39                | Committed Undisbursed Balance (CUB) |
| <b>II. TE DHËNA VJETORE</b>      |  |               |               |               |               |               |               |               |               |               |                      | <b>II. ANNUAL DATA (FLOWS)</b>      |
| Tërheqjet                        | 15.78  | 2.06          | 118.00        | 10.92         | 95.57         | 11.11         | 63.59         | 8.33          | 11.67         | 66.74         | -                    | Drawings                            |
| <u>Pagesat e Borxhit</u>         | <u>36.60</u>                                 | <u>27.39</u>  | <u>34.74</u>  | <u>34.81</u>  | <u>31.60</u>  | <u>41.86</u>  | <u>45.16</u>  | <u>58.47</u>  | <u>62.31</u>  | <u>58.08</u>  | <u>8.63</u>          | <u>Debt Service</u>                 |
| -Principal                       | 32.31  | 23.36         | 29.07         | 30.51         | 26.88         | 36.73         | 40.89         | 49.95         | 53.16         | 51.73         | 8.43                 | -Principal                          |
| -Interes                         | 4.29   | 4.03          | 5.67          | 4.29          | 4.72          | 5.14          | 4.27          | 8.52          | 9.15          | 6.36          | 0.20                 | -Interest                           |

<sup>1</sup> Deri më 31.03.2026, të dhëna paraprake /As of Mar. 31, 2026, data are preliminary

Tabela 4.9. Borxhi i jashtëm i garantuar / Tërheqjet në vite nga kreditë e huaja sipas kreditorëve

Table 4.9. Central Government Guaranteed External Debt /Drawings by years and by creditors  
Milion Euro/Million EUR

| Sipas kreditorëve            | Deri më<br>31.12.2016<br>Up to 31.12.2016 | 2017        | 2018          | 2019         | 2020         | 2021         | 2022         | 2023        | 2024         | 2025         | T1 2026 <sup>1</sup> | TOTALI        | By Creditors                   |
|------------------------------|---|-------------|---------------|--------------|--------------|--------------|--------------|-------------|--------------|--------------|----------------------|---------------|--------------------------------|
| <i>-Shumëpalësh (I)</i>      | 212.45                                    | 0.84        | 118.00        | -            | 89.74        | 0.55         | 54.60        | -           | 0.34         | 45.79        | -                    | 522.30        | <i>-Multilateral (I)</i>       |
| EBRD                         | 137.80                                    | 0.84        | 118.00        | -            | 89.74        | 0.55         | 54.60        | -           | 0.34         | 45.79        | -                    | 447.65        | EBRD                           |
| EIB                          | 74.65                                     | -           | -             | -            | -            | -            | -            | -           | -            | -            | -                    | 74.65         | EIB                            |
| <i>-Dypalësh (II)</i>        | 201.58                                    | 0.62        | -             | 10.92        | 4.67         | 10.56        | 8.99         | 8.33        | 11.33        | 20.95        | -                    | 277.95        | <i>-Bilateral (II)</i>         |
| GJERMANI                     | 81.51                                     | 0.62        | -             | 4.43         | 1.78         | 9.19         | 8.99         | 8.33        | 11.33        | 20.95        | -                    | 147.12        | GERMANY                        |
| GREQI                        | 8.80                                      | -           | -             | -            | -            | -            | -            | -           | -            | -            | -                    | 8.80          | GREECE                         |
| ITALI                        | 52.65                                     | -           | -             | 6.49         | 2.90         | 1.37         | -            | -           | -            | -            | -                    | 63.41         | ITALY                          |
| JAPONI                       | 36.56                                     | -           | -             | -            | -            | -            | -            | -           | -            | -            | -                    | 36.56         | JAPAN                          |
| KOREA                        | 22.05                                     | -           | -             | -            | -            | -            | -            | -           | -            | -            | -                    | 22.05         | SOUTH KOREA                    |
| <i>-Klubi Parisit (III)</i>  | 0.05                                      | -           | -             | -            | -            | -            | -            | -           | -            | -            | -                    | 0.05          | <i>-Paris Club (III)</i>       |
| JAPONI                       | 0.05                                      | -           | -             | -            | -            | -            | -            | -           | -            | -            | -                    | 0.05          | JAPAN                          |
| <i>Kreditor Privat (III)</i> | 18.31                                     | 0.60        | -             | -            | 1.16         | -            | -            | -           | -            | -            | -                    | 20.06         | <i>Private Creditors (III)</i> |
| Kreditor Privatë kredi       | 18.31                                     | 0.60        | -             | -            | 1.16         | -            | -            | -           | -            | -            | -                    | 20.06         | Private Creditors Loans        |
| <b>TOTAL (I+II+III)</b>      | <b>432.39</b>                             | <b>2.06</b> | <b>118.00</b> | <b>10.92</b> | <b>95.57</b> | <b>11.11</b> | <b>63.59</b> | <b>8.33</b> | <b>11.67</b> | <b>66.74</b> | <b>-</b>             | <b>820.36</b> | <b>TOTAL (I+II+III)</b>        |

<sup>1</sup>Deri më 31.03.2026, të dhëna paraprake /As of Mar. 31, 2026, data are preliminary

Tabela 4.10. Borxhi i jashtëm i garantuar / Borxhi neto sipas kreditorëve  
**Table 4.10. Central Government Guaranteed External Debt / Debt outstanding disbursed by creditors**  
**Milion Euro/Million EUR**

| Sipas kreditorëve              | 2016          | 2017          | 2018          | 2019          | 2020          | 2021          | 2022          | 2023          | 2024          | 2025          | T1 2026 <sup>1</sup> | By Creditors                  |
|--------------------------------|---------------|---------------|---------------|---------------|---------------|---------------|---------------|---------------|---------------|---------------|----------------------|-------------------------------|
| <i>-Shumëpalësh (I)</i>        | <i>61.51</i>  | <i>47.94</i>  | <i>146.91</i> | <i>127.54</i> | <i>198.26</i> | <i>174.23</i> | <i>199.94</i> | <i>166.35</i> | <i>134.30</i> | <i>148.51</i> | <i>141.49</i>        | <i>-Multilateral (I)</i>      |
| EBRD                           | 22.46         | 15.27         | 120.62        | 107.62        | 184.72        | 166.57        | 196.24        | 165.04        | 134.11        | 148.51        | 141.49               | EBRD                          |
| EIB                            | 39.05         | 32.67         | 26.29         | 19.91         | 13.54         | 7.66          | 3.71          | 1.32          | 0.19          | -             | -                    | EIB                           |
| <i>-Dypalësh (II)</i>          | <i>91.61</i>  | <i>83.70</i>  | <i>77.13</i>  | <i>79.54</i>  | <i>78.19</i>  | <i>78.80</i>  | <i>77.89</i>  | <i>71.24</i>  | <i>63.59</i>  | <i>63.42</i>  | <i>61.88</i>         | <i>-Bilateral (II)</i>        |
| GJERMANI                       | 21.56         | 18.09         | 14.00         | 14.35         | 15.53         | 19.69         | 23.65         | 22.40         | 19.61         | 26.43         | 26.43                | GERMANY                       |
| GREQI                          | -             | -             | -             | -             | -             | -             | -             | -             | -             | -             | -                    | GREECE                        |
| ITALI                          | 31.61         | 31.61         | 31.04         | 35.98         | 37.32         | 37.14         | 35.58         | 34.03         | 32.47         | 28.48         | 27.07                | ITALY                         |
| JAPONI                         | 17.96         | 14.70         | 13.86         | 12.42         | 10.11         | 8.00          | 5.75          | 3.67          | 2.09          | 0.82          | 0.82                 | JAPAN                         |
| KOREA                          | 20.48         | 19.30         | 18.22         | 16.79         | 15.23         | 13.97         | 12.91         | 11.14         | 9.41          | 7.70          | 7.56                 | SOUTH KOREA                   |
| <i>Kreditorë Privatë (III)</i> | <i>18.31</i>  | <i>17.05</i>  | <i>14.61</i>  | <i>12.18</i>  | <i>10.67</i>  | <i>8.00</i>   | <i>5.33</i>   | <i>2.67</i>   | <i>-</i>      | <i>-</i>      | <i>-</i>             | <i>Private Creditors(III)</i> |
| KREDITORË PRIVATË              | 18.31         | 17.05         | 14.61         | 12.18         | 10.67         | 8.00          | 5.33          | 2.67          | -             | -             | -                    | PRIVATE CREDITORS             |
| <b>GJITHSEJ (I+II+III)</b>     | <b>171.43</b> | <b>148.69</b> | <b>238.65</b> | <b>219.25</b> | <b>287.11</b> | <b>261.03</b> | <b>283.17</b> | <b>240.25</b> | <b>197.89</b> | <b>211.93</b> | <b>203.37</b>        | <b>TOTAL (I+II+III)</b>       |

<sup>1</sup>Deri më 31.03.2026, të dhëna paraprake /As of Mar. 31, 2026, data are preliminary

Tabela 4.11. Borxhi i jashtëm i garantuar / Pjesa e patërhequr e kredive

Table 4.11. Central Government Guaranteed External Debt / Committed Undisbursed balance

Million Euro/Million EUR

| Sipas kreditorëve               | 2016          | 2017          | 2018          | 2019          | 2020         | 2021          | 2022          | 2023         | 2024         | 2025         | T1 2026 <sup>1</sup> | By Creditors                    |
|---------------------------------|---------------|---------------|---------------|---------------|--------------|---------------|---------------|--------------|--------------|--------------|----------------------|---------------------------------|
| <i>-Shumëpalësh (I)</i>         | 222.36        | 219.98        | 101.98        | 101.98        | 10.26        | 169.45        | 114.85        | 14.85        | 14.51        | 14.48        | 30.00                | <i>-Multilateral (I)</i>        |
| EBRD                            | 222.36        | 219.98        | 101.98        | 101.98        | 10.26        | 169.45        | 114.85        | 14.85        | 14.51        | 14.48        | 30.00                | EBRD                            |
| EIB                             | -             | -             | -             | -             | -            | -             | -             | -            | -            | -            | -                    | EIB                             |
| <i>-Dypalësh (II)</i>           | 50.77         | 100.14        | 100.14        | 89.22         | 84.55        | 74.00         | 65.00         | 56.67        | 45.34        | 24.39        | 24.39                | <i>-Bilateral (II)</i>          |
| GJERMANI                        | 40.00         | 89.38         | 89.38         | 84.95         | 83.17        | 73.99         | 65.00         | 56.67        | 45.34        | 24.39        | 24.39                | GERMANY                         |
| ITALI                           | 10.77         | 10.77         | 10.77         | 4.28          | 1.38         | 0.01          | -             | -            | -            | -            | -                    | ITALY                           |
| KOREA                           | -             | -             | -             | -             | -            | -             | -             | -            | -            | -            | -                    | SOUTH KOREA                     |
| <i>-Kreditorë privatë (III)</i> | 1.76          | 1.16          | 1.16          | 1.16          | -            | -             | -             | -            | -            | -            | -                    | <i>-Private Creditor (III)</i>  |
| Deutsche Bank Frankfurt am Main | 1.76          | 1.16          | 1.16          | 1.16          | -            | -             | -             | -            | -            | -            | -                    | Deutsche Bank Frankfurt am Main |
| <b>GJITHSEJ (I+II+III)</b>      | <b>274.88</b> | <b>321.28</b> | <b>203.28</b> | <b>192.36</b> | <b>94.81</b> | <b>243.45</b> | <b>179.85</b> | <b>71.52</b> | <b>59.85</b> | <b>38.87</b> | <b>54.39</b>         | <b>TOTAL (I+II+III)</b>         |

<sup>1</sup>Deri më 31.03.2026, të dhëna paraprake /As of Mar. 31, 2026, data are preliminary

Tabela 4.12. Borxhi i Qeverisë Qendrore Buxhetore<sup>1</sup>

**Table 4.12. Gross Budgetary Central Government Debt<sup>1</sup>**  
**Million Euro/Million EUR**

|   | 2025 T2          | 2025 T3          | 2025 T4 <sup>3</sup> | 2026 T1          |   |
|---|------------------|------------------|----------------------|------------------|---|
| <b>Borxhi i Qeverisë Qendrore Buxhetore</b>     |                  |                  |                      |                  | <b>Gross Budgetary Central Government Debt</b>    |
| <b>(I) Sipas maturimit dhe Instrumenteve</b>    | <b>1,385,020</b> | <b>1,370,903</b> | <b>1,372,421</b>     | <b>1,329,331</b> | <b>(I) By maturity and type of instrument</b>     |
| <i>A.Afatshkurtër sipas maturimit origjinal</i> | <i>187,211</i>   | <i>183,662</i>   | <i>182,423</i>       | <i>164,316</i>   | <i>A. Short-term by original maturity</i>         |
| Letra me Vlerë të Borxhit                       | 187,211          | 183,662          | 182,423              | 164,316          | Debt securities                                   |
| Kredi   | -                | -                | -                    | -                | Loans   |
| <i>B.Afatgjatë sipas maturimit origjinal</i>    | <i>1,197,809</i> | <i>1,187,240</i> | <i>1,189,998</i>     | <i>1,165,015</i> | <i>B. Long-term, by original maturity:</i>        |
| 1. Me shlyerje brenda një viti                  | <u>192,260</u>   | <u>180,845</u>   | <u>143,061</u>       | <u>110,963</u>   | 1. <u>With payments due in one year or less</u>   |
| Letra me Vlerë të Borxhit                       | 169,599          | 177,606          | 140,080              | 107,758          | Debt securities                                   |
| Kredi   | 22,661           | 3,239            | 2,981                | 3,205            | Loans   |
| 2.Me shlyerje mbi një vit                       | <u>1,005,549</u> | <u>1,006,396</u> | <u>1,046,937</u>     | <u>1,054,052</u> | 2. <u>With payments due in more than one year</u> |
| Letra me Vlerë të Borxhit                       | 714,383          | 721,020          | 747,559              | 759,824          | Debt securities                                   |
| Kredi   | 291,166          | 285,376          | 299,379              | 294,229          | Loans   |
| <b>C. Borxhi gjithsej</b>                       | <b>1,385,020</b> | <b>1,370,903</b> | <b>1,372,421</b>     | <b>1,329,331</b> | <b>C. Total gross debt</b>                        |
| Letra me Vlerë të Borxhit                       | 1,071,193        | 1,082,288        | 1,070,062            | 1,031,898        | Debt securities                                   |
| Kredi   | 313,827          | 288,615          | 302,360              | 297,433          | Loans   |
| <b>(II) Sipas monedhës së emetimit</b>          | <b>1,385,020</b> | <b>1,370,903</b> | <b>1,372,421</b>     | <b>1,329,331</b> | <b>(II) By currency of denomination</b>           |
| Monedhë Kombëtare                               | 785,122          | 799,893          | 823,298              | 787,021          | Domestic currency                                 |
| Monedhë e Huaj                                  | 599,898          | 571,010          | 549,123              | 542,310          | Foreign currency                                  |
| <b>(III) Sipas rezidencës së kreditorëve</b>    | <b>1,385,020</b> | <b>1,370,903</b> | <b>1,372,421</b>     | <b>1,329,331</b> | <b>(III) By residence of the creditor</b>         |
| Kreditorë vendas                                | 894,685          | 909,891          | 926,574              | 889,030          | Domestic creditors                                |
| Kreditorë të huaj                               | 490,335          | 461,011          | 445,848              | 440,301          | External creditors                                |

<sup>1</sup>Përfshin borxhin e brendshëm dhe të jashtëm të Qeverisë Qendrore buxhetore/Includes domestic and external budgetary central government debt

<sup>2</sup> Deri më 31.03.2026, të dhëna paraprake /As of Mar. 31, 2026, data are preliminary

<sup>3</sup>Të dhëna të rishikuara / Revised data

Tabela 4.13. Borxhi i Garantuar i Qeverisë Qendrore<sup>1</sup>Table 4.13. Central Government Guaranteed Debt<sup>1</sup>

Milion Lekë/ Million ALL

|  | 2025 T2       | 2025 T3       | 2025 T4       | 2026 T1       |   |
|--|---------------|---------------|---------------|---------------|---|
| <b>Borxhi i Qeverisë Qendrore Buxhetore</b>      |               |               |               |               | <b>Gross Budgetary Central Government Debt</b>    |
| <b>(I) Sipas maturimit dhe Instrumenteve</b>     | <b>31,415</b> | <b>30,069</b> | <b>29,087</b> | <b>27,840</b> | <b>(I) By maturity and type of instrument</b>     |
| <i>A. Afatshkurtër sipas maturimit origjinal</i> | -             | -             | -             | -             | <i>A. Short-term by original maturity</i>         |
| Letra me Vlerë të Borxhit                        | -             | -             | -             | -             | Debt securities                                   |
| Kredi  | -             | -             | -             | -             | Loans   |
| <i>B. Afatgjatë sipas maturimit origjinal</i>    | <i>31,415</i> | <i>30,069</i> | <i>29,087</i> | <i>27,840</i> | <i>B. Long-term, by original maturity:</i>        |
| <b>1. Me shlyerje brenda një viti</b>            | <b>1,459</b>  | <b>759</b>    | <b>807</b>    | <b>114</b>    | <b>1. With payments due in one year or less</b>   |
| Letra me Vlerë të Borxhit                        | -             | -             | -             | -             | Debt securities                                   |
| Kredi  | 1,459         | 759           | 807           | 114           | Loans   |
| <b>2. Me shlyerje mbi një vit</b>                | <b>29,956</b> | <b>29,310</b> | <b>28,281</b> | <b>27,726</b> | <b>2. With payments due in more than one year</b> |
| Letra me Vlerë të Borxhit                        | -             | -             | -             | -             | Debt securities                                   |
| Kredi  | 29,956        | 29,310        | 28,281        | 27,726        | Loans   |
| <i>C. Borxhi gjithsej</i>                        | <i>31,415</i> | <i>30,069</i> | <i>29,087</i> | <i>27,840</i> | <i>C. Total gross debt</i>                        |
| Letra me Vlerë të Borxhit                        | -             | -             | -             | -             | Debt securities                                   |
| Kredi  | 31,415        | 30,069        | 29,087        | 27,840        | Loans   |
| <b>(II) Sipas monedhës së emetimit</b>           | <b>31,415</b> | <b>30,069</b> | <b>29,087</b> | <b>27,840</b> | <b>(II) By currency of denomination</b>           |
| Monedhë Kombëtare                                | 3,062         | 2,619         | 2,688         | 2,454         | Domestic currency                                 |
| Monedhë e Huaj                                   | 28,353        | 27,450        | 26,400        | 25,386        | Foreign currency                                  |
| <b>(III) Sipas rezidencës së kreditorëve</b>     | <b>31,415</b> | <b>30,069</b> | <b>29,087</b> | <b>27,840</b> | <b>(III) By residence of the creditor</b>         |
| Kreditorë vendas                                 | 13,554        | 8,545         | 8,579         | 8,310         | Domestic creditors                                |
| Kreditorë të huaj                                | 17,861        | 21,524        | 20,509        | 19,530        | External creditors                                |

<sup>1</sup> Përfshin borxhin e garantuar të brendshëm dhe të jashtëm/Includes domestic and external guaranteed debt<sup>2</sup> Deri më 31.03.2026, të dhëna paraprake /As of Mar. 31, 2026, data are preliminary