



MINISTRIA E FINANCAVE
DREJTORIA E ANALIZAVE MAKROEKONOMIKE DHE QËNDRUESHMËRISË FISKALE

EKONOMIA NË FOKUS - NËNTOR 2024

SEKTORI REAL

GDP nominale 2024 (Parashikim, në miliardë Lekë)	2,494.2
Rritja reale PBB 2024 (Parashikim, në %)	+3.9
Rritja reale PBB T3-2024 (Vlerësuar, në %)	+4.09
Indeksi i Çmimeve të Konsumit (në %)	+2.0
(ndryshimi vjetor Nëntor 2024/ Nëntor 2023)	
Niveli i Papunësisë në T4 2023 (në %)	+10.7
(për grupmoshën 15 vjeç e lart)	

TREGTIA E JASHTME

Eksporti i mallrave (në miliardë Lekë)	30
Rritja (%), krahasuar me Nëntor '23	-8.5
Importi i mallrave (në miliardë Lekë)	73
Rritja (%), krahasuar me Nëntor '23	+2.0
Bilanci Tregtar (miliardë Lekë)	-43
Ndryshimi i Bilancit/Deficitit Tregtar (%) krahasuar me Nëntor '23	+10.9

FINANCAT PUBLIKE - Të dhëna progresive

Të ardhurat gjithsej për Nëntor '24 (mld Lekë)	647.01
Shpenzimet gjithsej për Nëntor '24 (mld Lekë)	575.33
Bilanci fiskal për Nëntor '24 (mld Lekë)	+71.68

TOTALI I TË ARDHURAVE - Progresive

Sipas statistikave fiskale për muajin Nëntor 2024, të ardhurat buxhetore gjithsej ishin 647.01 miliardë lekë, ose i njëjtë me planin dhe 10.3% më shumë se e njëjta periudhë e vitit të kaluar. Të ardhurat tatimore po në fund të muajit Nëntor arritën në 600.39 miliardë lekë, ose duke rreth 0.5% më shumë nga plani dhe 10% më shumë se e njëjta periudhë e vitit të kaluar.

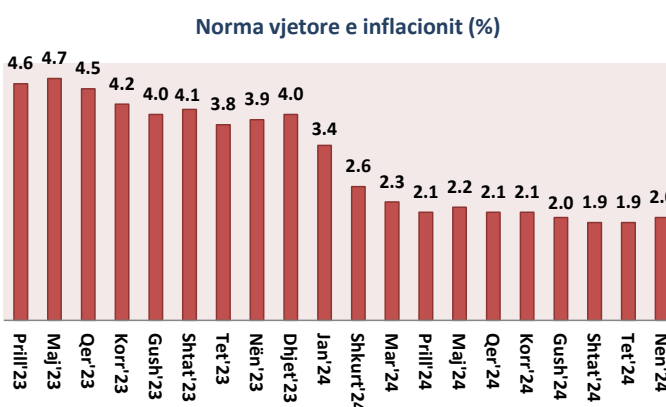
TOTALI I SHPENZIMEVE - Progresive

Sipas statistikave fiskale për Nëntor 2024, shpenzimet e përgjithshme arritën 575.33 miliardë lekë, ose 11.9% më pak se plani dhe 4.8% më shumë se e njëjta periudhë e vitit 2023. Shpenzimet korrente po në fund të muajit Nëntor arritën në 512.46 miliardë lekë, rreth 5.9% më pak se plani dhe 7.9% më shumë se e njëjta periudhë e vitit të kaluar.

E-mail: Juli.Lubonja@financa.gov.al
Website: www.financa.gov.al

INDEKSI I ÇMIMEVE TË KONSUMIT

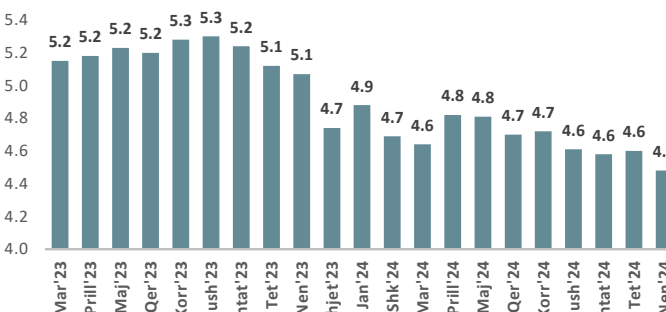
Ndryshimi vjetor i indeksit të çmimeve të konsumit në muajin Nëntor 2024 është **2.0%**, një vit më parë ky ndryshim ishte **3.9%**. Ndryshimi mujor i indeksit të çmimeve të konsumit në muajin Nëntor 2024, krahasuar me Tetor 2024, është **-0.02%**.



TREGUES TË SHËNDETIT FINANCIAR (%)

Kthimi nga kapitali (ROE) bazë vjetore (%)	17.96
Kthimi nga aktivet (ROA) bazë vjetore (fitimi neto para taksave)	2.13
Huatë me probleme (bruto) ndaj totalit të huave (%)	4.5

Huatë me probleme (bruto) ndaj totalit të huave (në %)



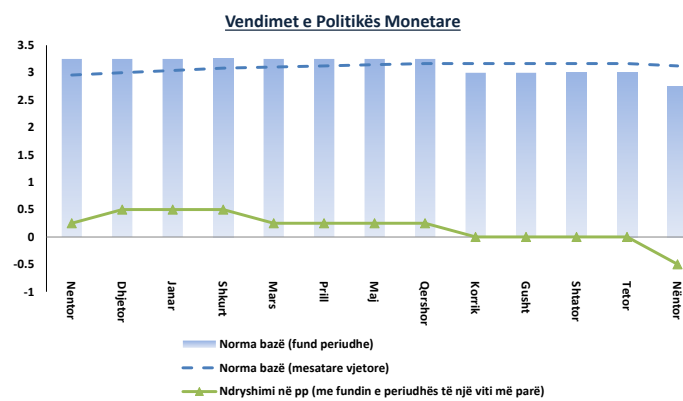
TREGJET FINANCIARE

Kursi mesatar i këmbimit	
EUR	98.21
USD	92.25
Yield-i mesatar i bonove të thesarit 3-M (në %)	n.a
Yield-i mesatar i bonove të thesarit 6-M (në %)	n.a
Yield-i mesatar i bonove të thesarit 12-M (në %)	2.84
Ritmi vjetor i stokut të kredisë (%), Nën '24, krahasuar me Nën '23	14.1
Ritmi vjetor i stokut të depozitave (%), Nën '24, krahasuar me Nën '23	5.0

BONOT E THESARIT

Ndryshimi i Yield-ve të Bonove të Thesarit, respektivisht si më poshtë:

- Maturimi 3-mujor nuk pati emetim për këtë muaj.
- Maturimi 6-mujor nuk pati emetim për këtë muaj.
- Maturimi 12-mujor u zvogëlua me 0.44 pikë përqindje, krahasuar me të njëjtën periudhë të një viti më parë.



KURSI I KËMBIMIT

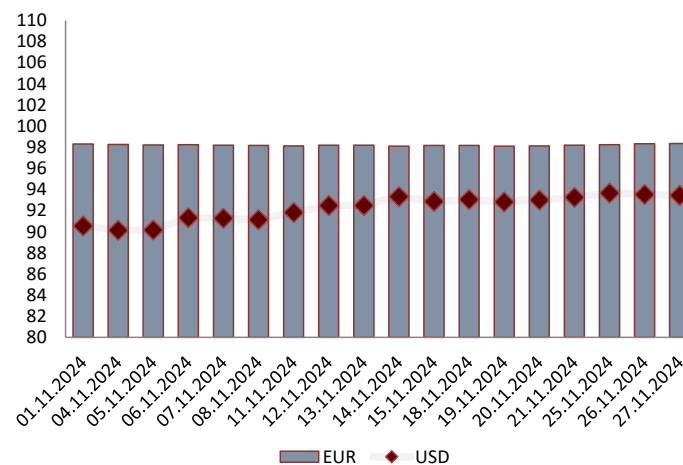
Gjatë muajit Nëntor 2024, kursi mesatar i këmbimit të lekut kundrejt euros arriti 98.21 lekë/euro duke rënë me 0.48% në vlerë krahasuar me një muaj më parë, dhe duke rënë me 5.65% krahasuar me një vit më parë.

Kursi mesatar i këmbimit të lekut kundrejt dollarit amerikan në muajin Nëntor 2024 arriti në 92.25 lekë/dollar amerikan duke shënuar rritje me 1.96% krahasuar me një muaj më parë, dhe një rënie me 4.5% krahasuar me një vit më parë.

Kursi mesatar i këmbimit të Lek-ut për muajin Nëntor 2024 është:

EUR 98.21 lekë

USD 92.25 lekë



MINISTRIA E FINANCAVE
DREJTORIA E ANALIZAVE MAKROEKONOMIKE DHE QËNDRUESHMËRISË FISKALE

Address: Bulevardi Dëshmorët e Kombit Nr.3, Tiranë
www.financa.gov.al



**MINISTRY OF FINANCE
MACROECONOMIC ANALYSIS AND FISCAL SUSTAINABILITY DIRECTORATE**

ECONOMY IN FOCUS - NOVEMBER 2024

REAL SECTOR

Nominal GDP 2024 (Forecasted, in billion ALL)	2,494.3
Real growth of GDP 2024 (Forecasted, in %)	+3.9
Real growth of GDP T3-2024 (Estimated, in %)	4.09
Consumer Price Index (in %) <small>(Annual change Nov 2024/ Nov 2023)</small>	+2.0
Unemployment rate for Q4 2023 (in %) <small>(for 15 years old and over)</small>	+10.7

FOREIGN TRADE

Export of goods (billion ALL)	30
Increase in (%), compared to Nov '23	-8.5
Import of goods (billion ALL)	73
Increase in (%), compared to Nov '23	+2.0
Trade Balance (billion ALL)	-43
Trade Balance/deficit change (%) compared to Nov '23	+10.9

PUBLIC FINANCE - Progressive

Total Revenues for Nov '24 (billion ALL)	647.01
Total Expenditures for Nov '24 (billion ALL)	575.33
Fiscal Balance for Nov '24 (billion ALL)	+71.68

TOTAL REVENUES (Progressive data)

According to fiscal statistics data, total revenues in Nov'24, reached 647.01 billion ALL, or the same with the plan, and 10.3% more than the same period of the last year. Tax revenues at the end of this period were 600.39 billion ALL, or 0.5% more than the plan, and 10% more than the same period of the last year.

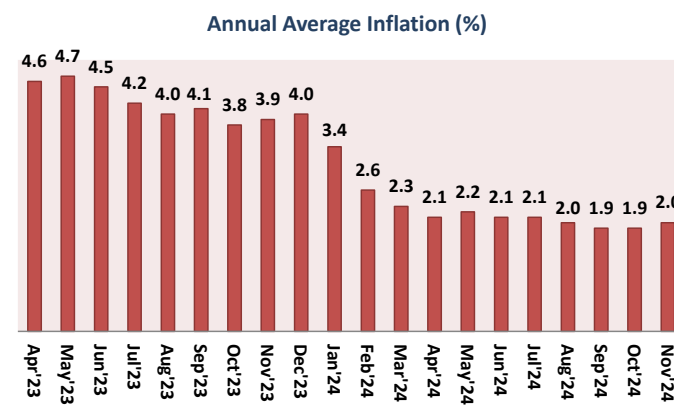
TOTAL EXPENDITURES (Progressive data)

According to fiscal data, total expenditures in Nov'24, reached 575.33 billion ALL, or 11.9% less than the plan and 4.8% more than the same period of the last year. Current expenditures were 512.46 billion ALL, or 5.9% less than the plan and 7.9% more than the same period of last year.

E-mail: Juli.Lubonja@financa.gov.al
Website: www.financa.gov.al

CONSUMER PRICE INDEX

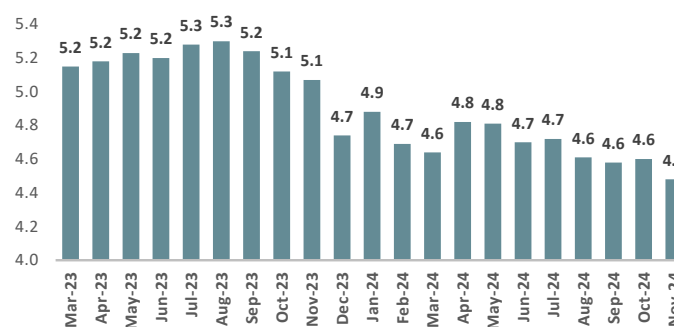
The annual rate of consumer price index in Nov 2024 is **2.0%**, a year before was **3.9%**. Compared with Oct 2024, the monthly change of consumer price index in Nov 2024 is **-0.02%**.



Financial Soundness Indicators (FSI)

Return on equity (ROE) (annual basis) (in%)	17.96
Return on assets (ROA) annual basis (net profit before taxes)	2.13
Nonperforming loans (gross) as a percent of total loans (%)	4.5

Nonperforming loans (gross) as a percent of total loans (in %)



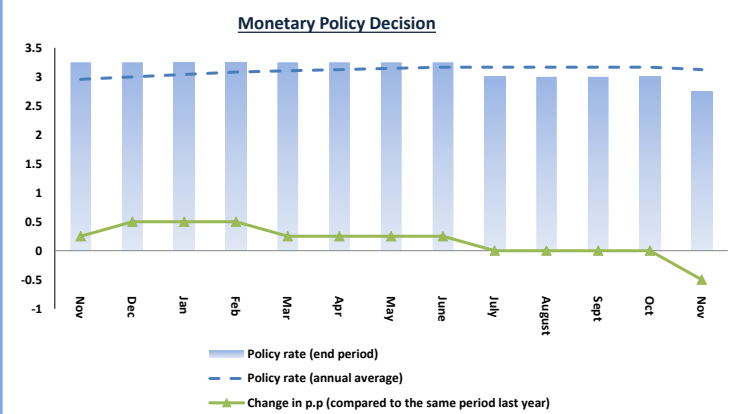
FINANCIAL MARKETS

Average exchange rates	
EURO	98.21
USD	92.25
Yield of 3-M Treasury Bills (%)	n.a
Yield of 6-M Treasury Bills (%)	n.a
Yield of 12-M Treasury Bills (%)	2.84
Annual Credit's stock in (%), Nov'24, compared to Nov'23	14.1
Annual Deposit's stock in (%), Nov '24, compared to Nov '23	5.0

TREASURY BILLS

Change of Treasury Bills yields, respectively as follows:

- 3-month maturity has no issue for this month.
- 6-month maturity has no issue for this month.
- 12-month maturity decreased by 0.44 percentage points, compared with the same period of the last year.



EXCHANGE RATE

In Nov 2024, the average exchange rate of the Albanian Lek against the Euro reached 98.21 ALL/EUR, decreased in value of 0.48 percent compared to a month ago, and in annual terms it decreased by 5.65 percent.

The average exchange rate of the Albanian Lek against the US dollar in Nov 2024 reached 92.25 ALL/USD, marking an increase of 1.96 percent compared to the previous month, while in annual terms it decreased by 4.5 percent.

In Nov '24 the average exchange rates were:

EUR	98.21 ALL
USD	92.25 ALL

