



MINISTRIA E FINANCAVE
DREJTORIA E ANALIZAVE MAKROEKONOMIKE DHE QËNDRUESHMËRISË FISKALE

EKONOMIA NË FOKUS - TETOR 2024

SEKTORI REAL

GDP nominale 2024 (Parashikim, në miliardë Lekë)	2,494.2
Rritja reale PBB 2024 (Parashikim, në %)	+3.9
Rritja reale PBB T2-2024 (Vlerësuar, në %)	+4.06
Indeksi i Çmimeve të Konsumit (në %)	+1.9
(ndryshimi vjetor Tetor 2024/ Tetor 2023)	
Niveli i Papunësisë në T4 2023 (në %)	+10.7
(për grupmoshën 15 vjeç e lart)	

TREGTIA E JASHTME

Eksporti i mallrave (në miliardë Lekë)	+31
Rritja (%), krahasuar me Tetor '23	-15.2
Importi i mallrave (në miliardë Lekë)	+77
Rritja (%), krahasuar me Tetor '23	-1.5
Bilanci Tregtar (miliardë Lekë)	-46
Ndryshimi i Bilancit/Deficitit Tregtar (%) krahasuar me Tetor '23	+10.6

FINANCAT PUBLIKE - Të dhëna progresive

Të ardhurat gjithsej për Tetor '24 (mld Lekë)	589.81
Shpenzimet gjithsej për Tetor '24 (mld Lekë)	519.23
Bilanci fiskal për Tetor '24 (mld Lekë)	+70.59

TOTALI I TË ARDHURAVE - Progresive

Sipas statistikave fiskale për muajin Tetor 2024, të ardhurat buxhetore gjithsej ishin 589.81 miliardë lekë, ose i njëjtë me planin dhe 11.1% më shumë se e njëjta periudhë e vitit të kaluar. Të ardhurat tatimore po në fund të muajit Tetor arritën në 547.58 miliardë lekë, ose duke rreth 0.4% më shumë nga plani dhe 11.3% më shumë se e njëjta periudhë e vitit të kaluar.

TOTALI I SHPENZIMEVE - Progresive

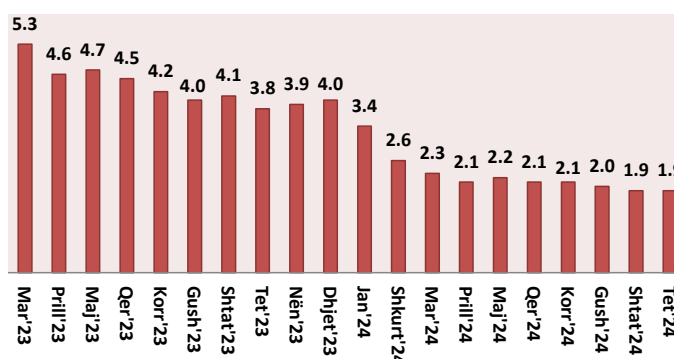
Sipas statistikave fiskale për Tetor 2024, shpenzimet e përgjithshme arritën 519.23 miliardë lekë, ose 7.9% më pak se plani dhe 7.5% më shumë se e njëjta periudhë e vitit 2023. Shpenzimet korrente po në fund të muajit Tetor arritën në 463.08 miliardë lekë, rreth 3.9% më pak se plani dhe 8.2% më shumë se e njëjta periudhë e vitit të kaluar.

E-mail: Juli.Lubonja@financa.gov.al
Website: www.financa.gov.al

INDEKSI I ÇMIMEVE TË KONSUMIT

Ndryshimi vjetor i indeksit të çmimeve të konsumit në muajin Tetor 2024 është **1.9%**, një vit më parë ky ndryshim ishte **3.8%**. Ndryshimi mujor i indeksit të çmimeve të konsumit në muajin Tetor 2024, krahasuar me Shtator 2024, është **0.1%**.

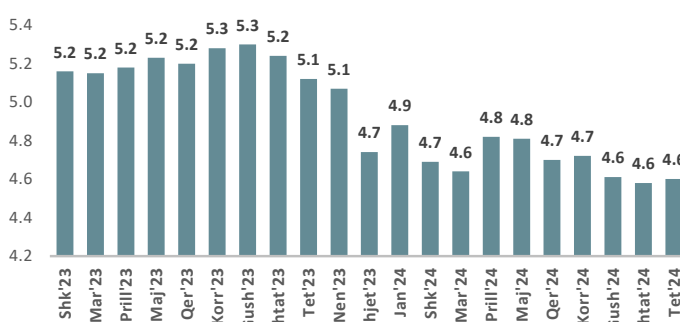
Norma vjetore e inflacionit (%)



TREGUES TË SHËNDETIT FINANCIAR (%)

Kthimi nga kapitali (ROE) bazë vjetore (%)	18.51
Kthimi nga aktivet (ROA) bazë vjetore (fitimi neto para taksave)	2.19
Huatë me probleme (bruto) ndaj totalit të huave (%)	4.6

Huatë me probleme (bruto) ndaj totalit të huave (në %)



TREGJET FINANCIARE

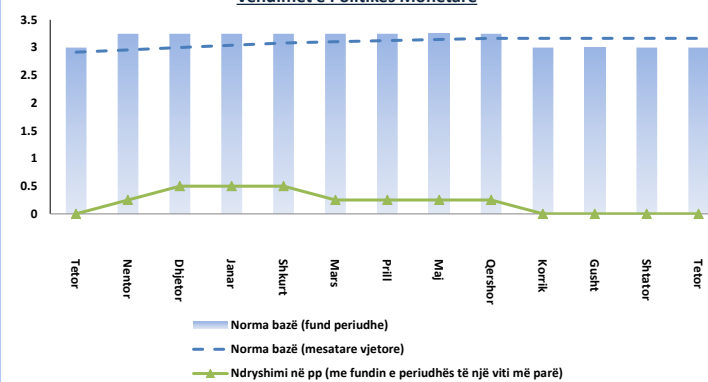
Kursi mesatar i këmbimit	
EUR	98.68
USD	90.48
Yield-i mesatar i bonove të thesarit 3-M (në %)	n.a
Yield-i mesatar i bonove të thesarit 6-M (në %)	n.a
Yield-i mesatar i bonove të thesarit 12-M (në %)	3.01
Ritmi vjetor i stokut të kredisë (%), Tet '24, krahasuar me Tet '23	11.3
Ritmi vjetor i stokut të depozitave (%), Tet '24, krahasuar me Tet '23	4.2

BONOT E THESARIT

Ndryshimi i Yield-ve të Bonove të Thesarit, respektivisht si më poshtë:

- Maturimi 3-mujor nuk pati emetim për këtë muaj.
- Maturimi 6-mujor nuk pati emetim për këtë muaj.
- Maturimi 12-mujor u zvogëlua me 0.1 pikë përqindje, krahasuar me të njëjtën periudhë të një viti më parë.

Vendimet e Politikës Monetare



KURSI I KËMBIMIT

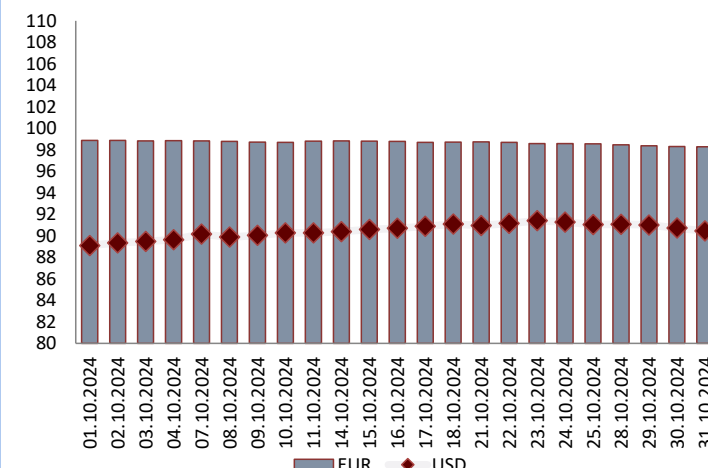
Gjatë muajit Tetor 2024, kursi mesatar i këmbimit të lekut kundrejt euros arriti 98.68 lekë/euro duke rënë me 0.68% në vlerë krahasuar me një muaj më parë, dhe duke rënë me 6.71% krahasuar me një vit më parë.

Kursi mesatar i këmbimit të lekut kundrejt dollarit amerikan në muajin Tetor 2024 arriti në 90.48 lekë/dollar amerikan duke shënuar rritje me 1.17% krahasuar me një muaj më parë, dhe një rënie me 9.63% krahasuar me një vit më parë.

Kursi mesatar i këmbimit të Lek-ut për muajin Tetor 2024 është:

EUR 98.68 lekë

USD 90.48 lekë



MINISTRIA E FINANCAVE
DREJTORIA E ANALIZAVE MAKROEKONOMIKE DHE QËNDRUESHMËRISË FISKALE

Address: Bulevardi Dëshmorët e Kombit Nr.3, Tiranë
www.financa.gov.al



**MINISTRY OF FINANCE
MACROECONOMIC ANALYSIS AND FISCAL SUSTAINABILITY DIRECTORATE**

ECONOMY IN FOCUS - OCTOBER 2024

REAL SECTOR

Nominal GDP 2024 (Forecasted, in billion ALL)	2,494.3
Real growth of GDP 2024 (Forecasted, in %)	+3.9
Real growth of GDP T2-2024 (Estimated, in %)	4.06
Consumer Price Index (in %) <small>(Annual change Oct 2024/ Oct 2023)</small>	+1.9
Unemployment rate for Q4 2023 (in %) <small>(for 15 years old and over)</small>	+10.7

FOREIGN TRADE

Export of goods (billion ALL)	+31
Increase in (%), compared to Oct '23	-15.2
Import of goods (billion ALL)	+77
Increase in (%), compared to Oct '23	-1.5
Trade Balance (billion ALL)	-46
Trade Balance/deficit change (%) compared to Oct '23	+10.6

PUBLIC FINANCE - Progressive

Total Revenues for Oct '24 (billion ALL)	589.81
Total Expenditures for Oct '24 (billion ALL)	519.23
Fiscal Balance for Oct '24 (billion ALL)	+70.59

TOTAL REVENUES (Progressive data)

According to fiscal statistics data, total revenues in Oct'24, reached 589.81 billion ALL, or the same with the plan, and 11.1% more than the same period of the last year. Tax revenues at the end of this period were 547.58 billion ALL, or 0.4% more than the plan, and 11.3% more than the same period of the last year.

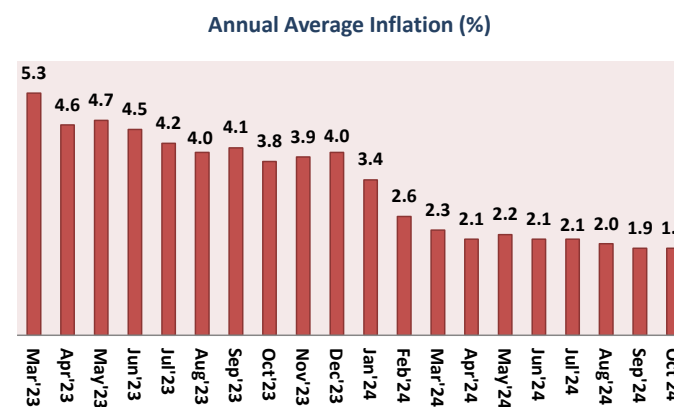
TOTAL EXPENDITURES (Progressive data)

According to fiscal data, total expenditures in Oct'24, reached 519.23 billion ALL, or 7.9% less than the plan and 7.5% more than the same period of the last year. Current expenditures were 463.08 billion ALL, or 3.9% less than the plan and 8.2% more than the same period of last year.

E-mail: Juli.Lubonja@financa.gov.al
Website: www.financa.gov.al

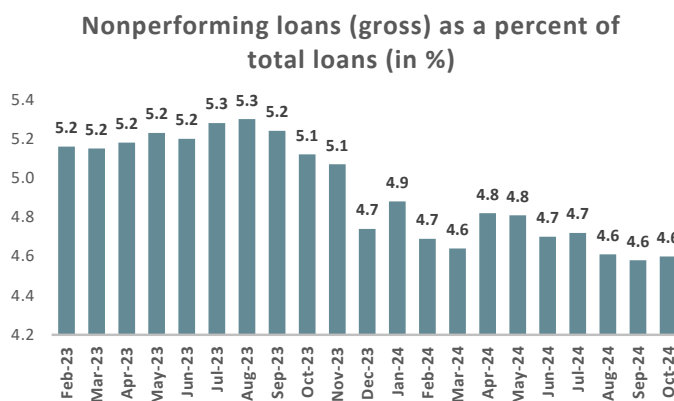
CONSUMER PRICE INDEX

The annual rate of consumer price index in Oct 2024 is **1.9%**, a year before was **3.8%**. Compared with Sep 2024, the monthly change of consumer price index in Oct 2024 is **0.1%**.



Financial Soundness Indicators (FSI)

Return on equity (ROE) (annual basis) (in%)	18.51
Return on assets (ROA) annual basis (net profit before taxes)	2.19
Nonperforming loans (gross) as a percent of total loans (%)	4.6



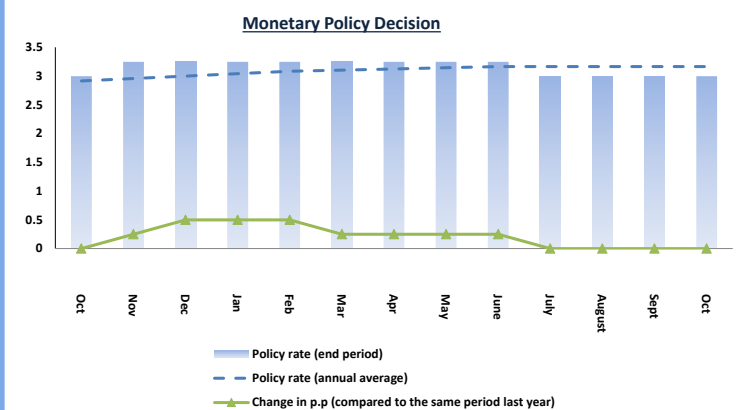
FINANCIAL MARKETS

Average exchange rates	
EURO	98.68
USD	90.48
Yield of 3-M Treasury Bills (%)	n.a
Yield of 6-M Treasury Bills (%)	n.a
Yield of 12-M Treasury Bills (%)	3.01
Annual Credit's stock in (%), Oct'24, compared to Oct'23	11.3
Annual Deposit's stock in (%), Oct '24, compared to Oct '23	4.2

TREASURY BILLS

Change of Treasury Bills yields, respectively as follows:

- 3-month maturity has no issue for this month.
- 6-month maturity has no issue for this month.
- 12-month maturity decreased by 0.1 percentage points, compared with the same period of the last year.



EXCHANGE RATE

In Oct 2024, the average exchange rate of the Albanian Lek against the Euro reached 98.68 ALL/EUR, decreased in value of 0.68 percent compared to a month ago, and in annual terms it decreased by 6.71 percent.

The average exchange rate of the Albanian Lek against the US dollar in Oct 2024 reached 90.48 ALL/USD, marking an increase of 1.17 percent compared to the previous month, while in annual terms it decreased by 9.63 percent.

In Oct '24 the average exchange rates were:

EUR	98.68 ALL
USD	90.48 ALL

