

SHTATOR 2024

EKONOMIA DHE BUXHETI

Raport Mujor

EKONOMIA DHE BUXHETI

Raport Mujor

Shtator 2024

© Ministria e Financave, 2024

Drejtoria e Përgjithshme e Programimit Makroekonomik dhe Fiskal
Bulevardi "Dëshmorët e Kombit", Nr. 3, Tiranë

E-mail: Brixhilda.Nguli@financa.gov.al

Përmbajtja

VEÇORITË KRYESORE _____ **2**

ZHVILLIMET EKONOMIKE _____ **3**

1. Indeksi i Çmimeve të Konsumit _____ 3
2. Kursi Mesatar i Këmbimit _____ 4
3. Ecuria e Normave të Interesit të Depozitave dhe Huave _____ 5
4. Bilanci i Pagesave _____ 6
5. Mjetet Valutore Neto të Sistemit Bankar _____ 7
6. Kredia për Ekonominë _____ 8
7. Oferta e Parasë _____ 9
8. Depozitat sipas Burimeve _____ 10

SEKTORI FISKAL _____ **11**

1. Buxheti i Konsoliduar _____ 11
2. Të Ardhurat Sipas Burimeve _____ 12
3. Financimi i Bilancit Fiskal _____ 13

ANEKSI STATISTIKOR _____ **13**

Veçoritë Kryesore

- Indeksi i çmimeve të konsumit në shtator 2024, arriti në 117.51. Norma vjetore e inflacionit për muajin shtator 2024 ishte 1.91 përqind;
- Kursi mesatar i këmbimit të monedhës vendase me dy monedhat kryesore të huaja për muajin shtator 2024 ishte 89.43 lekë për dollarë dhe 99.35 lekë për euro;
- Normat mesatare të interesit të depozitave në lekë sipas individëve dhe korporatave jo-financiare gjatë muajit shtator 2024 shënuan normën 1.87 dhe 2.68 përqind;
- Normat mesatare të interesit të huave në lekë sipas individëve dhe korporatave jo-financiare gjatë muajit shtator 2024 shënuan normën 6.07 dhe 6.32 përqind;
- Oferta totale e parasë, e matur nga agregati M3, arriti në rreth 1,733,047 milionë lekë në muajin shtator 2024, duke shënuar një rritje prej rreth 3.6 përqind krahasuar me një vit më parë;
- Bilanci i përgjithshëm i pagesave për tremujorin e dytë të 2024 rezultoi negativ, në rënie të mjeteve të rezervës valutore, duke shënuar vlerën rreth 116.80 milionë euro;
- Situata buxhetore për periudhën shtator 2024 rezultoi me një sufiçit të përgjithshëm prej 68.8 miliardë lekë, ndërkohë që ishte planifikuar një sufiçit prej 47.7 miliardë lekë;
- Të ardhurat gjithsej të realizuara për periudhën janar-shtator 2024, arritën në rreth 528.4 miliardë lekë ose afërsisht 10.7 përqind më shumë se muaji shtator 2023 dhe 99.6 përqind realizim krahasuar me planin e periudhës;
- Shpenzimet gjithsej gjatë së njëjtës periudhë, arritën në rreth 459.6 miliardë lekë ose rreth 7.9 përqind më shumë se muaji shtator 2023 dhe 95.2 përqind realizim kundrejt planit të periudhës;

Zhvillimet Ekonomike

1. Indeksi i Çmimeve të Konsumit

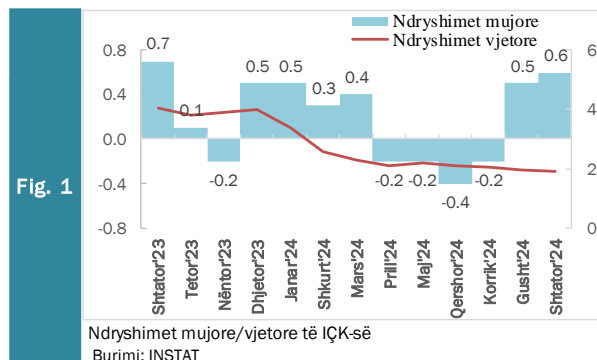
Inflacioni vjetor për muajin shtator 2024 shënoi normën 1.9%, duke reflektuar një rënie në krahasim me një vit më parë ku ky ndryshim ishte 4.1%. Ndryshimi mujor i Indeksit të Çmimeve të Konsumit (IÇK), në muajin shtator 2024 krahasuar me një muaj më parë ka shënuar rritje me 0.6%. Inflacioni mesatar për periudhën janar-shtator 2024 është 2.3%.

Nga tërësia e mallrave dhe shërbimeve që përbëjnë shportën e konsumit, grupet të cilat patën kontributin më të lartë në inflacionin e përgjithshëm ishin:

“Ushqime dhe pije joalkolike” me rritje vjetore të çmimit prej +2.7%, duke kontribuar me +0.94 pikë përqindje në inflacionin e përgjithshëm prej +1.9%.

“Qera, ujë, lëndë djegëse dhe energji” me rritje vjetore të çmimit prej +1.5%, duke kontribuar me +0.30 pikë përqindje në inflacionin e përgjithshëm prej +1.9%.

“Mobilim, pajisje shtëpie dhe mirëmbajtje”, me rritje vjetore +3.6%, duke kontribuar me +0.26 pikë përqindje në inflacionin e përgjithshëm prej +1.9%.



“Pije alkoolike dhe duhan” me rritje vjetore të çmimit prej +3.5%, duke kontribuar me +0.17 pikë përqindje në inflacionin e përgjithshëm prej +1.9%.

“Mallra dhe shërbime të ndryshme” me rritje vjetore të çmimit prej +1.9%, duke kontribuar me +0.10 pikë përqindje në inflacionin e përgjithshëm prej +1.9%.

“Veshje dhe këpucë” me rritje vjetore të çmimit prej +3.6%, duke kontribuar me +0.13 pikë përqindje në inflacionin e përgjithshëm prej +1.9%.

“Hotele, kafene dhe restorante” me rritje vjetore të çmimit prej +1.8%, duke kontribuar me +0.09 pikë përqindje në inflacionin e përgjithshëm prej +1.9%.

Tab - 1 Ndryshimi vjetor i Indeksit të Çmimeve të Konsumit (në %)

VITI	Janar	Shkurt	Mars	Prill	Maj	Qershor	Korrik	Gusht	Shtator	Tetor	Nëntor	Dhjetor
2023	7.2	7.1	5.3	4.6	4.7	4.5	4.2	4.0	4.1	3.8	3.9	4.0
2024	3.4	2.6	2.3	2.1	2.2	2.1	2.1	2.0	1.9			

Burimi: INSTAT

2. Kursi mesatar i këmbimit

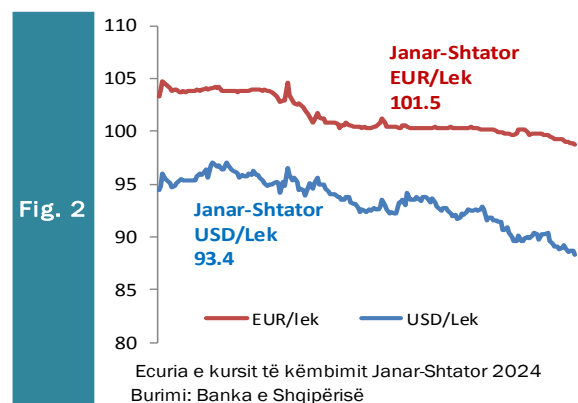
Kursi mesatar i këmbimit të lekut kundrejt euros në muajin shtator 2024, arriti në 99.35 lekë/euro, duke u ulur me 0.61 përqind krahasuar me një muaj më parë. Në fund të muajit shtator një euro u këmbye me 98.77 lekë. Mbiçmimi i lekut gjatë periudhës janar–shtator 2024 kundrejt dhjetor 2023 është 1.3 përqind.

Kursi mesatar i këmbimit të lekut kundrejt dollarit amerikan në muajin shtator 2024 arriti në 89.43 lekë/dollarë duke shënuar rënie në vlerë me 1.48 përqind kundrejt një muaji më parë. Në fund të muajit shtator, kursi i këmbimit për dollarin amerikan arriti në nivelin 88.25 lekë/dollarë. Mbiçmimi i lekut gjatë periudhës janar-shtator 2024 kundrejt dhjetor 2023 është 0.8 përqind.

Kursi i këmbimit të euros me dollarin amerikan, shënoi një nivel mesatar rreth 0.90 dollarë/euro për muajin shtator 2024.

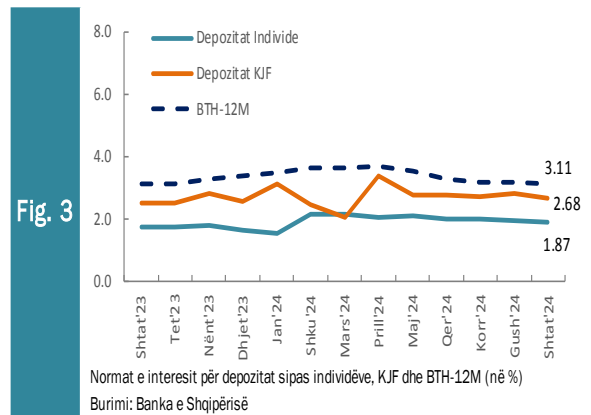
Në krahasim me muajin shtator të vitit të kaluar, pas një periudhe të konsiderueshme forcimi, rezultojnë se monedha shqiptare ka pësuar një mbiçmim ndaj monedhës europiane në masën 7.01 përqind, ndërsa kundrejt dollarit amerikan rezultojnë se është mbiçmuar në masën 10.60 përqind. Forcimi i monedhës vendase ndaj euros këtë vit ka ndihmuar në zbutjen e pjeshme të presioneve inflacioniste nga jashtë.

Sipas vlerësimeve të Bankës së Shqipërisë, forcimi i lekut mund të shpjegohet me përmirësimet në bilancin e llogarisë korrente, rritjen e investimeve të huaja direkte, me efektet e normalizimit të politikës monetare si dhe si rezultat i stabilitetit të situatës makroekonomike në vend.



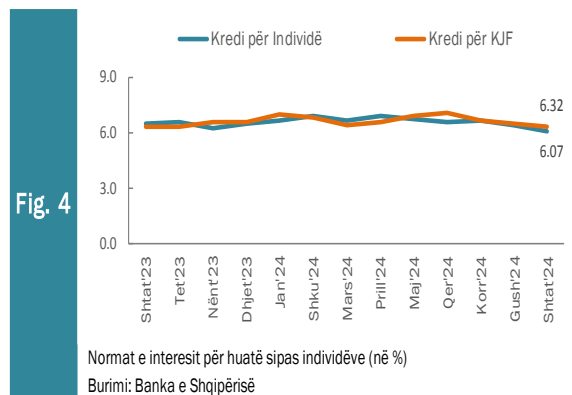
3. Ecuria e Normave të Interesit të Depozitave dhe Huave

Gjatë muajit shtator 2024, normat mesatare të interesit të depozitave me afat në lekë sipas Individëve dhe Korporatave jo-financiare shënuan përkatësisht normat prej 1.87 dhe 2.68 përqind. Krahasuar me një muaj më parë, normat e interesit të depozitave sipas individëve kanë shënuar rënie me 0.07 pikë përqindje dhe Korporatat jo-financiare kanë shënuar rënie me 0.14 pikë përqindje. Ndërsa krahasuar me një vit më parë, normat e interesit të depozitave sipas individëve kanë shënuar rritje me 0.14 pikë përqindje dhe një rritje me 0.18 pikë përqindje për Korporatat jo-financiare.



Normat e interesit të bonove të thesarit 12 mujore për muajin shtator 2024 kanë shënuar kuotën 3.11 përqind, nga 3.15 përqind që shënonte për të njëjtën periudhë një vit më parë. Bonoja 12-mujore shënoi rënie me 0.05 pikë përqindje krahasuar me një muaj më parë dhe rënie vjetore me 0.04 pikë përqindje.

Gjatë muajit shtator 2024 normat mesatare të interesit të huave sipas Individëve dhe korporatave jo-financiare shënuan normën 6.07 dhe 6.32 përqind. Krahasuar me një muaj më parë, normat e interesit të huave sipas individëve ranë me 0.36 pikë përqindje ndërsa normat e interesit sipas korporatave jo-financiare ranë me 0.19 pikë përqindje. Ndërsa krahasuar me një vit më parë kanë shënuar rënie me 0.44 pikë përqindje për Individët dhe rënie me 0.04 pikë përqindje për Korporatat jo-financiare.



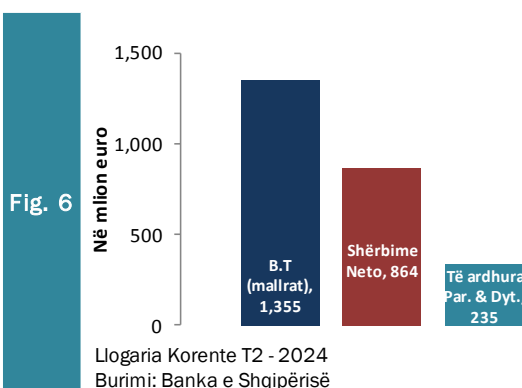
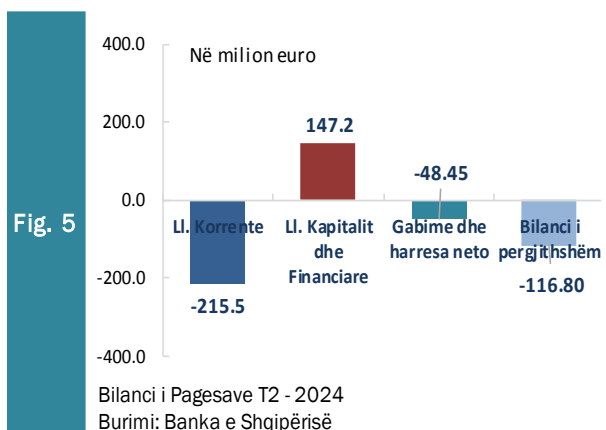
4. Bilanci i Pagesave T2-2024

Në tremujorin e dytë të vitit 2024, Bilanci i përgjithshëm i Pagesave rezultoi negativ, në rënie të mjeteve të rezervës valutore në vlerën -117 milionë euro, krahasuar me tremujorin e dytë të 2023 që shënoi vlerën 543 milion euro.

Defiçiti i llogarisë korrente vlerësohet në rreth -216 milionë euro, i ngushtuar në terma vjetorë me rreth 17 milionë euro, në sfondin e zgjerimit të suficitit tregtar në shërbime. Llogaria financiare dhe kapitale u ngushtua në vlerën +147 mln euro, krahasuar me +710 mld euro në tremujorin e dytë të 2023.

Investimet e huaja direkte u vlerësuan në +395 milionë euro ose +3.6%, krahasuar me +382 mln euro në tremujorin e dytë të 2023. Të ardhurat në formën e prurjeve valutore nga emigrantët shënuan 268 milionë euro.

Stoku u rezervës valutore në fund të qershorit 2024, shënon 5,518 milionë euro, mjaftueshëm për mbulimin e 6.4 muaj importe në mallra dhe shërbime.

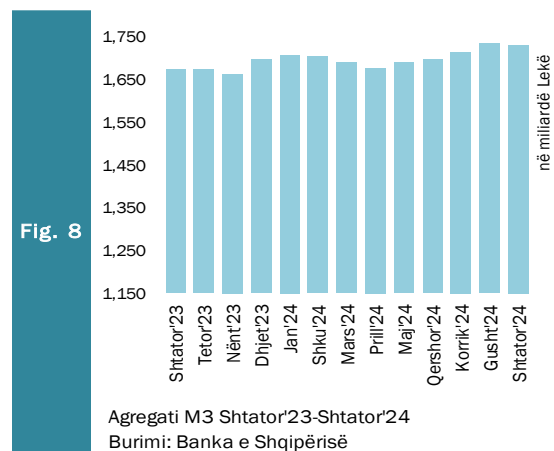
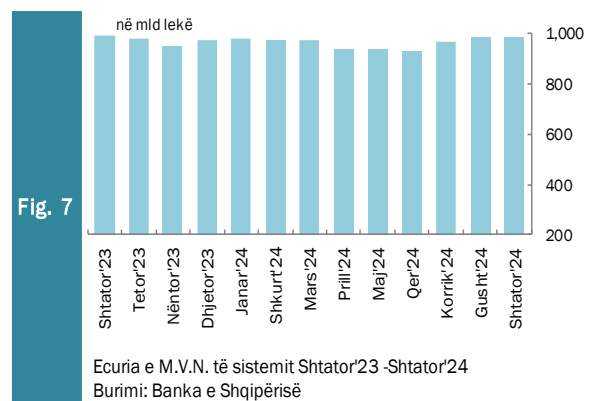


5. Mjetet Valutore Neto të Sistemit Bankar

Gjatë muajit shtator 2024, sistemi bankar ka shënuar rënie të mjeteve valutore neto (M.V.N), me rreth 3,257 milionë lekë krahasuar me muajin shtator 2023. Kjo rënie ka ardhur kryesisht si pasojë e rënies së mjeteve valutore neto në Bankën Qendrore me 30,042 milionë lekë. Krahasuar me një muaj më parë mjetet valutore neto kanë shënuar rritje me 5,005 milionë lekë, ku më së shumti ka kontribuar rritja mujore prej 4,766 milionë lekë në Bankat Paradepozituese.

Oferta totale e parasë, e matur nga agregati M3, arriti në rreth 1,733,047 milionë lekë në muajin shtator 2024 duke shënuar një rritje prej rreth 60,093 milionë lekë krahasuar me të njëjtën periudhë të një viti më parë, pra një rritje vjetore prej 3.6 përqind.

Në muajin shtator, sistemi bankar rezulton me rënie mujore prej 3,106 milionë lekë.

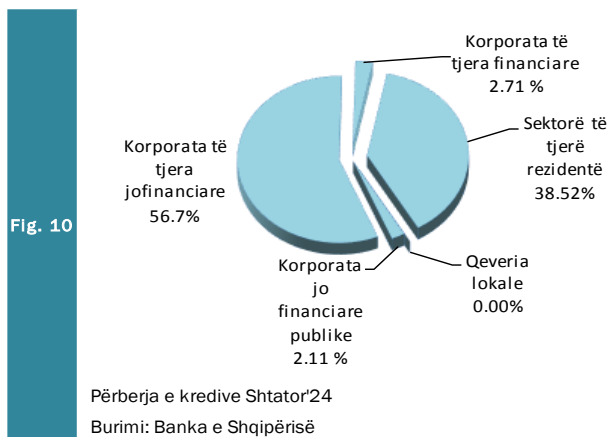
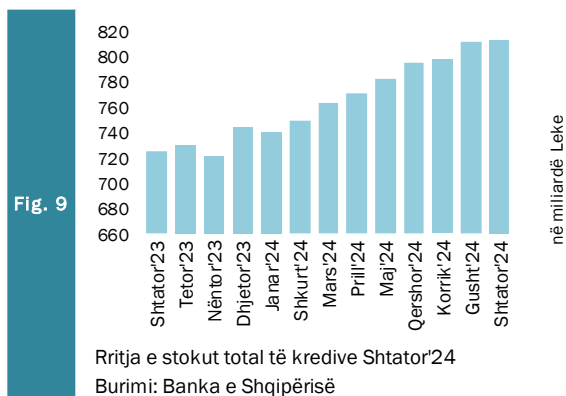


6. Kredia për Ekonominë

Totali i kredisë për ekonominë për muajin shtator 2024 arriti në rreth 812,837 milionë lekë. Bilanci i kredisë, krahasuar me të njëjtën periudhë të një viti më parë, shënoi rritje në vlerë me 87,575 milionë lekë, ose rritje me rreth 12.1 përqind. Struktura e kredisë sipas monedhave është e balancuar mes monedhës kombëtare (57.8%) dhe monedhave të huaja (42.2%).

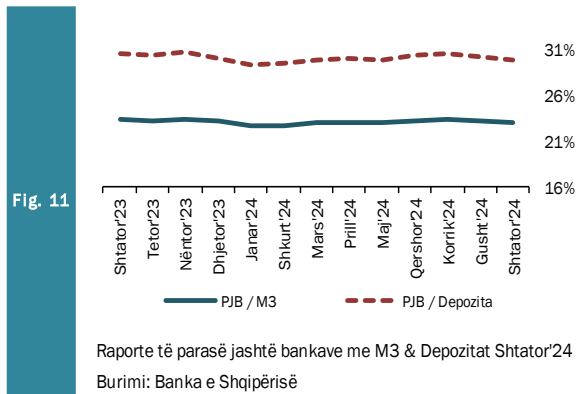
Gjatë muajit shtator 2024, zëri “Korporata të tjera jo-financiare”, zuri peshën më të lartë të totalit të kredive, me rreth 56.7 përqind ose 460,491 milionë lekë, ndjekur nga kreditë për individë, ku pesha e tyre specifike arriti në nivelin 38.5 përqind ose rreth 313,111 milionë lekë. Zërat “Korporata jo financiare publike” dhe “Korporata të tjera financiare” arritën respektivisht 2.1 dhe 2.7 përqind apo 17,177 dhe 22,021 milionë lekë.

Për sa i përket shpërndarjes së kredisë sipas monedhës së huaj për muajin shtator 2024 zëri “Korporata të tjera jofinanciare” zuri peshën më të lartë të kredive, me rreth 72.0 përqind, ndjekur nga “Sektorë të tjerë rezidentë” me rreth 23.1 përqind. “Korporata të tjera financiare” dhe “Korporata jofinanciare publike” kontribuojnë përkatësisht me 2.3 dhe 2.6 përqind secili.

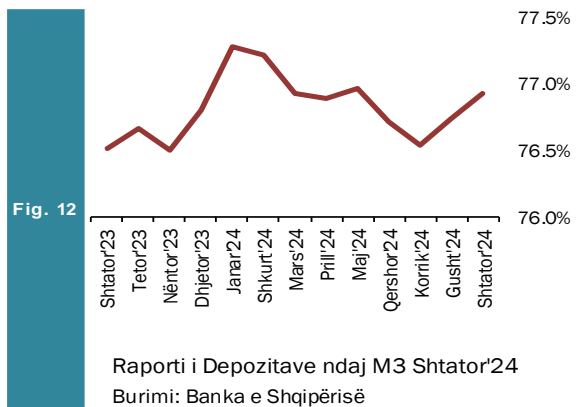


7. Oferta e Parasë

Paraja jashtë Korporatave Depozituese arriti në rreth 399,840 milionë lekë në fund të muajit shtator 2024. Raporti i Parasë jashtë Bankave me M3 në shtator 2024 ka shënuar një rënie mujore prej 0.19 përqind dhe rënie vjetore prej 0.40 përqind, duke arritur nivelin 23.1 përqind. Raporti i Parasë jashtë Bankave me Depozitat ka shënuar rënie mujore prej 0.32 përqind dhe rënie vjetore prej 0.68 përqind, duke shënuar nivelin 30.0 përqind.

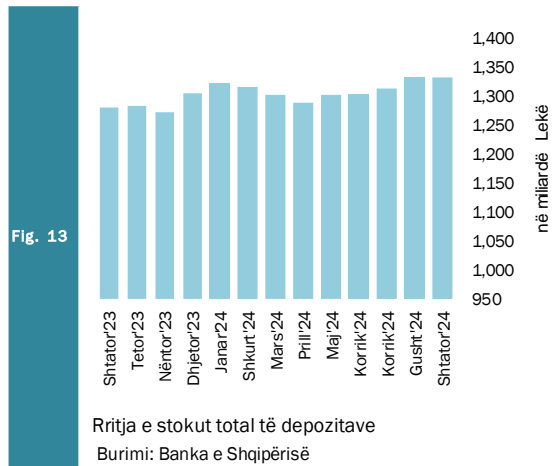


Depozitat në valutë, si përbërësi kryesor i ofertës monetare për muajin shtator 2024, kanë shënuar rënie vjetore prej 4,463 milionë lekë, e sjellë kryesisht nga depozitat për individë, të cilat kanë përbërë rreth 71.7 përqind të depozitave në valutë. Gjithashtu depozitat në Lekë gjatë muajit shtator 2024 shënuan rritje prej 48,276 milionë lekë në krahasim me muajin shtator 2023. Sektori i Individëve në lekë ka zënë 76.4 përqind të depozitave në lekë.

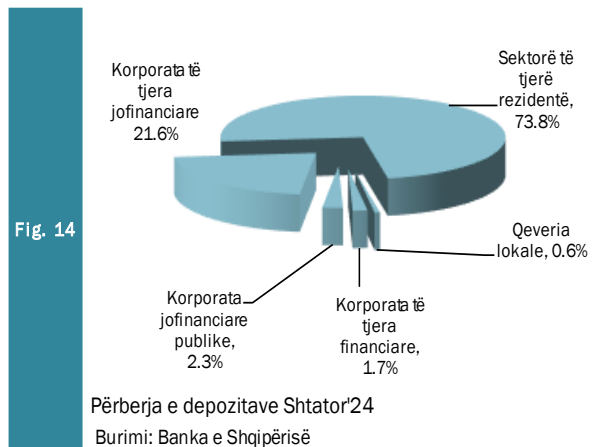


8. Depozitat sipas Burimeve

Gjatë muajit shtator 2024, zëri “Sektorë të tjerë rezidentë” zuri nivelin më të lartë të depozitave të transferueshme në lekë, me rreth 76.4 përqind, ndjekur nga “Korporata të tjera jofinanciare”, me rreth 17.2 përqind dhe nga “Korporata jo-financiare publike” me 4.0 përqind. “Sektorë të tjerë rezidentë” dhe “Korporata të tjera jofinanciare” ishin gjithashtu burimi më i rëndësishëm i depozitave në monedhë të huaj, përkatësisht me rreth 71.7 përqind dhe rreth 25.1 përqind. “Sektorë të tjerë rezidentë” ishin dukshëm burimi më i rëndësishëm i depozitave totale me rreth 73.8 përqind të totalit.



Në total, “Sektorë të tjerë rezidentë” përbëjnë pjesën më të madhe me rreth 983,890 milionë lekë të depozitave totale. Ato ndiqen nga “Korporata të tjera jofinanciare” (287,960 milionë lekë), “Korporata jofinanciare publike” (30,961 milionë lekë) dhe “Qeveria lokale” (22,239 milionë lekë), dhe “Korporata të tjera financiare” (8,158 milionë lekë) në totalin e depozitave. Gjatë muajit shtator 2024, niveli i përgjithshëm i depozitave arriti vlerën rreth 1,333,207 milionë lekë. Krahasuar me një muaj më parë niveli i depozitave shënoi rritje prej rreth 921 milionë lekë. Ndërsa, krahasuar me një vit më parë totali i depozitave ka shënuar rritje me 52,739 milionë lekë.

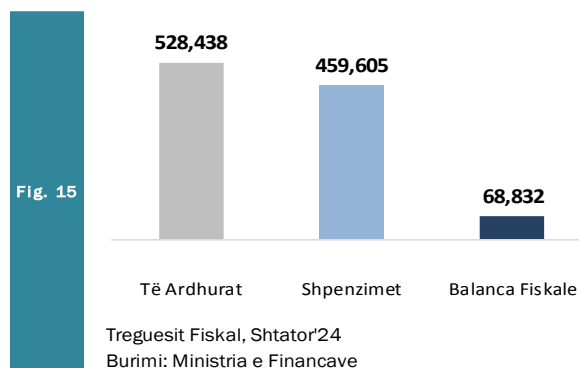


Sektori Fiskal

1. Buxheti i Konsoliduar

Për periudhën janar – shtator 2024 janë mbledhur rreth 528.4 miliardë lekë të ardhura, përkundrejt shpenzimeve të përgjithshme prej 459.6 miliardë lekë, ku pjesa më e madhe përfshin 411.3 miliardë lekë shpenzimet korrente, nga të cilat rreth 173.9 miliardë lekë shpenzime për fonde speciale.

Nga të ardhurat gjithsej, pjesa e të ardhurave të mbledhura nga Drejtoria e Përgjithshme e Tatimeve (pa përfshirë kontributet e sigurimeve shoqërore dhe shëndetësore) dhe Doganave është rreth 341.8 miliardë lekë (99.5% realizim kundrejt planit të periudhës). Të ardhurat e mbledhura nga pushteti vendor janë rreth 30.9 miliardë lekë (4.3% më shumë se plani i periudhës). Të ardhurat nga fondet speciale janë rreth 118.8 miliardë lekë (ose 0.6% më shumë se plani i periudhës) dhe të ardhurat jo-tatimore në nivelin 34.3 miliardë lekë (ose rreth 0.4% më shumë se plani i periudhës).



Nga totali i shpenzimeve korrente prej 411.3 miliardë lekë, 81.2 miliardë lekë (19.7% e totalit të shpenzimeve korrente) është shpenzuar për personelin, rreth 44.7 miliardë lekë (10.9% e totalit të shpenzimeve korrente) për shpenzime interesi, 41.5 miliardë lekë (10% e totalit të shpenzimeve korrente) për shpenzime operative dhe mirëmbajtje, 915 milionë lekë (0.22% e totalit të shpenzimeve korrente) për subvencione, 173.9 miliardë lekë (42.3%) për shpenzime për fonde speciale, 48.8 miliardë lekë (11.9% e totalit të shpenzimeve korrente) për shpenzimet e qeverisjes vendore, dhe 20.2 miliardë lekë (4.9% e totalit të shpenzimeve korrente) për shpenzime të tjera.

2. Të ardhurat sipas burimeve

Të ardhurat gjithsej të realizuara për periudhën janar-shtator 2024 ishin rreth 528.4 miliardë lekë, nga të cilat të ardhurat tatimore rreth 491.6 miliardë lekë, të ardhurat jo-tatimore në rreth 34.3 miliardë lekë.

Tab - 2

Të ardhurat tatimore gjatë muajit Shtator 2024 (mln Lekë)

Emërtimi	Shtator'24	Shtator'23	Shtator'24/ Shtator'23
Tatimi mbi Vleren e Shtuar	158,155	143,569	10.2
Tatimi mbi Fitimin	43,364	44,934	-3.5
Akcizat	47,206	43,114	9.5
Tatimi mbi të Ardhurat Personale	49,825	43,819	13.7
Taksa Nacionale dhe të tjera	36,584	30,315	20.7
Taksa Doganore	6,651	6,700	-0.7

Burimi: Ministria e Financave, Statistikat Fiskale: Nëntor 2024

3. Financimi i Bilancit Fiskal

Balanca buxhetore për periudhën janar-shtator 2024 shënoi një vlerë pozitive prej 68.8 miliardë lekë, ndërkohë që ishte planifikuar një suficit prej 47.7 miliardë lekë, ndikuar nga rritja më e shpejtë e të ardhurave në raport me planifikimin. Suficiti prej 68.8 miliardë lekë u përdor kryesisht për financimin e brendshëm në masën 52.8 miliardë lekë dhe 16.0 miliardë lekë për financimin e huaj.

Për periudhën janar-shtator 2024, disa nga treguesit kryesorë fiskalë ishin:

- Realizimi i të ardhurave në masën 528.4 miliardë lekë;

- Realizimi i shpenzimeve në masën 459.6 miliardë lekë.

Në realizimin e të ardhurave progresive për periudhën janar-shtator 2024, kontributin kryesor e kanë dhënë të ardhurat tatimore, të cilat arrijnë shifrën e 491.6 miliardë lekë. Në realizimin e shpenzimeve për këtë periudhë, peshën me të lartë e zënë shpenzimet korrente me 411.3 miliardë lekë dhe shpenzimet për fonde speciale me rreth 173.9 miliardë lekë.

Aneksi Statistikor

Tab - 1

Muaji	Mujor (Monthly)					Mesatar Mujor (Monthly)					Vjetor (Annual)					Month
	2020	2021	2022	2023	2024	2020	2021	2022	2023	2024	2020	2021	2022	2023	2024	
Janar	1.9	1.3	1.3	1.1	0.5	1.9	1.3	1.3	1.1	0.5	1.5	0.4	3.7	7.2	3.4	January
Shkurt	0.4	1.1	1.3	1.1	0.3	1.1	1.2	1.3	1.1	0.4	1.2	1.1	3.9	7.1	2.6	February
Mars	0.6	0.7	2.4	0.7	0.4	0.9	1.0	1.7	1.0	0.4	2.1	1.2	5.7	5.3	2.3	March
Prill	-0.4	0.2	0.7	0.03	-0.2	0.6	0.8	1.4	0.9	0.3	1.9	1.9	6.2	4.6	2.1	April
Maj	-0.8	-0.9	-0.5	-0.3	-0.2	0.3	0.5	1.0	0.7	0.2	2.1	1.8	6.7	4.7	2.2	May
Qershor	-0.6	-0.8	-0.1	-0.3	-0.4	0.2	0.3	0.9	0.6	0.4	1.8	1.6	7.4	4.5	2.1	June
Korrik	-0.5	0.1	0.2	-0.1	-0.2	0.1	0.2	0.8	0.5	0.3	1.4	2.2	7.5	4.2	2.1	July
Gusht	0.2	0.4	0.8	0.6	0.5	0.1	0.3	0.8	0.5	0.3	1.3	2.4	8.0	4.0	2.0	August
Shtator	0.4	0.5	0.6	0.7	0.6	0.1	0.3	0.7	0.4	0.3	1.5	2.5	8.1	4.1	1.9	September
Tetor	0.2	0.1	0.4	0.1		0.1	0.3	0.7	0.4		2.0	2.4	8.3	3.8		October
Nëntor	-0.5	0.2	-0.3	-0.2		0.1	0.3	0.6	0.3		1.6	3.1	7.9	3.9		November
Dhjetor	0.3	0.8	0.4	0.5		0.1	0.3	0.6	0.3		1.1	3.7	7.4	4.0		December

Burimi : INSTAT

Source : INSTAT

Tab - 2 Kursi i këmbimit
Exchange rate

Monedha					2024	2024	2024	2024	2024	2024	2024	2024	2024	Currency
	2020	2021	2022	2023	Janar January	Shkurt February	Mars March	Prill April	Maj May	Qershor June	Korrik July	Gusht August	Shtator September	
Mesatarja e periudhës														Average of period
USD	108.65	103.68	113.04	100.65	95.33	96.29	95.32	94.64	92.98	93.22	92.50	90.78	89.43	USD
EURO	123.77	122.37	118.98	108.80	103.91	103.91	103.57	101.48	100.52	100.35	100.31	99.97	99.35	EURO
Fundi i periudhës														In the end of period
USD	100.84	106.54	107.05	93.94	95.95	95.92	95.37	93.77	93.01	93.70	92.58	89.92	88.25	USD
EURO	123.70	120.76	114.23	103.88	103.90	103.99	102.87	100.64	100.86	100.31	100.22	99.65	98.77	EURO

Burimi : Banka e Shqipërisë

Source : Bank of Albania

Tab - 3

Normat e Interesit me bazë vjetore (në Lek)*Annual Interest Rates (in ALL)*

Në përqindje	2024	2024	2024	2024	2024	2024	2024	2024	2024	In percent
	Janar January	Shkurt February	Mars March	Prill April	Maj May	Qershor June	Korrik July	Gusht August	Shtator September	
Norma e Interesit të depozitave për Individë										Interest rates on households deposits
Deri në 1 vit	1.07	1.72	1.70	1.56	1.76	1.67	1.68	1.67	1.64	Up to 1 year
Nga 1-2 vite	1.77	2.83	2.84	2.67	2.75	2.78	2.62	1.99	1.98	From 1 to 2 years
Mbi 2 vjet	2.93	3.10	3.22	3.25	3.04	3.08	2.94	2.91	2.77	Over 2 years
Norma e interesit të depozitave për korporatat jo-financiare										Interest rates on nonfinancial corporations deposits
Deri në 1 vit	3.01	2.27	1.85	3.35	2.76	2.78	2.70	2.74	2.51	Up to 1 year
Nga 1-2 vite	2.49	2.88	3.17	3.38	3.18	3.43	2.89	3.98	3.76	From 1 to 2 years
Mbi 2 vjet	4.69	4.50	4.54	3.77	3.59	3.11	3.74	3.38	3.13	Over 2 years
Normat e Interesit të kredive per Individet										Interest rates on household loans
Kredi për banesa	4.35	4.75	4.29	4.27	3.95	4.20	4.06	3.66	3.95	Lending for house purchase
Kredi konsumatore	9.89	9.75	9.34	9.55	9.46	9.40	9.23	9.54	7.74	Consumer credit
Kredi për qëllime të tjera	10.46	11.08	12.36	12.75	13.12	12.35	10.10	12.24	12.64	Credit for other purposes
Normat e Interesit të kredive per korporatat jofinanciare										Interest rates on nonfinancial corporations loans
Kredi deri në 140 milion lekë	6.86	6.77	7.06	7.28	7.27	6.90	6.93	6.71	6.92	Loans up to to an amount of 140 millions of lek
Kredi mbi 140 milionë lekë	7.35	7.01	5.85	5.75	6.60	7.61	6.38	6.37	5.59	Loans over an amount of 140 millions of lek
Norma e letrave me vlerë										Securities rates
Bono thesari 1/										Treasury bills 1/
3-M	3.09	-	-	3.05	-	-	-	-	-	3-M
6-M	-	3.28	-	-	-	3.24	-	3.12	-	6-M
12-M	3.48	3.62	3.63	3.69	3.54	3.30	3.19	3.16	3.11	12-M

Burimi : Banka e Shqipërisë**Source** : Bank of Albania

Tabela e investimeve 2024

Table of investments 2024

Të dhëna progresive (Progressive Data)

	Janar January	Shkurt February	Mars March	Prill April	Maj May	Qershor June	Korrik July	Gusht August	Shtator September	
Financim i brendshëm	-12,195	-14,749	-30,537	-38,112	-41,474	-40,833	-41,240	-43,715	-52,820	Domestic financing
Në %	79.0	71.7	94.4	83.6	83.1	79.4	75.9	75.0	76.7	In %
Financim i huaj	-3,243	-5,823	-1,799	-7,469	-8,462	-10,580	-13,120	-14,570	-16,013	Foreign financing
Në %	21.0	28.3	5.6	16.4	16.9	20.6	24.1	25.0	23.3	In %
Totali	-15,438	-20,571	-32,336	-45,582	-49,936	-51,412	-54,359	-58,284	-68,832	Total
Në %	100	100	100	100	100	100	100	100	100	In %

Burimi: Ministria e Financave

Source: Ministry of Finance

Tab - 6 TË ARDHURAT DOGANORE DHE TATIMORE 2024
CUSTOMS AND TAX REVENUES 2024

Të dhëna progresive (Progressive Data)

në milionë Lekë (in million ALL)

	Janar January	Shkurt February	Mars March	Prill April	Maj May	Qershor June	Korrik July	Gusht August	Shtator September	
Taksë doganore	639	1,290	1,987	2,787	3,524	4,328	5,210	5,985	6,651	Customs Duties
TVSH	9,908	21,713	34,282	47,416	61,780	75,262	89,507	102,894	115,150	V.A.T
Akcizë	4,299	8,554	13,054	17,714	23,125	28,858	34,891	41,889	47,206	Excises
Të tjera (Renta Minerare)	187	401	722	996	1,257	1,485	1,642	1,897	2,144	Others (Mineral Rent)
TOTALI	15,034	31,957	50,045	68,913	89,686	109,933	131,249	152,665	171,151	Total
TË ARDHURAT TATIMORE 2024 (TAX REVENUE)										
TVSH	8,402	13,757	17,512	19,638	23,168	27,455	32,747	37,942	43,006	V.A.T
Tatim mbi fitimin	2,859	5,959	18,651	24,500	27,574	32,592	36,058	39,302	43,364	Profit Tax
Tatimi mbi të ardhurat personale	5,710	10,484	15,288	21,045	26,778	32,240	38,141	44,913	49,825	Personal income tax
Taksa nacionale dhe të tjera	4,341	7,457	10,266	13,189	16,405	19,916	23,305	29,988	34,440	National taxes
TOTALI	21,312	37,657	61,718	78,373	93,925	112,202	130,250	152,146	170,635	Total
TOTALI I PËRGJITHSHËM	36,346	69,614	111,763	147,285	183,611	222,135	261,499	304,811	341,786	OVERALL TOTAL

Burimi: Ministria e Financave

Source: Ministry of Finance

DEFICITI DHE FINANCIMI PËR 2024

The Deficit and Its Financing for 2024

Të dhëna progresive (Progressive Data)

Në milionë lekë (In million ALL)

	Janar January	Shkurt February	Mars March	Prill April	Maj May	Qershor June	Korrik July	Gusht August	Shtator September	
TË ARDHURAT	54,516	104,291	164,283	231,994	287,085	342,832	402,675	464,297	528,438	REVENUE
SHPENZIMET	39,078	83,719	131,946	186,413	237,282	291,419	348,316	406,013	459,605	EXPENDITURES
BILANCI FISKAL	15,438	20,571	32,336	45,582	49,936	51,412	54,359	58,284	68,832	FISCAL BALANCE
FINANCIMI I BILANCIT FISKAL	-15,438	-20,571	-32,336	-45,582	-49,936	-51,412	-54,359	-58,284	-68,832	FINANCING
Financimi i brendshëm	-12,195	-14,749	-30,537	-38,112	-41,474	-40,833	-41,240	-43,715	-52,820	Domestic
Të ardhura nga privatizimi	1	2	2	2	3	18	19	25	25	Privatization receipts
Hua-marrje e brendshme	-12,000	-12,745	-790	-399	13,024	23,864	24,454	26,867	36,887	Domestic borrowing
Të tjera	-196	-2,002	-29,749	-37,716	-54,501	-64,714	-65,712	-70,606	-89,732	Others
Financimi i jashtëm	-3,243	-5,823	-1,799	-7,469	-8,462	-10,580	-13,120	-14,570	-16,013	Foreign
a. Hua afatgjatë(e marrë)	348	1,211	3,292	3,776	4,547	5,340	6,136	7,210	8,629	Long-term foreign borrowing (gross)
b. Ndryshimi i gjendjes së arkës*	8	-551	-979	-1,200	-718	-589	-364	-41	-227	Chang. of stat. Account
c. Ripagesat	-3,599	-6,482	-9,344	-15,278	-17,523	-20,563	-24,123	-26,970	-29,647	Repayments
d. Mbështetje Buxhetore	0	0	5,232	5,232	5,232	5,232	5,232	5,232	5,232	Budgetary Support

Burimi: Ministria e Financave

Source: Ministry of Finance

BILANCI I PAGESAVE

Balance of payments

Në milion Euro

In millions Euro

	2020	2021	2022	2023	T1-2024	T2-2024	
Llogaria korrente	-1,152.60	-1,166.43	-1,063.27	-263.76	-358.65	-215.53	Current Account.
Bilanci tregtar	-2,982.51	-3,829.34	-4,268.90	-4,539.87	-1,236.16	-1,354.94	Trade Balance.
Eksporti I mallrave fob	793.63	1,264.79	1,932.55	1,836.09	389.57	488.26	Merchandise Exports. Fob
Importi I mallrave fob	-3,776.14	-5,094.13	6,201.59	6,375.96	1,625.73	1,843.21	Merchandise Imports. Fob
Bilanci i shërbimeve	1,051.72	1,776.10	2,401.33	3,430.90	629.13	864.22	Services Balance.
Shërbimet Kredi	2,226.22	3,466.03	4,801.38	6,644.61	1,365.11	1,737.89	Services Credit
Shërbimet Debi	1,174.50	1,689.93	2400.05	3213.71	735.98	873.67	Services Debt
Bilanci i të ardhurave	-219.34	-210.93	-314.76	-278.31	-48.12	-62.16	Balance of Incomes
Të ardhurat Kredi	337.10	397.57	596.79	771.30	216.75	242.25	Income Credit
Të ardhurat Debi	-556.44	608.55	911.54	1,049.61	264.88	304.41	Income Debt
Bilanci i transfertave	997.40	1,077.96	1,119.05	1,196.78	296.48	337.35	Balance of Transfers
Transferta private	1,169.70	1,244.00	1,280.21	1,367.95	344.25	386.77	Private Unrequired Transfers
Transferrat shtetërore	-172.30	-166.04	161.16	171.18	47.77	49.41	Official Unrequired Transfers
Llogaria kapitale	143.60	358.46	20.14	45.81	-75.51	-61.65	Capital Account
Llogaria financiare	-1,504.34	-1,564.51	-819.19	-1,002.34	-142.80	-208.83	Financial Account
Investime direkte	-893.56	-989.93	-1,189.95	-1,255.64	-288.52	-325.91	Direct Investment
Investime portofoli	-65.85	-96.46	573.11	325.01	159.26	-42.81	Portfolio Investment
Investime të tjera	-403.83	-531.66	-264.84	-175.23	-54.56	127.38	Other Capital
Gabime dhe harresa neto	159.32	178.83	154.14	152.42	11.27	-48.45	Net errors and omissions
Bilanci i përgjithshëm	654.66	935.37	-69.80	936.81	-280.09	-116.79	Overall Balance
Rezervat	654.65	936.17	-69.79	936.81	-280.09	-116.79	Reserve Assets
Përdor kred & huash nga FMN	141.10	-53.54	-62.48	-103.53	-41.03	-32.50	Use of Fund Credit and Loans

Burimi : Banka e Shqipërisë

Source : Bank of Albania

Tab - 9 **MJETET VALUTORE NETO**
Net Foreign Assets

Në milionë Lekë Fundit I perludhes	2020	2021	2022	2023	2024	2024	2024	2024	2024	2024	2024	2024	2024	2023
					Janar	Shkurt	Mars	Prill	Maj	Qershor	Korrik	Gusht	Shtator	Millions of Lek End of Period
					January	February	March	April	May	June	July	August	September	
Mjete valutore neto	803,487	937,814	892,687	934,539	979,164	973,632	970,977	937,255	937,859	932,882	964,031	982,057	987,063	Net foreign assets
Pretendime ndaj jorezidentëve	860,750	1,027,069	981,133	1,015,832	1,067,623	1,060,949	1,059,657	1,026,290	1,026,051	1,017,787	1,049,707	1,066,922	1,069,804	Claims on nonresidents
Minus Detyrime të jorezidentëve	57,263	89,255	88,446	81,293	88,459	87,317	88,680	89,035	88,192	84,905	85,675	84,864	82,742	Minus: Liabilities to nonresidents
Mjetet e brendshme	1,047,835	1,084,106	1,211,348	1,186,624	1,240,128	1,243,320	1,235,384	1,243,530	1,254,867	1,272,632	1,266,771	1,276,816	1,276,126	Domestic assets
Pretendimet neto ndaj qeverisë qendrore	435,613	412,253	491,750	462,149	492,892	487,182	465,621	466,399	465,740	470,751	462,173	458,244	457,001	Net claims on central government
Pretendime ndaj sektoreve te tjere	612,221	671,852	719,598	724,475	747,237	756,139	769,763	777,131	789,128	802,282	804,598	818,572	819,125	Claims on other sectors
Detyrimet e parashë të gjërë	1,456,993	1,582,310	1,659,293	1,660,053	1,708,882	1,703,052	1,690,660	1,677,342	1,690,401	1,697,677	1,715,869	1,736,153	1,733,047	Broad Money liabilities
Paraja jashtë Korporatave Depozituese	344,560	366,251	387,652	389,052	388,326	387,896	389,965	387,695	389,430	395,396	402,631	403,867	399,840	Money outside depository corporations
Depozita të transferueshme	490,394	584,631	645,637	654,894	702,764	696,985	684,231	675,610	686,181	682,450	694,133	707,493	709,066	Transferable deposits
Depozita të tjera	622,039	631,428	626,005	616,107	617,792	618,171	616,463	614,037	614,791	619,831	619,104	624,793	624,141	Other deposits
Depozita të papërfshira në parashë të gjërë	186,892	222,409	248,219	254,320	304,844	307,201	310,482	310,755	310,294	313,102	314,454	318,953	321,847	Deposits excluded from Broad Money
Qeveria lokale dhe administrata publike														Local government and public administration
Korporata të tjera financiare	4,666	5,877	7,250	7,370	8,579	8,761	9,010	8,451	9,182	10,548	10,775	10,591	11,082	Other financial corporations
Korporata jofinanciare publike	252	392	382	374	338	330	331	373	336	389	439	456	453	Public nonfinancial corporations
Korporata të tjera jofinanciare	6,925	16,599	10,186	12,357	16,072	14,437	15,811	17,077	16,041	15,790	15,532	15,847	18,059	Other nonfinancial corporations
Sektorë të tjerë rezidentë	175,050	199,541	230,401	251,971	279,855	283,672	285,330	284,855	284,736	286,374	287,707	292,059	292,253	Other resident sectors
Letrat me vlerë të ndryshme nga aksionet	5,926	7,288	7,925	8,873	13,307	13,058	14,740	14,594	14,657	14,237	14,191	14,147	15,816	Securities other than shares
Korporata të tjera jofinanciare	57	67	291	668	608	596	922	920	925	904	899	897	1,117	Korporata të tjera jofinanciare
Sektorë të tjerë rezidentë	5,869	7,221	7,634	8,205	12,699	12,462	13,818	13,674	13,732	13,332	13,292	13,250	14,700	Other resident sectors
Huatë	3,757	3,507	4,636	5,802	9,642	11,804	7,781	6,131	8,790	6,761	6,815	5,993	4,342	Loans
Qeveria lokale dhe administrata publike														Local government and public administration
Korporata të tjera financiare	3,757	3,507	4,636	5,802	9,642	11,804	7,781	6,131	8,790	6,761	6,815	5,993	4,342	Other financial corporations
Korporata jofinanciare publike														Public nonfinancial corporations
Korporata të tjera jofinanciare														Other nonfinancial corporations
Sektorë të tjerë rezidentë														other resident sectors
Llogari të pagueshme	62	248	86	125	363	912	412	750	424	1,726	1,185	7	233	Accounts payable
Korporata të tjera Financiare														Other financial corporations
Korporata jofinanciare publike														Public nonfinancial corporations
Korporata të tjera jofinanciare	5		69	20	1	527	2	302	1	1,395	1,157	1	203	Other nonfinancial corporations
Sektorë të tjerë rezidentë	57	247	17	105	362	385	410	447	423	331	28	7	30	other resident sectors
Aksione dhe instrumenta të tjerë të kapitalit	214,394	219,725	185,627	185,828	197,891	198,373	190,847	184,419	186,786	191,853	200,281	201,811	200,401	Shares and other equity
Nga të cilat rezerva rivlerësimi	-1,095	-5,442	-46,110	-63,348	-70,979	-73,778	-74,551	-83,997	-83,449	-81,682	-77,918	-80,923	-81,871	Of which: Valuation adjustment
Të tjera neto	-17,621	-14,428	-12,607	-13,287	-16,665	-19,526	-10,024	-14,973	-21,395	-22,985	-24,091	-20,316	-13,762	Other items net
Detyrime të tjera	55,892	59,094	63,859	63,136	65,486	61,160	67,830	64,019	57,479	56,305	55,790	58,825	64,979	Other liabilities
Minus: Mjete të tjera	73,514	73,521	76,467	76,423	82,151	80,686	77,853	78,991	78,874	79,290	79,880	79,140	78,741	Minus: Other assets
Axhustimi i konsolidimit	919.0	862	4,826	1,191	1,030	2,078	1,463	1,768	2,769	3,144	2,097	2,124	1,265	Consolidation adjustment

Burimi : Banka e Shqipërisë

Source : Bank of Albania

Tab -
10 **KREDIA PËR EKONOMINË**
Credit to Economy

Në milion Lekë Fundit perludhës	2020	2021	2022	2023	2024 Janar	2024 Shkurt	2024 Mars	2024 Prill	2024 Maj	2024 Qershor	2024 Korrik	2024 Gusht	2024 Shtator	Million of Lek End of Period
					January	February	March	April	May	June	July	August	September	
Totall kredsë	608,779.8	666,178.4	713,289	744,162.7	740,996.2	749,947.3	763,588.60	770,970.50	782,965.30	795,580.70	798,301.10	812,279.10	812,837.30	Total Credit
Kredia për qeverinë lokale dhe administratën publike	429.1	313.2	204.8	103.0	93.8	88.0	78.8	69.6	63.8	54.6	48.3	45.4	37.5	Credits to local Government
Në lekë	429.1	313.2	204.8	103.0	93.8	88.0	78.8	69.6	63.8	54.6	48.3	45.4	37.5	in Lek
Në valutë	-	-	-	-	-	-	-	-	-	-	-	-	-	in Foreign Currency
Kredia për korporatat jofinanciare publike	15,150.8	22,521.8	23,714	16,754.0	18,445.2	17,903.8	18,462.1	19,199.7	19,514.9	19,182.3	19,130.6	18,190.3	17,176.7	Credits to Public Non-financial Corporations
Në lekë	11,819.6	9,210.6	10,509	9,247.1	8,833.1	8,392.3	8,939.2	9,951.10	10,231.30	9,976.20	10,029.20	9,346.00	8,185.20	in Lek
Në valutë	3,331.2	13,311.3	13,205	7,506.9	9,612.1	9,511.5	9,522.9	9,248.6	9,283.6	9,206.1	9,101.4	8,844.3	8,991.5	in Foreign Currency
Kredia për korporatat e tjera jofinanciare	370,356.3	395,162.7	411,853	421,985.1	414,845.7	420,183.9	427,857.5	432,093.0	438,222.3	447,349.5	447,448.7	460,522.8	460,491.1	Credits to other Non-financial Corporations
Në lekë	161,975.3	172,000.2	173,607	196,936.3	194,631.7	200,152.8	205,909.7	209,341.4	209,818.2	212,525.2	213,315.0	212,509.7	213,529.4	in Lek
Në valutë	208,381.0	223,162.5	238,246	225,048.8	220,214.0	220,031.1	221,947.8	222,751.6	228,404.1	234,824.3	234,133.7	248,013.1	246,961.7	in Foreign Currency
Kredia për korporatat e tjera financiare	13,169.1	13,815.7	15,557	19,468.3	19,904.5	21,023.2	21,368.7	21,780.7	22,849.9	23,521.7	22,639.6	22,558.6	22,021.1	Credits to Other Financial Corporations
Në lekë	7,489.2	7,772.8	8,669	12,411.3	12,330.7	13,173.3	13,468.9	14,058.9	14,790.0	15,218.3	14,637.1	14,739.8	14,186.1	in Lek
Në valutë	5,679.9	6,043.0	6,888	7,057.0	7,573.8	7,849.9	7,899.8	7,721.8	8,059.9	8,303.4	8,002.5	7,818.8	7,835.0	in Foreign Currency
Kredia për sektorë të tjerë rezidentë	209,674.5	234,365.0	262,223	285,852.0	287,707.1	290,748.3	295,821.5	297,827.4	302,314.3	305,472.7	309,033.8	310,962.0	313,111.0	Credits to other resident sectors
Në lekë	138,986.4	158,093.0	175,901	204,247.5	206,700.0	209,612.5	214,231.6	217,921.6	222,061.8	225,258.1	228,783.1	231,229.8	233,825.7	in Lek
Në valutë	70,688.1	76,272.0	86,322	81,604.7	81,007.1	81,135.8	81,589.9	79,905.8	80,252.5	80,214.6	80,250.7	79,732.2	79,285.3	in Foreign Currency

Burimi : Banka e Shqipërisë

Source : Bank of Albania

Tab - 11 **OFERTA E PARASË**
Money Supply

Mujor-Monthly

Në milion Lekë	2020	2021	2022	2023	2024	2024	2024	2024	2024	2024	2024	2024	2024	2024	Millions of LEK
					Janar	Shkurt	Mars	Prill	Maj	Qershor	Korrik	Gusht	Shtator	End of Period	
Fundi i periudhës					January	February	March	April	May	June	July	August	September		
Baza monetare	534,347	565,163	619,187	632,446	618,967	609,400	594,380	573,639	567,129	573,109	578,176	592,237	589,402		Monetary base
Paraja jashtë korporatave depozituese	344,560	366,251	387,652	393,555	388,326	387,896	389,965	387,696	389,430	395,396	402,631	403,867	399,840		Currency outside depository corporations
Agregati M1	637,317	701,404	735,839	772,513	779,977	778,481	774,591	764,200	773,857	781,480	793,361	794,108	787,317		M1 Aggregate
Agregati M2	862,338	918,474	939,309	972,613	981,446	979,527	977,843	968,552	978,531	986,859	997,787	998,031	991,564		M2 Aggregate

Burimi : Banka e Shqipërisë

Source : Bank of Albania

Tab - 12 DEPOZITAT
Deposits

Mujor-Monthly

Në milionë Lekë Fundit perludhës	2020	2021	2022	2023	2024 Janar January	2024 Shkurt February	2024 Mars March	2024 Prill April	2024 Maj May	2024 Qershor June	2024 Korrik July	2024 Gusht August	2024 Shtator September	Millions of Leke End of Period
Totali i depozitave	1,112,433	1,216,059	1,271,642	1,234,394	1,320,556	1,315,156	1,300,694.54	1,289,646.57	1,300,971.45	1,302,281.00	1,313,237.73	1,332,286.06	1,333,207.01	
Në lekë	517,778	552,223	551,657	552,279	593,120	591,631	587,878.11	580,855.97	589,101.45	591,462.98	595,155.94	594,164.28	591,723.68	
Depozitat e transferueshme	241,316	276,074	291,263	275,246	337,465	335,562	329,223.20	320,903.98	328,138.83	329,428.42	333,105.41	334,091.57	332,234.43	<i>Transferable deposits</i>
Qeveria lokale dhe administrata publike	1,644	1,302	1,694	1,430	1,985	1,946	1,916.39	4,310.25	4,277.51	4,367.92	4,366.47	4,504.86	4,420.21	Local governments and public administration
Korporata jofinanciare publike	13,747	17,118	16,031	13,343	21,460	20,716	17,670.72	14,555.17	16,125.27	16,669.79	16,968.76	17,162.42	19,283.70	Public nonfinancial corporations
Korporata të tjera financiare	3,666	4,744	7,045	4,683	4,552	7,185.28	7,195.53	3,891.50	4,476.53	3,757.37	4,059.12	4,366.39	3,800.18	Other financial corporations
Korporata të tjera jofinanciare	66,074	77,758	77,667	80,228	108,382	102,043	97,070.56	93,557.20	95,006.81	93,298.73	94,406.49	94,926.82	89,013.21	Other nonfinancial corporations
Sektorë të tjerë rezidentë	156,185	175,154	188,826	175,560	201,087	203,672	205,370.01	204,589.86	208,252.71	211,334.61	213,304.57	213,131.08	215,717.13	Other resident sectors
Depozita me likuiditet të lartë (Depozita pa afat)	51,442	59,079	58,924	61,142	54,186	55,022	55,402.28	55,600.64	56,288.36	56,655.90	57,624.06	56,149.89	55,242.36	<i>Liquid deposits (Sight deposits)</i>
Qeveria lokale dhe administrata publike														Local governments and public administration
Korporata jofinanciare publike	166	1,762	2,636	2,772	847	1,268	1,282.05	1,150.70	1,312.16	1,428.57	1,279.08	1,279.64	1,176.05	Public nonfinancial corporations
Korporata të tjera financiare	131	78	37	78	0	0	34.12	0.04	0.06	0.06	11.73	15.41	0.11	Other financial corporations
Korporata të tjera jofinanciare	3,970	3,554	2,493	3,990	3,562	3,336	3,753.08	3,949.75	3,919.10	3,572.74	4,201.95	4,017.01	3,366.55	Other nonfinancial corporations
Sektorë të tjerë rezidentë	47,175	53,686	51,758	54,302	49,776	50,419	50,333.03	50,500.15	51,057.04	51,654.53	52,131.30	50,837.83	50,699.65	Other resident sectors
Depozita të tjera	225,021	217,070	203,470	215,892	201,469	201,046	203,252.62	204,351.35	204,674.26	205,378.66	204,426.47	203,922.82	204,246.89	<i>Other deposits</i>
Qeveria lokale dhe administrata publike	10												1,004	Local governments and public administration
Korporata jofinanciare publike	1,465	757	598	603	2,355	1,155	1,155.67	3,697.17	4,204.45	4,158.95	4,345.03	3,871.61	3,377.10	Public nonfinancial corporations
Korporata të tjera financiare	4,868	5,136	5,114	4,168	4,833	4,342	4,850.24	4,715.20	4,785.96	4,855.55	5,038.95	4,879.34	4,758.15	Other financial corporations
Korporata të tjera jofinanciare	6,836	7,598	6,379	7,342	10,043	10,675	11,433.20	10,272.23	9,300.44	9,872.27	9,037.07	9,360.93	9,623.49	Other nonfinancial corporations
Sektorë të tjerë rezidentë	211,841	203,579	191,379	203,779	184,238	184,874	185,813.26	185,666.50	186,383.16	186,491.64	186,005.17	185,309.69	185,484.09	Other resident sectors
Në valutë	594,655	663,836	719,985	682,115	727,436	723,525	712,816.43	708,790.60	711,870.00	710,818.02	718,081.78	738,121.77	741,483.33	<i>In foreign currency</i>
Depozitat e transferueshme	249,078	308,556	354,374	323,036	365,299	361,422	355,008.07	354,705.89	358,041.69	353,022.02	361,027.82	373,401.49	376,831.33	<i>Transferable deposits</i>
Qeveria lokale dhe administrata publike	82	39	76	70	158	167	199.74	209.11	166.99	163.34	149.17	145.61	142.83	Local governments and public administration
Korporata jofinanciare publike	2,246	2,465	3,901	3,309	3,738	4,038	3,939.49	5,186.57	6,184.92	5,159.57	4,627.35	4,266.19	4,608.02	Public nonfinancial corporations
Korporata të tjera financiare	6,742	6,143	6,598	6,699	5,139	4,811	4,388.48	4,658.91	4,046.45	4,107.32	5,242.42	5,253.45	4,862.88	Other financial corporations
Korporata të tjera jofinanciare	90,281	116,544	136,911	124,501	145,956	142,006	138,493.11	139,220.06	139,569.37	135,618.41	140,299.81	152,052.09	157,176.35	Other nonfinancial corporations
Sektorë të tjerë rezidentë	149,726	183,366	206,889	188,457	210,308	210,400	207,987.25	205,431.24	208,073.96	207,973.38	210,709.07	211,684.15	210,041.25	Other resident sectors
Depozita me likuiditet të lartë (Depozita pa afat)	120,699	136,407	139,409	137,737	129,955	129,698	127,840.32	126,099.84	126,081.49	125,034.43	125,896.89	127,878.54	127,412.34	<i>Liquid deposits (Sight deposits)</i>
Qeveria lokale dhe administrata publike														Local governments and public administration
Korporata jofinanciare publike	97	94	101	87	6	6	6.41	6.26	6.29	6.25	6.24	6.21	5.91	Public nonfinancial corporations
Korporata të tjera financiare	1	10	1	0	0	14	10.77	9.28	9.30	6.75	9.02	8.01	3.04	Other financial corporations
Korporata të tjera jofinanciare	5,845	3,739	4,702	3,857	6,210	6,251	6,109.10	7,185.46	6,871.01	6,425.21	6,356.68	6,988.89	7,195.64	Other nonfinancial corporations
Sektorë të tjerë rezidentë	114,755	132,565	134,605	133,792	123,737	123,426	121,712.49	118,897.33	119,193.37	118,594.71	119,523.44	120,873.93	120,206.27	Other resident sectors
Depozita të tjera	224,878	218,873	226,202	221,342	232,182	232,404	229,968.04	227,984.87	227,746.82	232,761.57	231,157.07	236,841.74	237,239.66	<i>Other deposits</i>
Qeveria lokale dhe administrata publike		24	984	0	219.3	219.5	217.09	207.31	207.76	2,629.92	2,631.95	2,621.32	2,589.59	Local governments and public administration
Korporata jofinanciare publike	1,732	1,519	2,607	2,341	2,931	2,053	2,074.97	1,999.31	2,146.92	2,495.05	2,542.11	2,528.82	2,510.13	Public nonfinancial corporations
Korporata të tjera financiare	6,939	8,936	7,561	8,092	8,041	7,931	7,901.82	7,121.98	6,693.39	7,726.70	7,413.83	8,024.78	8,814.39	Other financial corporations
Korporata të tjera jofinanciare	10,854	12,622	23,903	13,941	21,930	21,679	21,299.26	22,684.71	21,992.66	22,602.63	21,924.49	23,122.83	21,584.43	Other nonfinancial corporations
Sektorë të tjerë rezidentë	205,353	195,771	191,147	196,969	199,060	200,523	198,474.90	195,971.56	196,706.09	197,307.27	196,644.69	200,543.99	201,741.12	Other resident sectors

Burimi : Banka e Shqipërisë

Source : Bank of Albania

Tab - 13 **Tregues të shëndetit financiar (FSI)**
(në përqindje)

Përshkrimi i treguesit	Janar'24	Shkurt'24	Mars'24	Prill'24	Maj'24	Qershor'24	Korrik'24	Gusht'24	Shtator'24	Financial Soundness Indicators (FSI)	
										(in percentage)	
Tregues me bazë kapitalin											Capital-based
Kapitali rregullator ndaj aktiveve të ponderuara me rrezik (në %)	-	-	19.07	-	-	19.27	-	-	20.23		Regulatory capital as a percent of risk-weighted assets (in %)
Kapitali rregullator (mln lekë)	-	-	188,296.69	-	-	194,740.64	-	-	202,807.05		Regulatory capital (million lek)
Aktive të ponderuara me rrezik (mln lekë)	-	-	987,197.88	-	-	1,010,378.30	-	-	1,002,541.01		Risk-weighted assets
Kapitali rregullator i nivelit I ndaj aktiveve të ponderuara me rrezik (në %)	-	-	17.45	-	-	17.70	-	-	18.60		Regulatory Tier 1 capital as a percent of risk-weighted assets (in %)
Kapitali ndaj totalit të aktiveve											Capital as a percent of total assets
Kapitali rregullator i nivelit I ndaj totalit të aktiveve	8.67	8.64	8.68	8.86	8.65	8.95	8.85	9.03	9.09		Regulatory Tier 1 capital as a percent of total assets
Kapitali rregullator ndaj totalit të aktiveve (në %)	9.50	9.46	9.49	9.68	9.46	9.74	9.63	9.79	9.89		Regulatory capital as a percent of total assets (in %)
Kapitali aksioner ndaj totalit të aktiveve (në %)	10.08	10.19	10.08	10.22	10.16	10.25	10.3	10.25	10.11		Shareholders' equity as a percent of total assets (in %)
Huatë me probleme neto nga provigjonet ndaj kapitalit (në %)											Nonperforming loans net of provisions as a percent of capital (in %)
Huatë me probleme neto nga provigjonet ndaj kapitalit rregullator të nivelit I (në %)	6.31	6.11	6.20	7.23	7.34	6.82	6.23	5.98	5.94		Nonperforming loans net of provisions as a percent of regulatory Tier1 capital (in %)
Huatë me probleme neto nga provigjonet ndaj kapitalit rregullator (në %)	5.77	5.58	5.67	6.62	6.72	6.26	5.73	5.51	5.46		Nonperforming loans net of provisions as a percent of regulatory capital (in %)
Huatë me probleme neto nga provigjonet ndaj kapitalit aksioner (në %)	5.43	5.18	5.34	6.27	6.25	5.95	5.36	5.27	5.34		Nonperforming loans net of provisions as a percent of shareholders' equity (in %)
Kthimi nga kapitali (ROE) (bazë vjetore) (në %)	22.52	19.01	19.24	18.81	18.64	18.51	18.53	18.28	18.3		Return on equity (ROE) (annual basis) (in %)
Pozicioni i hapur neto ne valutë ndaj kapitalit (në %)											Net open position in foreign exchange as a percent of capital (in %)
Pozicioni i hapur neto ne valutë ndaj kapitalit rregullator të nivelit I (në %)	5.01	6.80	5.58	5.80	5.95	4.96	6.18	6.15	5.05		Net open position in foreign exchange as a percent of regulatory Tier 1 capital (in %)
Pozicioni i hapur neto në valutë ndaj kapitalit rregullator (në %)	4.57	6.21	5.11	5.31	5.44	4.55	5.68	5.67	4.65		Net open position in foreign exchange as a percent of regulatory capital (in %)
Pozicioni i hapur neto në valutë ndaj kapitalit aksioner (në %)	4.31	5.77	4.81	5.03	5.07	4.33	5.31	5.42	4.54		Net open position in foreign exchange as a percent of shareholders' capital (in %)
Tregues me bazë aktivet											Asset-based Indicators
Aktive likuide ndaj totalit të aktiveve (metoda e gjerë)	32.27	32.00	29.90	29.17	28.83	28.43	29.00	28.99	28.82		Liquid assets as a percent of total assets (broad measure)
Aktive likuide ndaj totalit të aktiveve (metoda bazë)	31.85	31.75	29.72	29.07	28.65	28.24	28.84	28.91	28.78		Liquid assets as a percent of total assets (core measure)
Aktive likuide ndaj detyrimeve afatshkurtra (deri në një vit) (metoda e gjerë)	45.25	45.06	42.51	41.86	41.31	41.25	42.12	42.33	41.86		Liquid assets as a percent of short-term liabilities (broad measure)
Aktive likuide ndaj detyrimeve afatshkurtra (deri në një vit) (metoda bazë)	44.65	44.70	42.24	41.72	41.05	40.98	41.89	42.21	41.8		Liquid assets as a percent of short-term liabilities (core measure)
Kthimi nga aktivet (ROA) (bazë vjetore) (fitimi neto para taksave)	2.59	2.20	2.20	2.15	2.18	2.19	2.19	2.17	2.17		Return on assets (ROA) (annual basis) (net profit before taxes)
Huatë me probleme (bruto) ndaj totalit të huave (në %)	4.88	4.69	4.64	4.82	4.81	4.70	4.72	4.61	4.58		Nonperforming loans (gross) as a percent of total loans (in %)
Tregues të të ardhurave dhe shpenzimeve											Income and expense-based
Marzhi i interesave ndaj të ardhurave bruto	77.50	80.23	79.44	78.87	78.70	77.73	77.39	77.05	77.07		Interest margin to gross income
Shpenzime jointeresi ndaj të ardhurave bruto	45.85	48.75	48.92	49.46	50.05	49.49	50.08	50.35	50.64		Noninterest expenses to gross income
Të tjera											Other
Numri i bankave	11.00	11.00	11.00	11.00	11.00	11.00	11.00	11.00	11.00		Number of banks

Burimi : Banka e Shqipërisë

Source : Bank of Albania