



MINISTRIA E FINANCAVE
DREJTORIA E ANALIZAVE MAKROEKONOMIKE DHE QËNDRUESHMËRISË FISKALE

EKONOMIA NË FOKUS - SHTATOR 2024

SEKTORI REAL

GDP nominale 2024 (Parashikim, në miliardë Lekë)
(Kuadri Makroekonomik e Fiskal 2025-2027, i rishikuar (VKM nr 399, datë 19.06.2024) **2,434.3**

Rritja reale PBB 2024 (Parashikim, në %) **+3.9**

Rritja reale PBB T2-2024 (Vlerësuar, në %) **+4.06**

Indeksi i Çmimeve të Konsumit (në %) **+1.9**
(ndryshimi vjetor Shtat 2024/ Shtat 2023)

Niveli i Papunësisë në T4 2023 (në %) **+10.7**
(për grupmoshën 15 vjeç e lart)

TREGTIA E JASHTME

Eksporti i mallrave (në miliardë Lekë) **+31**

Rritja (%), krahasuar me Shtator '23 **-8.5**

Importi i mallrave (në miliardë Lekë) **+71**

Rritja (%), krahasuar me Shtator '23 **-3.1**

Bilanci Tregtar (miliardë Lekë) **-40**

Ndryshimi i Bilancit/Deficitit Tregtar (%) **+1.5**
krahasuar me Shtator '23

FINANCAT PUBLIKE - Të dhëna progresive

Të ardhurat gjithsej për Shtator '24 (mld Lekë)	528.44
Shpenzimet gjithsej për Shtator '24 (mld Lekë)	459.61
Bilanci fiskal për Shtator '24 (mld Lekë)	+68.83

TOTALI I TË ARDHURAVE - Progressive

Sipas statistikave fiskale për muajin Shtator 2024, të ardhurat buxhetore gjithsej ishin 528.44 miliardë lekë, ose rreth 0.4% më pak se plani dhe 10.7% më shumë se e njëjta periudhë e vitit të kaluar. Të ardhurat tatimore po në fund të muajit Shtator arritën në 491.55 miliardë lekë, ose duke mos patur ndryshim nga plani dhe 11.6% më shumë se e njëjta periudhë e vitit të kaluar.

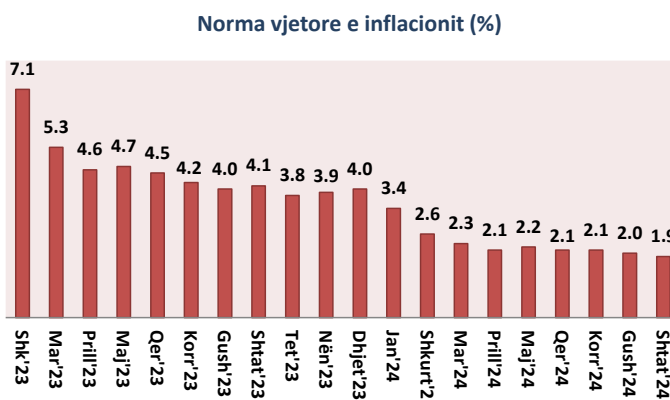
TOTALI I SHPENZIMEVE - Progressive

Sipas statistikave fiskale për Shtator 2024, shpenzimet e përgjithshme arritën 459.61 miliardë lekë, ose 4.8% më pak se plani dhe 7.9% më shumë se e njëjta periudhë e vitit 2023. Shpenzimet korrente po në fund të muajit Shtator arritën në 411.25 miliardë lekë, rreth 2.7% më pak se plani dhe 8.4% më shumë se e njëjta periudhë e vitit të kaluar.

E-mail: Juli.Lubonja@financa.gov.al
Website: www.financa.gov.al

INDEKSI I ÇMIMEVE TË KONSUMIT

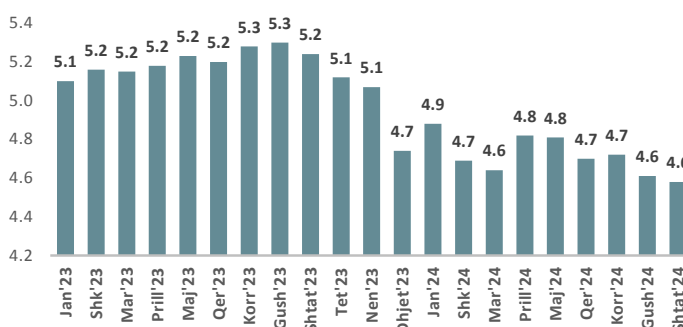
Ndryshimi vjetor i indeksit të çmimeve të konsumit në muajin Shtator 2024 është **1.9%**, një vit më parë ky ndryshim ishte **4.1%**. Ndryshimi mujor i indeksit të çmimeve të konsumit në muajin Shtator 2024, krahasuar me Gusht 2024, është **0.6%**.



TREGUES TË SHËNDETIT FINANCIAR (%)

Kthimi nga kapitali (ROE) bazë vjetore (%)	18.30
Kthimi nga aktivet (ROA) bazë vjetore (fitimi neto)	2.17
Huatë me probleme (bruto) ndaj totalit të huave (%)	4.58

Huatë me probleme (bruto) ndaj totalit të huave (në %)



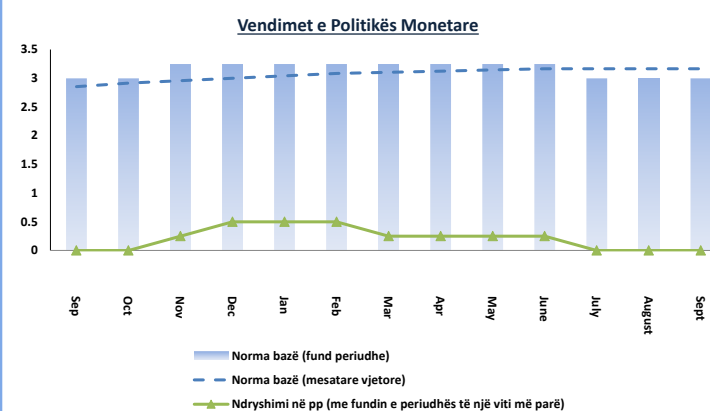
TREGJET FINANCIARE

Kursi mesatar i këmbimit	
EUR	99.35
USD	89.43
Yield-i mesatar i bonove të thesarit 3-M (në %)	n.a
Yield-i mesatar i bonove të thesarit 6-M (në %)	n.a
Yield-i mesatar i bonove të thesarit 12-M (në %)	3.11
Ritmi vjetor i stokut të kredisë (%), Shtat '24, krahasuar me Shtat '23	12.1
Ritmi vjetor i stokut të depozitave (%), Shtat'24, krahasuar me Shtat'23	4.12

BONOT E THESARIT

Ndryshimi i Yield-ve të Bonove të Thesarit, respektivisht si më poshtë:

- Maturimi 3-mujor nuk pati emetim për këtë muaj.
- Maturimi 6-mujor nuk pati emetim për këtë muaj.
- Maturimi 12-mujor u zvogëlua me 0.04 pikë përqindje, krahasuar me të njëjtën periudhë të një viti më parë.



KURSI I KËMBIMIT

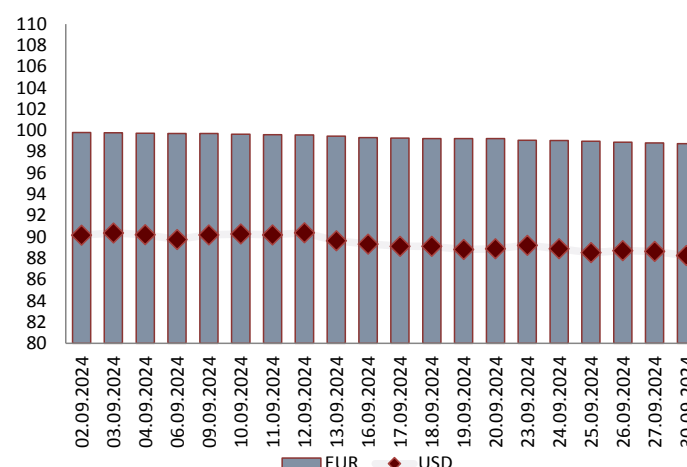
Gjatë muajit Shtator 2024, kursi mesatar i këmbimit të lekut kundrejt euros arriti 99.35 lekë/euro duke rënë me 0.61% në vlerë krahasuar me një muaj më parë, dhe duke rënë me 7.01% krahasuar me një vit më parë.

Kursi mesatar i këmbimit të lekut kundrejt dollarit amerikan në muajin Shtator 2024 arriti në 89.43 lekë/dollar amerikan duke shënuar rënie me 1.48% krahasuar me një muaj më parë, dhe një rënie me 10.6% krahasuar me një vit më parë.

Kursi mesatar i këmbimit të Lek-ut për muajin Shtator 2024 është:

EUR **99.35 lekë**

USD **89.43 lekë**



MINISTRIA E FINANCAVE
DREJTORIA E ANALIZAVE MAKROEKONOMIKE DHE QËNDRUESHMËRISË FISKALE

Address: Bulevardi Dëshmorët e Kombit Nr.3, Tiranë
www.financa.gov.al



**MINISTRY OF FINANCE
MACROECONOMIC ANALYSIS AND FISCAL SUSTAINABILITY DIRECTORATE**

ECONOMY IN FOCUS - SEPTEMBER 2024

REAL SECTOR

Nominal GDP 2024 (Forecasted, in billion ALL) **2,434.3**
(Macroeconomic and Fiscal Framework 2025-2027, revised (VKM nr. 399, dated 19.06.2024))

Real growth of GDP 2024 (Forecasted, in %) **+3.9**

Real growth of GDP T2-2024 (Estimated, in %) **4.06**

Consumer Price Index (in %) **+1.9**
(Annual change Sep 2024/ Sep 2023)

Unemployment rate for Q4 2023 (in %) **+10.7**
(for 15 years old and over)

FOREIGN TRADE

Export of goods (billion ALL) **+31**

Increase in (%), compared to Sep '23 **-8.5**

Import of goods (billion ALL) **+71**

Increase in (%), compared to Sep '23 **-3.1**

Trade Balance (billion ALL) **-40**

Trade Balance/deficit change (%) compared to Sep '23 **+1.5**

PUBLIC FINANCE - Progressive

Total Revenues for Sep '24 (billion ALL)	528.44
Total Expenditures for Sep '24 (billion ALL)	459.61
Fiscal Balance for Sep '24 (billion ALL)	+68.83

TOTAL REVENUES (Progressive data)

According to fiscal statistics data, total revenues in Sep'24, reached 528.44 billion ALL, or 0.4% less than the plan, and 10.7% more than the same period of the last year. Tax revenues at the end of this period were 491.55 billion ALL, did not change with the plan, and 11.6% more than the same period of the last year.

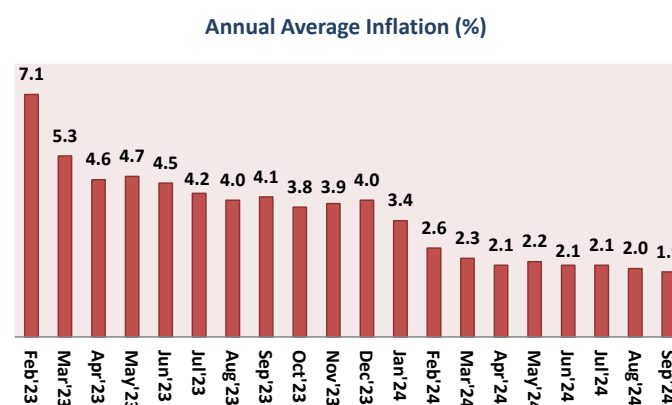
TOTAL EXPENDITURES (Progressive data)

According to fiscal data, total expenditures in Sep'24, reached 459.61 billion ALL, or 4.8% less than the plan and 7.9% more than the same period of the last year. Current expenditures were 411.25 billion ALL, or 2.7% less than the plan and 8.4% more than the same period of last year.

E-mail: Juli.Lubonja@financa.gov.al
Website: www.financa.gov.al

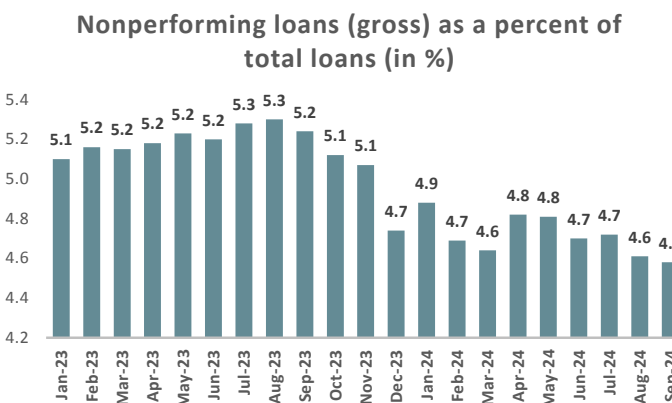
CONSUMER PRICE INDEX

The annual rate of consumer price index in Sep 2024 is **1.9%**, a year before was **4.1%**. Compared with Aug 2024, the monthly change of consumer price index in Sep 2024 is **0.6%**.



Financial Soundness Indicators (FSI)

Return on equity (ROE) (annual basis) (in%)	18.30
Return on assets (ROA) annual basis (net profit before taxes)	2.17
Nonperforming loans (gross) as a percent of total loans (%)	4.58



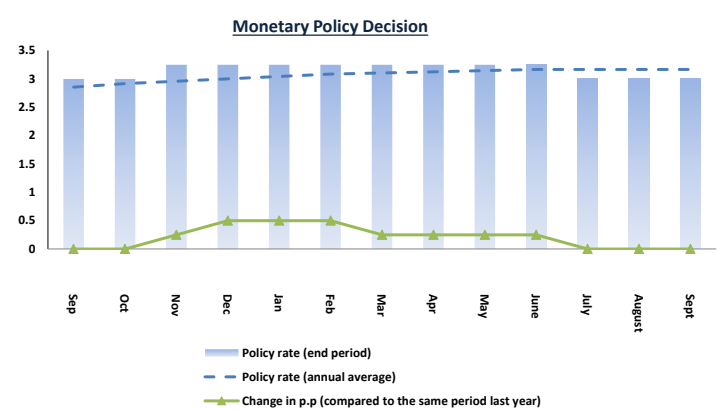
FINANCIAL MARKETS

Average exchange rates	
EURO	99.35
USD	89.43
Yield of 3-M Treasury Bills (%)	n.a
Yield of 6-M Treasury Bills (%)	n.a
Yield of 12-M Treasury Bills (%)	3.11
Annual Credit's stock in (%), Sep'24, compared to Sep'23	12.1
Annual Deposit's stock in (%), Sep '24, compared to Sep '23	4.12

TREASURY BILLS

Change of Treasury Bills yields, respectively as follows:

- 3-month maturity has no issue for this month.
- 6-month maturity has no issue for this month.
- 12-month maturity decreased by 0.04 percentage points, compared with the same period of the last year.



EXCHANGE RATE

In Sep 2024, the average exchange rate of the Albanian Lek against the Euro reached 99.35 ALL/EUR, decreased in value of 0.61 percent compared to a month ago, and in annual terms it decreased by 7.01 percent.

The average exchange rate of the Albanian Lek against the US dollar in Sep 2024 reached 89.43 ALL/USD, marking an decrease of 1.48 percent compared to the previous month, while in annual terms it decreased by 10.6 percent.

In Sep '24 the average exchange rates were:

EUR 99.35 ALL
USD 89.43 ALL

