

Korrik 2024

EKONOMIA DHE BUXHETI

Raport Mujor

EKONOMIA DHE BUXHETI

Raport Mujor

Korrik 2024

© Ministria e Financave, 2024

Drejtoria e Përgjithshme e Programimit Makroekonomik dhe Fiskal

Bulevardi "Dëshmorët e Kombit", Nr. 3, Tiranë

www.financa.gov.al

E-mail: Dajana.Metolli@financa.gov.al

Përmbajtja

VEÇORITË KRYESORE _____ **2**

ZHVILLIMET EKONOMIKE _____ **3**

1. Indeksi i Çmimeve të Konsumit _____ 3
2. Kursi mesatar i Këmbimit _____ 4
3. Ecuria e Normave të Interesit të Depozitave dhe Huave _____ 5
4. Bilanci i Pagesave _____ 6
5. Mjetet Valutore Neto të Sistemit Bankar _____ 7
6. Kredia për Ekonominë _____ 8
7. Oferta e Parasë _____ 9
8. Depozitat sipas burimeve _____ 10

SEKTORI FISKAL _____ **11**

1. Buxheti i Konsoliduar _____ 11
2. Të Ardhurat Sipas Burimeve _____ 12
3. Financimi i Bilancit Fiskal _____ 13

ANEKSI STATISTIKOR _____ **13**

Veçoritë Kryesore

- Indeksi i çmimeve të konsumit në korrik 2024, arriti në 116.2;
- Norma vjetore e inflacionit për muajin korrik 2024 ishte 2.1 përqind;
- Kursi mesatar i këmbimit të monedhës vendase me dy monedhat kryesore të huaja për muajin korrik 2024 ishte 92.50 lekë për dollarë dhe 100.32 lekë për euro;
- Normat mesatare të interesit të depozitave në lekë sipas individëve dhe korporatave jo-financiare gjatë muajit korrik 2024 shënuan normën 1.99 dhe 2.72 përqind;
- Normat mesatare të interesit të huave në lekë sipas individëve dhe korporatave jo-financiare gjatë muajit korrik 2024 shënuan normën 6.69 përqind;
- Oferta totale e parasë, e matur nga agregati M3, arriti në rreth 1,715,869 milionë lekë në muajin korrik 2024, duke shënuar një rritje prej rreth 5.7 përqind krahasuar me një vit më parë;
- Bilanci i përgjithshëm i pagesave për tremujorin e dytë të 2024 rezultoi negativ, në rënie të mjeteve të rezervës valutore, duke shënuar vlerën rreth 116.80 milionë euro;
- Situata buxhetore për periudhën korrik 2024 rezultoi me një sufiçit të përgjithshëm prej 54.35 miliardë lekë, ndërkohë që ishte planifikuar një sufiçit prej 14.15 miliardë lekë;
- Të ardhurat gjithsej të realizuara për korrik 2024, arritën në rreth 402.7 miliardë lekë ose afërsisht 8.2 përqind më shumë se muaji korrik 2023 dhe +3.0 përqind realizim krahasuar me planin e periudhës;
- Shpenzimet gjithsej gjatë së njëjtës periudhë, arritën në rreth 348.3 miliardë lekë ose rreth 6.5 përqind më shumë se muaji korrik 2023 dhe 92.5 përqind realizim kundrejt planit të periudhës;

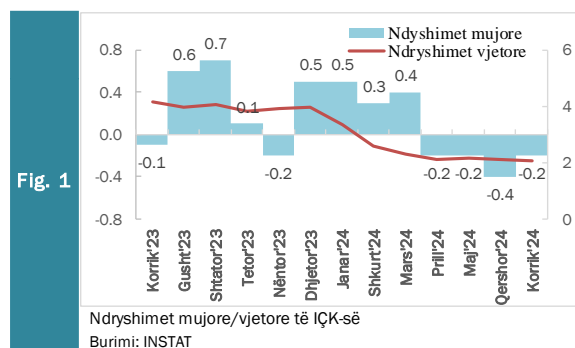
Zhvillimet Ekonomike

1. Indeksi i Çmimeve të Konsumit

Inflacioni vjetor për muajin korrik 2024 shënoi 2.1%, duke reflektuar një rënie në krahasim me një vit më parë ku ky ndryshim shënoi 4.2%. Ndryshimi mujor i Indeksit të Çmimeve të Konsumit (IÇK), në muajin korrik 2024 krahasuar me muajin qershor 2024 ka shënuar rënie me 0.2%. Referuar një viti më parë IÇK për muajin korrik 2023 shënoi rënie mujore prej 0.1% në krahasim me muajin paraardhës.

Nga tërësia e mallrave dhe shërbimeve që përbëjnë shportën e konsumit, grupet të cilat patën kontributin më të lartë në inflacionin e përgjithshëm ishin:

- “Ushqime dhe pije joalkolike” me rritje vjetore të çmimit prej +1.9%, duke kontribuar me +0.68 pikë përqindje në inflacionin e përgjithshëm prej +2.1%.
- “Qera, ujë, lëndë djegëse dhe energji” me rritje vjetore të çmimit prej +2.2%, duke kontribuar me +0.43 pikë përqindje në inflacionin e përgjithshëm prej +2.1%.
- “Mobilim, pajisje shtëpie dhe mirëmbajtje”, me rritje vjetore +3.5%, duke kontribuar me +0.26 pikë përqindje në inflacionin e përgjithshëm prej +2.1%.



- “Pije alkoolike dhe duhan” me rritje vjetore të çmimit prej +3.1%, duke kontribuar me +0.15 pikë përqindje në inflacionin e përgjithshëm prej +2.1%.
- “Mallra dhe shërbime të ndryshme” me rritje vjetore të çmimit prej +2.1%, duke kontribuar me +0.12 pikë përqindje në inflacionin e përgjithshëm prej +2.1%.
- “Veshje dhe këpucë” me rritje vjetore të çmimit prej +3.3%, duke kontribuar me +0.12 pikë përqindje në inflacionin e përgjithshëm prej +2.1%.
- “Hotele, kafene dhe restorante” me rritje vjetore të çmimit prej +1.9%, duke kontribuar me +0.10 pikë përqindje në inflacionin e përgjithshëm prej +2.1%.

Tab - 1 Ndryshimi vjetor i Indeksit të Çmimeve të Konsumit (në %)

VITI	Janar	Shkurt	Mars	Prill	Maj	Qershor	Korrik	Gusht	Shtator	Tetor	Nëntor	Dhjetor
2023	7.2	7.1	5.3	4.6	4.7	4.5	4.2	4.0	4.1	3.8	3.9	4.0
2024	3.4	2.6	2.3	2.1	2.2	2.1	2.1					

Burimi: INSTAT

2. Kursi mesatar i këmbimit

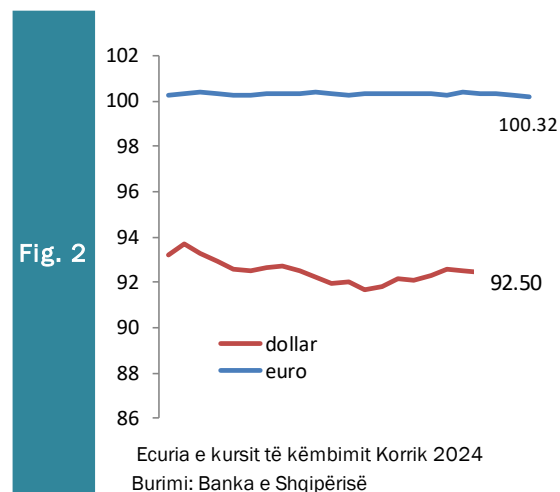
Kursi mesatar i këmbimit të lekut kundrejt euros në muajin korrik 2024, arriti në 100.32 lekë/euro, duke u ulur me 0.03 përqind krahasuar me një muaj më parë. Në fund të muajit korrik një euro u këmbye me 100.22 lekë.

Kursi mesatar i këmbimit të lekut kundrejt dollarit amerikan në muajin korrik 2024 arriti në 92.50 lekë/dollarë duke shënuar rënie në vlerë me 0.78 përqind kundrejt një muaji më parë. Në fund të muajit korrik, kursi i këmbimit për dollarin amerikan arriti në nivelin 92.58 lekë/dollarë.

Kursi i këmbimit të euros me dollarin amerikan, shënoi një nivel mesatar rreth 0.92 dollarë/euro për muajin korrik 2024.

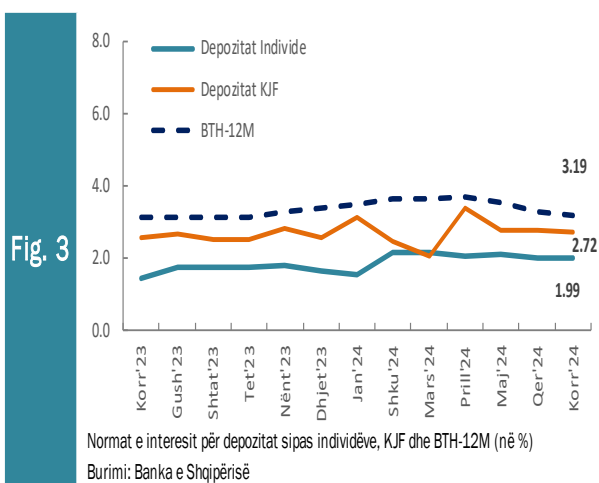
Në krahasim me muajin korrik të vitit të kaluar, pas një periudhe të konsiderueshme forcimi, rezulton se monedha shqiptare ka pësuar një mbiçmim ndaj monedhës europiane në masën 2.83 përqind, ndërsa kundrejt dollarit amerikan rezulton se është mbiçmuar në masën 0.95 përqind. Forcimi i monedhës vendase ndaj euros këtë vit ka ndihmuar në zbutjen e pjesshme të presioneve inflacioniste nga jashtë.

Sipas vlerësimeve të Bankës së Shqipërisë, forcimi i lekut mund të shpjegohet me përmirësimet në bilancin e llogarisë korrente, rritjen e investimeve të huaja direkte, me efektet e normalizimit të politikës monetare si dhe si rezultat i stabilitetit të situatës makroekonomike në vend.



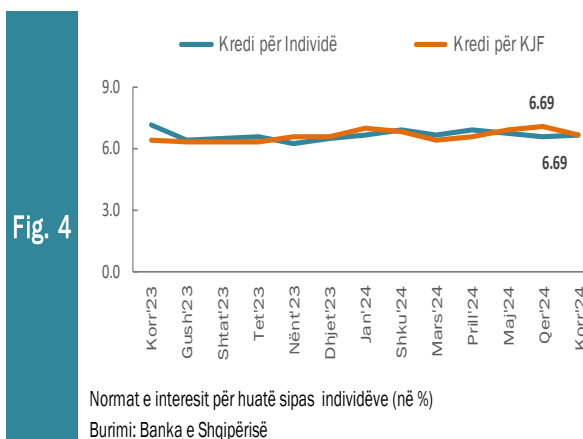
3. Ecuria e Normave të Interesit të Depozitave dhe Huave

Gjatë muajit korrik 2024, normat mesatare të interesit të depozitave me afat në lekë sipas Individëve dhe Korporatat jo-financiare shënuan përkatësisht normat prej 1.99 dhe 2.72 përqind. Krahasuar me një muaj më parë, normat e interesit të depozitave sipas individëve kanë shënuar rënie me 0.03 pikë përqindje dhe Korporatat jo-financiare kanë shënuar rënie me 0.07 pikë përqindje duke qëndruar në të njëjtin nivel me muajin paraardhës. Ndërsa krahasuar me një vit më parë kanë shënuar rritje me 0.54 pikë përqindje për Individët dhe një rritje me 0.14 pikë përqindje për Korporatat jo-financiare.



Normat e interesit të bonove të thesarit 12 mujore për muajin korrik 2024 kanë shënuar kuotën 3.19 përqind, nga 3.30 përqind që shënonte për të njëjtën periudhë një vit më parë. Bonoja 12-mujore shënoi rënie me 0.11 pikë përqindje krahasuar me një muaj më parë dhe rritje vjetore me 0.07 pikë përqindje.

Gjatë muajit korrik 2024 normat mesatare të interesit të huave sipas Individëve dhe korporatave jo-financiare shënuan normën 6.69 përqind. Krahasuar me një muaj më parë, normat e interesit të huave sipas individëve u rritën me 0.07 pikë përqindje ndërsa normat e interesit sipas korporatave jo-financiare u ulën me 0.40 pikë përqindje. Ndërsa krahasuar me një vit më parë kanë shënuar rënie me 0.48 pikë përqindje për Individët dhe janë rritur me 0.26 pikë përqindje për Korporatat jo-financiare.



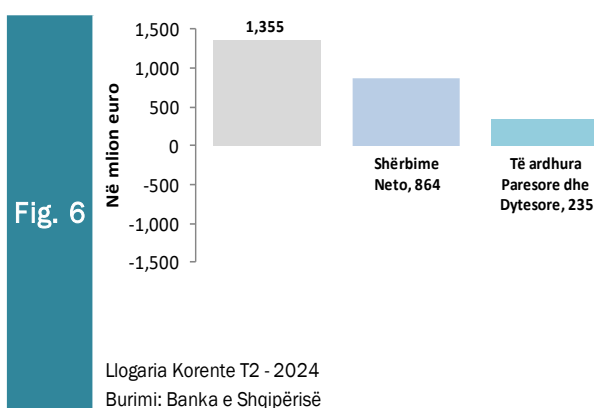
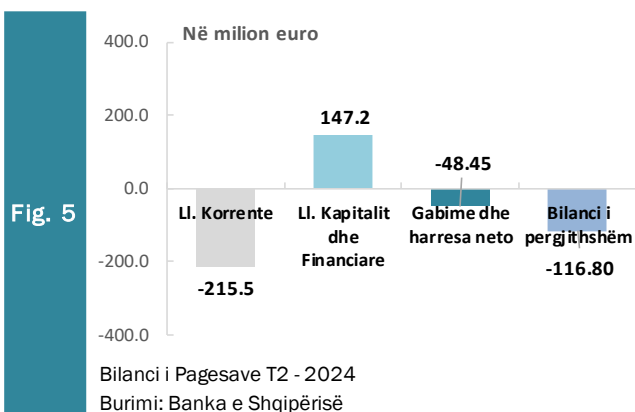
4. Bilanci i Pagesave

Në gjysmën e parë të vitit 2024, Bilanci i përgjithshëm i Pagesave rezultoi negativ, në rënie të mjeteve të rezervës valutore në vlerën -397 milion euro, nga 626 milion euro që ishte në gjysmën e parë të 2023. Gjithashtu, vetëm për tremujorin e dytë të 2024, BP shënoi vlerën -117 milion euro, krahasuar me tremujorin e dytë të 2023 që shënoi vlerën 543 milion euro.

Për gjysmën e parë të vitit 2024, deficieti i llogarisë korente u zgjerua në -574 milion euro krahasuar me të njëjtën periudhë të një viti më parë që ishte -377 milion euro. Ndërsa, vetëm për tremujorin e dytë të 2024, llogaria korente e ngushtoi deficitin në -216 milion euro, krahasuar me tremujorin e dytë të 2023 që ishte -233 milion euro.

Në gjysmën e parë të vitit 2024, Llogaria financiare dhe kapitale u ngushtua në vlerën +214 milion euro krahasuar me +859 miliard euro në gjashtëmujorin e parë 2023. Gjithashtu, vetëm për tremujorin e dytë të 2024, llogaria financiare dhe kapitale u ngushtua në +147 mln euro, krahasuar me +710 mld euro në tremujorin e dytë të 2023.

Në gjysmën e parë të vitit 2024, Investimet e huaja direkte u zgjeruan në vlerën +750 milionë euro ose +8.1%, krahasuar me +694 milion euro në gjashtëmujorin e parë 2023. Gjithashtu, vetëm për tremujorin e dytë të 2024, IHD regjistruan vlerën +395 mln euro ose +3.6%, krahasuar me +382 mln euro në tremujorin e dytë të 2023.

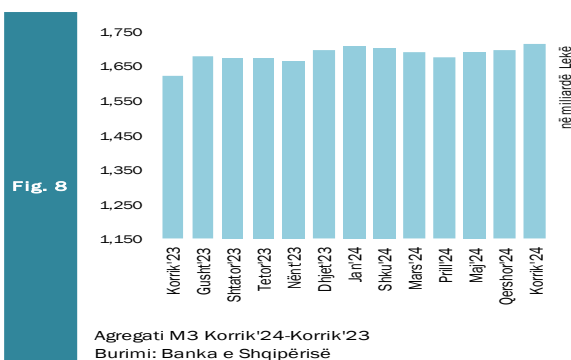
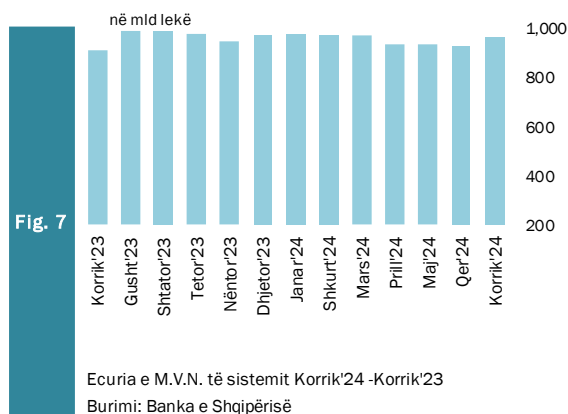


5. Mjetet Valutore Neto të Sistemit Bankar

Gjatë muajit korrik 2024, sistemi bankar ka shënuar rritje të mjeteve valutore neto (M.V.N), me rreth 50,727 milionë lekë krahasuar me muajin korrik 2023. Kjo rritje ka ardhur kryesisht si pasojë e rritjes së mjeteve valutore neto në Bankat Para-depozituese me 56,644 milionë lekë. Krahasuar me një muaj më parë mjetet valutore neto kanë shënuar rritje me 31,148 milionë lekë, ku më së shumti ka kontribuar rritja mujore prej 17,922 milionë lekë në Bankën Qëndrore.

Oferta totale e parasë, e matur nga agregati M3, arriti në rreth 1,715,869 milionë lekë në muajin korrik 2024 duke shënuar një rritje prej rreth 92,914 milionë lekë krahasuar me të njëjtën periudhë të një viti më parë, pra një rritje vjetore prej 5.7 përqind.

Në muajin korrik, sistemi bankar rezulton me rënie mujore prej 18,192 milionë lekë.

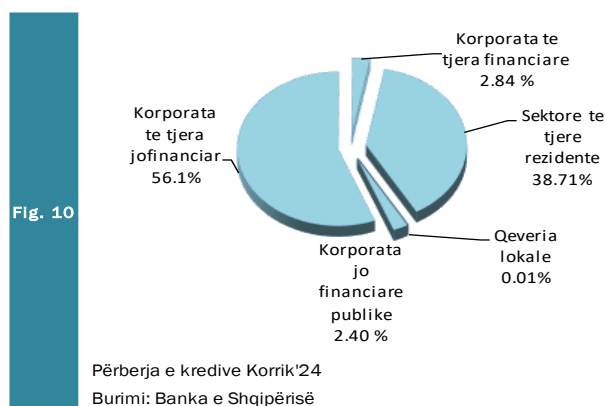
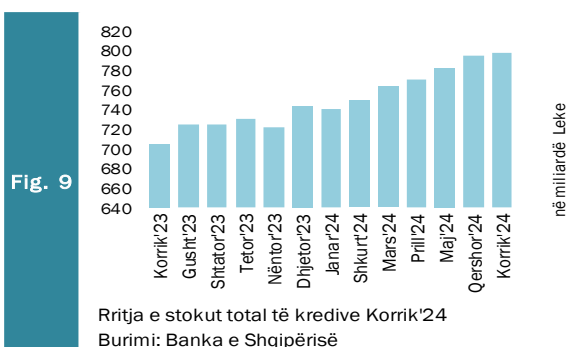


6. Kredia për Ekonominë

Totali i kredisë për ekonominë për muajin korrik 2024 arriti në rreth 798,301 milionë lekë. Bilanci i kredisë, krahasuar me të njëjtën periudhë të një viti më parë, shënoi rritje në vlerë me 93,801 milionë lekë, ose rritje me rreth 13.31 përqind. Struktura e kredisë sipas monedhave është e balancuar mes monedhës kombëtare (58.5%) dhe monedhave të huaja (41.5%).

Gjatë muajit korrik 2024, zëri “Korporata të tjera jo-financiare”, zuri peshën më të lartë të totalit të kredive, me rreth 56.1 përqind ose 447,449 milionë lekë, ndjekur nga kreditë për individë, ku pesha e tyre specifike arriti në nivelin 38.7 përqind ose rreth 309,034 milionë lekë. Zërat “Korporata jo financiare publike” dhe “Korporata të tjera financiare” arritën respektivisht 2.4 dhe 2.8 përqind apo 19,131 dhe 22,640 milionë lekë.

Për sa i përket shpërndarjes së kredisë sipas monedhës së huaj për muajin korrik 2024 zëri “Korporata të tjera jofinanciare” zuri peshën më të lartë të kredive, me rreth 70.6 përqind, ndjekur nga “Sektorë të tjerë rezidentë” me rreth 24.2 përqind. “Korporata të tjera financiare” dhe “Korporata jofinanciare publike” kontribuojnë përkatësisht me 2.4 dhe 2.7 përqind secili.



7. Oferta e Parasë

Paraja jashtë Korporatave Depozituese arriti në rreth 402,631 milionë lekë në fund të muajit korrik 2024. Raporti i Parasë jashtë Bankave me M3 në korrik 2024 ka shënuar një rritje mujore prej 0.17 përqind dhe rënie vjetore prej 0.74 përqind, duke arritur nivelin 23.5 përqind. Raporti i Parasë jashtë Bankave me Depozitat ka shënuar rritje mujore prej 0.30 përqind, dhe rënie vjetore prej 1.28 përqind, duke shënuar nivelin 30.7 përqind.

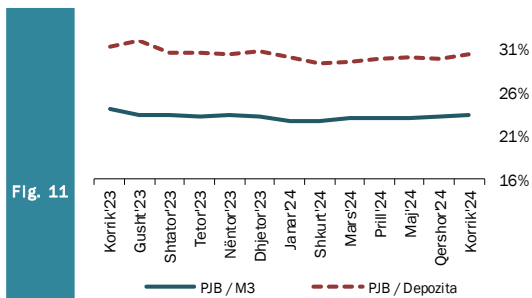


Fig. 11

Raporte të parasë jashtë bankave me M3 & Depozitat Korrik'24
Burimi: Banka e Shqipërisë

Depozitat në valutë, si përbërësi kryesor i ofertës monetare për muajin korrik 2024, kanë shënuar rritje vjetore prej 34,016 milionë lekë, e sjellë kryesisht nga depozitat për individë, të cilat kanë përbërë rreth 73.4 përqind të depozitave në valutë. Gjithashtu depozitat në Lekë gjatë muajit korrik 2024 shënuan rritje prej 49,162 milionë lekë në krahasim me muajin korrik 2023. Sektori i Individëve në lekë ka zënë 75.9 përqind të depozitave në lekë

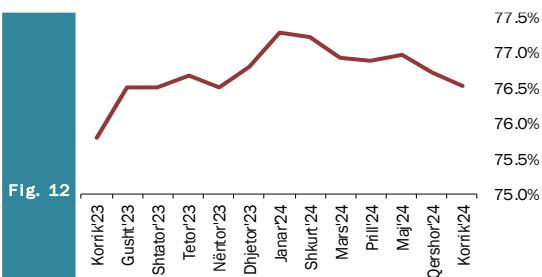


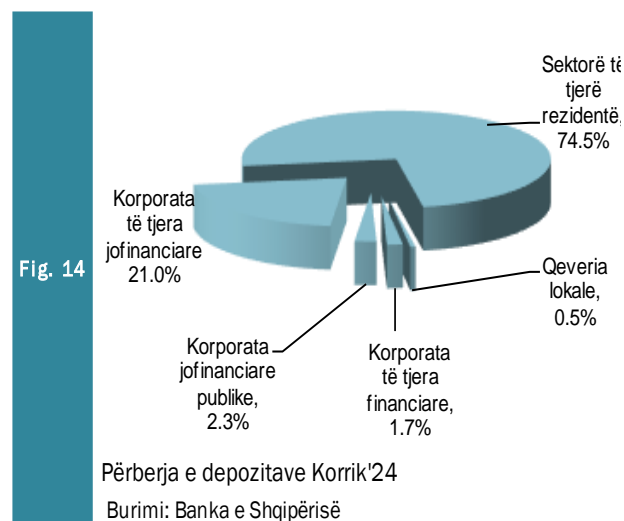
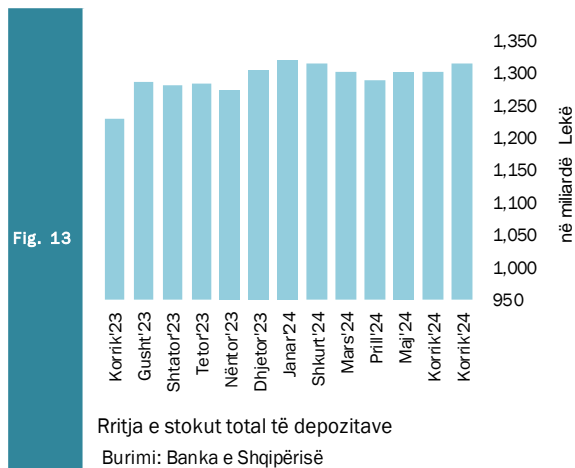
Fig. 12

Raporti i Depozitave ndaj M3 Korrik'24
Burimi: Banka e Shqipërisë

8. Depozitat sipas Burimeve

Gjatë muajit korrik 2024, zëri “Sektorë të tjerë rezidentë” zuri nivelin më të lartë të depozitave të transferueshme në lekë, me rreth 75.9 përqind, ndjekur nga “Korporata të tjera jofinanciare”, me rreth 18.1 përqind dhe nga “Korporata jo-financiare publike” me 3.8 përqind. “Sektorë të tjerë rezidentë” dhe “Korporata të tjera jofinanciare” ishin gjithashtu burimi më i rëndësishëm i depozitave në monedhë të huaj, përkatësisht me rreth 73.4 përqind dhe rreth 23.5 përqind. “Sektorë të tjerë rezidentë” ishin dukshëm burimi më i rëndësishëm i depozitave totale me rreth 74.5 përqind e totalit.

Në total, “Sektorë të tjerë rezidentë” përbëjnë pjesën më të madhe me rreth 978,318 milionë lekë të depozitave totale. Ato ndiqen nga “Korporata të tjera jofinanciare” (276,227 milionë lekë), “Korporata jofinanciare publike” (29,769 milionë lekë) dhe “Qeveria lokale” kontribuoi me rreth (7,150 milionë lekë) në totalin e depozitave. Gjatë muajit korrik 2024, niveli i përgjithshëm i depozitave arriti vlerën rreth 1,313,238 milionë lekë. Krahasuar me një muaj më parë niveli i depozitave shënoi rritje prej rreth 10,957 milionë lekë. Ndërsa, krahasuar me një vit më parë totali i depozitave ka shënuar rritje me 83,179 milionë lekë.

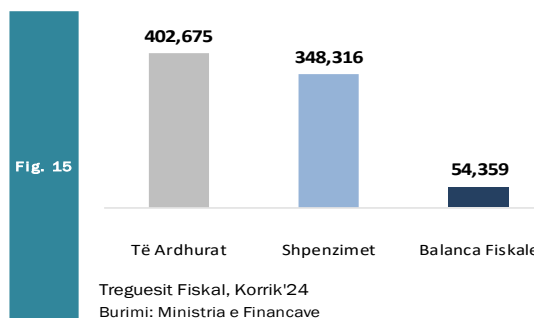


Sektori Fiskal

1. Buxheti i Konsoliduar

Për periudhën progresive korrik 2024 janë mbledhur rreth 402.7 miliardë lekë të ardhura, përkundrejt shpenzimeve të përgjithshme prej 348.3 miliardë lekë, ku pjesa më e madhe përfshin 314.7 miliardë lekë shpenzimet korrente dhe rreth 132.1 miliardë lekë shpenzimet për fonde speciale.

Nga të ardhurat gjithsej, pjesa e të ardhurave të mbledhura nga Drejtoria e Përgjithshme e Tatimeve dhe Doganave është rreth 261.500 miliardë lekë (2.0% më shumë se plani i periudhës). Të ardhurat e mbledhura nga pushteti vendor janë rreth 24.510 miliardë lekë (48.0% më shumë se plani i periudhës). Të ardhurat nga fondet speciale janë rreth 92.381 miliardë lekë (ose rreth 1.0% më shumë se plani i periudhës) dhe të ardhurat jo-tatimore në nivelin 22.101 miliardë lekë (ose rreth 1.0% më pak se plani i periudhës).



Nga totali i shpenzimeve korrente prej 314.687 miliardë lekë, 60.993 miliardë lekë (19.3% e totalit të shpenzimeve korrente) është shpenzuar për personelin, rreth 36.171 miliardë lekë (11.5% e totalit të shpenzimeve korrente) për shpenzime interesi, 31.798 miliardë lekë (10.1% e totalit të shpenzimeve korrente) për shpenzime operative dhe mirëmbajtje, 668 milionë lekë (0.21% e totalit të shpenzimeve korrente) për subvencione, 132.099 miliardë lekë (41.9%) për shpenzime për fonde speciale, 37.181 miliardë lekë (11.8% e totalit të shpenzimeve korrente) për shpenzimet e qeverisjes vendore, dhe 15.777 miliardë lekë (5.0% e totalit të shpenzimeve korrente) për shpenzime të tjera.

2. Të ardhurat sipas burimeve

Të ardhurat gjithsej të realizuara për periudhën korrik 2024 ishin rreth 402.67 miliardë lekë, nga të cilat të ardhurat tatimore rreth 378.39 miliardë lekë, të ardhurat jo-tatimore në rreth 22.10 miliardë lekë.

Emërtimi	Korrik'24	Korrik'23	Korrik'24/ Korrik'23 Rritja në (%)
Tatimi mbi Vleren e Shtuar	122,253	109,394	11.8
Tatimi mbi Fitimin	36,058	36,973	-2.5
Akcizat	34,891	31,881	9.4
Tatimi mbi të Ardhurat Personale	38,141	33,091	15.3
Taksa Nacionale dhe të tjera	24,946	22,642	10.2
Taksa Doganore	5,210	5,075	2.6

Burimi: Ministria e Financave, Statistikat Fiskale: Shtator 2024

3. Financimi i Bilancit Fiskal

Balanca buxhetore për periudhën janar-korrik 2024 shënoi një vlerë pozitive prej 54.359 miliardë lekë, ndërkohë që ishte planifikuar një sufiçit prej 14.157 miliardë lekë, ndikuar nga rritja më e shpejtë e të ardhurave në raport me planifikimin.

Për periudhën korrik 2024, disa nga treguesit kryesorë fiskalë ishin:

- Realizimi i të ardhurave në masën 402.675 miliardë lekë;
- Realizimi i shpenzimeve në masën 348.316 miliardë lekë.

Në realizimin e të ardhurave progresive për periudhën korrik 2024, kontributin kryesor e kanë dhënë të ardhurat tatimore, të cilat arrijnë shifrën e 378.390 miliardë lekë. Në realizimin e shpenzimeve për këtë periudhë, peshën me të lartë e zënë shpenzimet korrente me 314.687 miliardë lekë dhe shpenzimet për fonde speciale me rreth 132.099 miliardë lekë.

Aneksi Statistikor

Tab - 1

Muaji	Mujor (Monthly)					Mesatar Mujor (Monthly)					Vjetor (Annual)					Month
	2020	2021	2022	2023	2024	2020	2021	2022	2023	2024	2020	2021	2022	2023	2024	
Janar	1.9	1.3	1.3	1.1	0.5	1.9	1.3	1.3	1.1	0.5	1.5	0.4	3.7	7.2	3.4	January
Shkurt	0.4	1.1	1.3	1.1	0.3	1.1	1.2	1.3	1.1	0.4	1.2	1.1	3.9	7.1	2.6	February
Mars	0.6	0.7	2.4	0.7	0.4	0.9	1.0	1.7	1.0	0.4	2.1	1.2	5.7	5.3	2.3	March
Prill	-0.4	0.2	0.7	0.03	-0.2	0.6	0.8	1.4	0.9	0.3	1.9	1.9	6.2	4.6	2.1	April
Maj	-0.8	-0.9	-0.5	-0.3	-0.2	0.3	0.5	1.0	0.7	0.2	2.1	1.8	6.7	4.7	2.2	May
Qershor	-0.6	-0.8	-0.1	-0.3	-0.4	0.2	0.3	0.9	0.6	0.4	1.8	1.6	7.4	4.5	2.1	June
Korrik	-0.5	0.1	0.2	-0.1	-0.2	0.1	0.2	0.8	0.5	0.3	1.4	2.2	7.5	4.2	2.1	July
Gusht	0.2	0.4	0.8	0.6		0.1	0.3	0.8	0.5		1.3	2.4	8.0	4.0		August
Shtator	0.4	0.5	0.6	0.7		0.1	0.3	0.7	0.4		1.5	2.5	8.1	4.1		September
Tetor	0.2	0.1	0.4	0.1		0.1	0.3	0.7	0.4		2.0	2.4	8.3	3.8		October
Nëntor	-0.5	0.2	-0.3	-0.2		0.1	0.3	0.6	0.3		1.6	3.1	7.9	3.9		November
Dhjetor	0.3	0.8	0.4	0.5		0.1	0.3	0.6	0.3		1.1	3.7	7.4	4.0		December

Burimi : INSTAT

Source : INSTAT

Tab - 2 **Kursi i këmbimit**
Exchange rate

Monedha					2024	2024	2024	2024	2024	2024	2024	Currency
	2020	2021	2022	2023	Janar	Shkurt	Mars	Prill	Maj	Qershor	Korrik	
					January	February	March	April	May	June	July	
Mesatarja e periudhës:												Average of period
USD	108.65	103.68	113.04	100.65	95.33	96.29	95.32	94.64	92.98	93.22	92.50	USD
EURO	123.77	122.37	118.98	108.80	103.91	103.91	103.57	101.48	100.52	100.35	100.31	EURO
Fundi i periudhës												In the end of period
USD	100.84	106.54	107.05	93.94	95.95	95.92	95.37	93.77	93.01	93.70	92.58	USD
EURO	123.70	120.76	114.23	103.88	103.90	103.99	102.87	100.64	100.86	100.31	100.22	EURO

Burimi : Banka e Shqipërisë

Source : Bank of Albania

Tab - 3 **Normat e interesit me bazë vjetore (në Lek)**
Annual Interest Rates (in ALL)

Në përqindje	2024	2024	2024	2024	2024	2024	2024	In percent
	Janar	Shkurt	Mars	Prill	Maj	Qershor	Korrik	
	January	February	March	April	May	June	July	
Norma e interesit të depozitave për individë								Interest rates on households deposits
Deri në 1 vit	1.07	1.72	1.70	1.56	1.76	1.67	1.68	Up to 1 year
Nga 1-2 vite	1.77	2.83	2.84	2.67	2.75	2.78	2.62	From 1 to 2 years
Mbi 2 vjet	2.93	3.10	3.22	3.25	3.04	3.08	2.94	Over 2 years
Norma e interesit të depozitave për korporatat jo-financiare								Interest rates on nonfinancial corporations deposits
Deri në 1 vit	3.01	2.27	1.85	3.35	2.76	2.78	2.70	Up to 1 year
Nga 1-2 vite	2.49	2.88	3.17	3.38	3.18	3.43	2.89	From 1 to 2 years
Mbi 2 vjet	4.69	4.50	4.54	3.77	3.59	3.11	3.74	Over 2 years
Normat e interesit të kredive per individet								Interest rates on household loans
Kredi për banesa	4.35	4.75	4.29	4.27	3.95	4.20	4.06	Lending for house purchase
Kredi konsumatore	9.89	9.75	9.34	9.55	9.46	9.40	9.23	Consumer credit
Kredi për qëllime të tjera	10.46	11.08	12.36	12.75	13.12	12.35	10.10	Credit for other purposes
Normat e interesit të kredive per korporatat jofinanciare								Interest rates on nonfinancial corporations loans
Kredi deri në 140 milion lekë	6.86	6.77	7.06	7.28	7.27	6.90	6.93	Loans up to to an amount of 140 millions of lek
Kredi mbi 140 milionë lekë	7.35	7.01	5.85	5.75	6.60	7.61	6.38	Loans over an amount of 140 millions of lek
Norma e letrave me vlerë								Securities rates
Bono thesari 1/								Treasury bills 1/
3-M	3.09	-	-	3.05	-	-	-	3-M
6-M	-	3.28	-	-	-	3.24	-	6-M
12-M	3.48	3.62	3.63	3.69	3.54	3.30	3.19	12-M

Burimi : Banka e Shqipërisë

Source : Bank of Albania

TREGUESIT FISKAL SIPAS BUXHETIT TË KONSOLIDUAR 2024

Fiscal indicators regarding consolidated budget of 2024

Të dhëna progresive (Progressive Data)

në milionë Lekë (in million ALL)

Nr.	E M Ë R T I M I	January Janar	February Shkurt	March Mars	April Prill	May Maj	June Qershor	July Korrik	ITEMS
	TOTALI TË ARDHURAVE	54,516	104,291	164,283	287,218	287,085	342,832	402,675	TOTAL REVENUE
I.	Të ardhura nga ndihmat	170	354	848	1,313	1,487	1,522	2,184	Grants
II.	Të ardhura tatimore	52,589	100,122	158,030	214,706	267,382	321,096	378,390	Tax Revenue
II.1	Nga Tatimet dhe Doganat	36,346	69,613	111,763	147,285	183,612	222,136	261,500	From tax offices and customs
1	Tatimi mbi Vlerën e Shtuar	18,310	35,469	51,794	67,054	84,949	102,717	122,253	V.A. T
2	Tatimi mbi Fitimin	2,859	5,959	18,651	24,500	27,574	32,592	36,058	Profit Tax
3	Akcizat	4,299	8,553	13,054	17,714	23,125	28,858	34,891	Excise Tax
4	Tatimi mbi të Ardhurat Personale	5,710	10,484	15,288	21,046	26,778	32,240	38,141	Personal Income Tax
5	Taksa Nacionale dhe të tjera	4,528	7,858	10,988	14,185	17,662	21,402	24,947	National Taxes and others
6	Taksa Doganore	639	1,290	1,987	2,787	3,524	4,328	5,210	Customs Duties
II.2	Të ardhura nga Pushteti Vendor	1,447	3,597	7,064	14,289	18,075	20,833	24,510	Revenues from Local Gov.
1	Taksë mbi Pasurinë (ndërtesat)	257	551	1,253	3,168	3,831	4,574	5,103	Property Tax
2	Taksë mbi Biznesin e vogël	7	12	18	27	38	46	51	Small Business Tax
3	Taksa Lokale	1,182	3,034	5,793	11,094	14,206	16,213	19,356	Local Taxes
II.3	Të ardh nga fondet speciale	14,797	26,912	39,204	53,132	65,695	78,127	92,381	Social ins. contributions
1	Sigurimi Shoqëror	12,748	23,287	33,981	45,960	56,836	67,521	79,758	Social Insurance
2	Sigurimi Shëndetësor	2,013	3,576	5,150	7,067	8,702	10,294	12,273	Health insurance
3	Të ardhura për kompensim në vlerë të pronarëve	35	50	73	105	157	312	350	Compensation income in the value of owners
III.	Të ardhura Jotatimore	1,758	3,814	5,404	15,975	18,349	20,214	22,101	Nontax Revenue
1	Tran.Fitimi nga Banka e Shqipërisë	0	0	0	0	0	0	0	Profit transfer from BOA
2	Të ardhura nga Inst.Buxhetore	1,023	2,347	3,217	4,783	5,783	6,613	7,432	Income of budgetary institutions
3	Tarifat shërbimeve	246	477	660	947	1,270	1,548	1,855	Utility fees
4	Të tjera	489	990	1,528	2,327	3,378	4,135	4,840	Others
	TOTALI I SHPENZIMEVE	39,090	83,719	131,946	186,413	237,282	291,419	348,316	TOTAL EXPENDITURE
I.	Shpenzime Korrente	38,576	82,488	125,650	170,676	216,122	264,797	314,687	Current Expenditures
I.1	Personell	8,461	17,145	25,749	34,418	43,124	51,833	60,993	Personnel expenditures
1	Paga	7,264	14,718	22,082	29,500	36,961	44,397	52,188	Wages
2	Kontributi për Sigurime Shoqërore	1,183	2,375	3,558	4,754	5,963	7,167	8,366	Social insurance contributions
3	Arsimi I larte nga te ardhurat e veta	13	53	108	164	200	268	440	Higher education from its own income
I.2	Interesat	6,870	11,884	16,619	19,666	22,150	29,257	36,171	Interest
1	Të Brendshme	5,767	10,105	13,395	15,609	16,775	17,388	22,924	Domestic
2	Të Huaja	1,103	1,778	3,224	4,057	5,376	11,870	13,247	Foreign
I.3	Shpenzime Operative Mirëmbajtje	1,784	6,067	9,832	15,719	22,059	27,031	31,798	Operational & Maintenance
I.4	Subveclonet	39	93	210	310	449	546	668	Subsidies
I.5	Shpenzime për fonde speciale	16,709	35,365	53,490	73,214	92,208	111,981	132,099	Social Insurance outlays
1	Sigurime Shoqërore	13,306	26,617	40,673	54,863	69,306	84,204	99,712	Social insurance
2	Sigurime Shëndetsore	3,403	8,514	12,475	18,007	22,558	27,432	31,804	Health insurance
3	Fondi I kompensimit të pronarëve	0	234	342	344	344	345	583	Owners' Compensation Fund
I.6	Shpenzime per Buxhetin Vendor	3,040	7,953	13,416	18,709	25,113	30,999	37,181	Local budget expenditure
I.7	Shpenzime të tjera	1,674	3,981	6,335	8,640	11,019	13,149	15,777	Other expenditures
1	Pagesa e Papunesisë	61	134	204	277	348	421	484	Unemployment insurance benefits
2	Ndihma Ekonomike	1,513	3,507	5,504	7,517	9,544	11,398	13,571	Economic Aid
3	Bonusi I lindjeve	100	300	500	600	800	900	1,100	Birth bonus
I.8	Transferime Kapitale	0	0	0	20	39	39	46	Capital transfers
II	Fondi Rezerve, Kontigjenca	0	0	0	0	0	0	0	Reserve fund/contingency
III	Shpenzime Kapitale	514	1,080	6,297	15,717	21,120	26,584	33,584	Capital expenditures
1	Financimi Brendshëm	0	95	2,647	10,526	13,679	17,611	21,249	Domestically financing
2	Investime nga te ardhurat e Arsimit te Larte	0	18	59	161	211	270	416	From higher education system's own revenues
3	Financimi Huaj	513	968	3,282	3,982	5,401	6,332	7,985	Foreign financed
IV	Fondi I rindertimit	0	151	308	1,048	1,828	2,370	3,934	Reconstruction fund
V.	DEFICITI	15,426	20,571	32,336	45,582	49,936	51,412	54,359	CASH BALANCE
V.1	FINANCIMI DEFICITIT	-15,438	-20,571	-32,336	-45,582	-49,936	-51,412	-54,359	CASH BALANCE FINANCING
V.2	Brendshëm	-12,195	-14,749	-30,537	-38,112	-41,474	-40,833	-41,240	Domestic
1	Të ardhura nga privatizimi	1	2	2	2	3	18	19	Privatization receipts
2	Hua-marje e brendshme	-12,000	-12,745	-790	-399	13,024	23,864	24,454	Domestic new borrowing (net)
3	Të tjera	-196	-2,006	-29,749	-37,716	-54,501	-64,714	-65,712	Others
V.3	I huaj	-3,243	-5,823	-1,799	-7,469	-8,462	-10,580	-13,120	Foreign
1	Hua afatgjatë(e marrë)	348	1,211	3,292	3,776	4,547	5,340	6,136	Long-term foreign borrowing (gross)
2	Ndryshimi i gjendjes së arkës*	8	-551	-979	-1,200	-718	-589	-364	Chang. of stat. Account
3	Ripagesat	-3,599	-6,482	-9,344	-15,278	-17,523	-20,563	-24,123	Repayments
4	Mbështetje Buxhetore	0	0	5,232	5,232	5,232	5,232	5,232	Budgetary Support

Burimi : Ministria e Financave

Source : Ministry of Finance

Tab - 5

Tabela e investimeve 2024

Table of investments 2024

Të dhëna progresive (Progressive Data)

	Janar	Shkurt	Mars	Prill	Maj	Qershor	Korrik	
	January	February	March	April	May	June	July	
Financim i brendshëm	-12,195	-14,749	-30,537	-38,112	-41,474	-40,833	-41,240	Domestic financing
<i>Në %</i>	79.0	71.7	94.4	83.6	83.1	79.4	75.9	<i>In %</i>
Financim i huaj	-3,243	-5,823	-1,799	-7,469	-8,462	-10,580	-13,120	Foreign financing
<i>Në %</i>	21.0	28.3	5.6	16.4	16.9	20.6	24.1	<i>In %</i>
Totali	-15,438	-20,571	-32,336	-45,582	-49,936	-51,412	-54,359	Total
<i>Në %</i>	100	100	100	100	100	100	100	<i>In %</i>

Burimi: Ministria e Financave

Source: Ministry of Finance

**Tab - 6 TË ARDHURAT DOGANORE DHE TATIMORE 2024
CUSTOMS AND TAX REVENUES 2024**

Të dhëna progresive (Progressive Data)

në milionë Lekë (in million ALL)

	Janar January	Shkurt February	Mars March	Prill April	Maj May	Qershor June	Korrik July	
Taksë doganore	639	1,290	1,987	2,787	3,524	4,328	5,210	Customs Duties
TVSH	9,908	21,713	34,282	47,416	61,780	75,262	89,507	V.A.T
Akcizë	4,299	8,554	13,054	17,714	23,125	28,858	34,891	Excises
Të tjera (Renta Minerare)	187	401	722	996	1,257	1,485	1,642	Others (Mineral Rent)
TOTALI	15,034	31,957	50,045	68,913	89,686	109,933	131,249	Total
TË ARDHURAT TATIMORE 2023 (TAX REVENUE)								
TVSH	8,402	13,757	17,512	19,638	23,168	27,455	32,747	V.A.T
Tatim mbi fitimin	2,859	5,959	18,651	24,500	27,574	32,592	36,058	Profit Tax
Tatimi mbi të ardhurat personale	5,710	10,484	15,288	21,045	26,778	32,240	38,141	Personal income tax
Taksa nacionale dhe të tjera	4,341	7,457	10,266	13,189	16,405	19,916	23,305	National taxes
TOTALI	21,312	37,657	61,718	78,373	93,925	112,202	130,250	Total
TOTALI I PËRGJITHSHËM	36,346	69,614	111,763	147,285	183,611	222,135	261,499	OVERALL TOTAL

Burimi: Ministria e Financave

Source: Ministry of Finance

Tab - 7

DEFICITI DHE FINANCIMI PËR 2024*The Deficit and Its Financing for 2024**Të dhëna progresive (Progressive Data)**Në milionë lekë (In million ALL)*

	Janar January	Shkurt February	Mars March	Prill April	Maj May	Qershor June	Korrik July	
TË ARDHURAT	54,516	104,291	164,283	231,994	287,085	342,832	402,675	REVENUE
SHPENZIMET	39,078	83,719	131,946	186,413	237,282	291,419	348,316	EXPENDITURES
BILANCI FISKAL	15,438	20,571	32,336	45,582	49,936	51,412	54,359	FISCAL BALANCE
FINANCIMI I BILANCIT FISKAL	-15,438	-20,571	-32,336	-45,582	-49,936	-51,412	-54,359	FINANCING
Financimi i brendshëm	-12,195	-14,749	-30,537	-38,112	-41,474	-40,833	-41,240	Domestic
Të ardhura nga privatizimi	1	2	2	2	3	18	19	Privatization receipts
Hua-marrje e brendshme	-12,000	-12,745	-790	-399	13,024	23,864	24,454	Domestic borrowing
Të tjera	-196	-2,002	-29,749	-37,716	-54,501	-64,714	-65,712	Others
Financimi i jashtëm	-3,243	-5,823	-1,799	-7,469	-8,462	-10,580	-13,120	Foreign
a. Hua afatgjatë(e marrë)	348	1,211	3,292	3,776	4,547	5,340	6,136	Long-term foreign borrowing (gross)
b. Ndryshimi i gjendjes së arkës*	8	-551	-979	-1,200	-718	-589	-364	Chang. of stat. Account
c. Ripagesat	-3,599	-6,482	-9,344	-15,278	-17,523	-20,563	-24,123	Repayments
d. Mbështetje Buxhetore	0	0	5,232	5,232	5,232	5,232	5,232	Budgetary Support

Burimi: Ministria e Financave

Source: Ministry of Finance

Tab - 8

BILANCI I PAGESAVE

Balance of payments

Në milion Euro

In millions Euro

	2020	2021	2022	2023	T1-2024	T2-2024	
Llogaria korrente	-1,152.60	-1,166.43	-1,063.27	-263.76	-358.65	-215.53	Current Account.
Bilanci tregtar	-2,982.51	-3,829.34	-4,268.90	-4,539.87	-1,236.16	-1,354.94	Trade Balance.
Eksporti I mallrave fob	793.63	1,264.79	1,932.55	1,836.09	389.57	488.26	Merchandise Exports. Fob
Importi I mallrave fob	-3,776.14	-5,094.13	6,201.59	6,375.96	1,625.73	1,843.21	Merchandise Imports. Fob
Bilanci i shërbimeve	1,051.72	1,776.10	2,401.33	3,430.90	629.13	864.22	Services Balance.
Shërbimet Kredi	2,226.22	3,466.03	4,801.38	6,644.61	1,365.11	1,737.89	Services Credit
Shërbimet Debi	1,174.50	1,689.93	2400.05	3213.71	735.98	873.67	Services Debt
Bilanci i të ardhurave	-219.34	-210.93	-314.76	-278.31	-48.12	-62.16	Balance of Incomes
Të ardhurat Kredi	337.10	397.57	596.79	771.30	216.75	242.25	Income Credit
Të ardhurat Debi	-556.44	608.55	911.54	1,049.61	264.88	304.41	Income Debt
Bilanci i transfertave	997.40	1,077.96	1,119.05	1,196.78	296.48	337.35	Balance of Transfers
Transferta private	1,169.70	1,244.00	1,280.21	1,367.95	344.25	386.77	Private Unrequired Transfers
Transfertat shtetërore	-172.30	-166.04	161.16	171.18	47.77	49.41	Official Unrequired Transfers
Llogaria kapitale	143.60	358.46	20.14	45.81	-75.51	-61.65	Capital Account
Llogaria financiare	-1,504.34	-1,564.51	-819.19	-1,002.34	-142.80	-208.83	Financial Account
Investime direkte	-893.56	-989.93	-1,189.95	-1,255.64	-288.52	-325.91	Direct Investment
Investime portofoli	-65.85	-96.46	573.11	325.01	159.26	-42.81	Portfolio Investment
Investime të tjera	-403.83	-531.66	-264.84	-175.23	-54.56	127.38	Other Capital
Gabime dhe harresa neto	159.32	178.83	154.14	152.42	11.27	-48.45	Net errors and omissions
Bilanci i përgjithshëm	654.66	935.37	-69.80	936.81	-280.09	-116.79	Overall Balance
Rezervat	654.65	936.17	-69.79	936.81	-280.09	-116.79	Reserve Assets
Përdor kred & huash nga FMN	141.10	-53.54	-62.48	-103.53	-41.03	-32.50	Use of Fund Credit and Loans

Burimi : Banka e Shqipërisë

Source : Bank of Albania

Tab - 9 **MJETET VALUTORE NETO**
Net Foreign Assets

Në milionë Lekë Fundit perludhes	2020	2021	2022	2023	2024	2024	2024	2024	2024	2024	2024	2023
	Janar	Shkurt	Mars	Prill	Maj	Qershor	Korrik	2023				
	January	February	March	April	May	June	July	Millions of Lek End of Period				
Mjete valutore neto	803,487	937,814	892,687	934,539	979,164	973,632	970,977	937,255	937,859	932,882	964,031	Net foreign assets
Pretendime ndaj jorezidentëve	860,750	1,027,069	981,133	1,015,832	1,067,623	1,060,949	1,059,657	1,026,290	1,026,051	1,017,787	1,049,707	Claims on nonresidents
Minus Detyrime të jorezidentëve	57,263	89,255	88,446	81,293	88,459	87,317	88,680	89,035	88,192	84,905	85,675	Minus: Liabilities to nonresidents
Mjetet e brendshme	1,047,835	1,084,106	1,211,348	1,186,624	1,240,128	1,243,320	1,235,384	1,243,530	1,254,867	1,272,632	1,266,771	Domestic assets
Pretendimet neto ndaj qeverisë qendrore	435,613	412,253	491,750	462,149	492,892	487,182	465,621	466,399	465,740	470,751	462,173	Net claims on central government
Pretendime ndaj sektoreve te tjere	612,221	671,852	719,598	724,475	747,237	756,139	769,763	777,131	789,128	802,282	804,598	Claims on other sectors
Detyrimet e parasë së gjërë	1,456,993	1,582,310	1,659,293	1,660,053	1,708,882	1,703,052	1,690,660	1,677,342	1,690,401	1,697,677	1,715,869	Broad Money liabilities
Paraja jashtë Korporatave Depozituese	344,560	366,251	387,652	389,052	388,326	387,896	389,965	387,695	389,430	395,396	402,631	Money outside depository corporations
Depozita të transferueshme	490,394	584,631	645,637	654,894	702,764	696,985	684,231	675,610	686,181	682,450	694,133	Transferable deposits
Depozita të tjera	622,039	631,428	626,005	616,107	617,792	618,171	616,463	614,037	614,791	619,831	619,104	Other deposits
Depozita të papërfshira në paranë e gjërë	186,892	222,409	248,219	254,320	304,844	307,201	310,482	310,755	310,294	313,102	314,454	Deposits excluded from Broad Money
Qeveria lokale dhe administrata publike												Local government and public administration
Korporata të tjera financiare	4,666	5,877	7,250	7,370	8,579	8,761	9,010	8,451	9,182	10,548	10,775	Other financial corporations
Korporata jofinanciare publike	252	392	382	374	338	330	331	373	336	389	439	Public nonfinancial corporations
Korporata të tjera jofinanciare	6,925	16,599	10,186	12,357	16,072	14,437	15,811	17,077	16,041	15,790	15,532	Other nonfinancial corporations
Sektorë të tjerë rezidentë	175,050	199,541	230,401	251,971	279,855	283,672	285,330	284,855	284,736	286,374	287,707	Other resident sectors
Letrat me vlerë të ndryshme nga aksionet	5,926	7,288	7,925	8,873	13,307	13,058	14,740	14,594	14,657	14,237	14,191	Securities other than shares
Korporata të tjera jofinanciare	57	67	291	668	608	596	922	920	925	904	899	Korporata të tjera jofinanciare
Sektorë të tjerë rezidentë	5,869	7,221	7,634	8,205	12,699	12,462	13,818	13,674	13,732	13,332	13,292	Other resident sectors
Huatë	3,757	3,507	4,636	5,802	9,642	11,804	7,781	6,131	8,790	6,761	6,815	Loans
Qeveria lokale dhe administrata publike												Local government and public administration
Korporata të tjera financiare	3,757	3,507	4,636	5,802	9,642	11,804	7,781	6,131	8,790	6,761	6,815	Other financial corporations
Korporata jofinanciare publike												Public nonfinancial corporations
Korporata të tjera jofinanciare												Other nonfinancial corporations
Sektorë të tjerë rezidentë												other resident sectors
Llogarit të pagueshme	62	248	86	125	363	912	412	750	424	1,726	1,185	Accounts payable
Korporata të tjera Financiare												Other financial corporations
Korporata jofinanciare publike												Public nonfinancial corporations
Korporata të tjera jofinanciare	5		69	20	1	527	2	302	1	1,395	1,157	Other nonfinancial corporations
Sektorë të tjerë rezidentë	57	247	17	105	362	385	410	447	423	331	28	other resident sectors
Aksione dhe instrumenta të tjerë të kapitalit	214,394	219,725	185,627	185,828	197,891	198,373	190,847	184,419	186,786	191,853	200,281	Shares and other equity
Nga të cilat rezervat rivlerësimi	-1,095	-5,442	-46,110	-63,348	-70,979	-73,778	-74,551	-83,997	-83,449	-81,682	-77,918	Of which: Valuation adjustment
Të tjera neto	-17,621	-14,428	-12,607	-13,287	-16,665	-19,526	-10,024	-14,973	-21,395	-22,985	-24,091	Other items net
Detyrime të tjera	55,892	59,094	63,859	63,136	65,486	61,160	67,830	64,019	57,479	56,305	55,790	Other liabilities
Minus: Mjete të tjera	73,514	73,521	76,467	76,423	82,151	80,686	77,853	78,991	78,874	79,290	79,880	Minus: Other assets
Axhustimi i konsolidimit	919.0	862	4,826	1,191	1,030	2,078	1,463	1,768	2,769	3,144	2,097	Consolidation adjustment

Burimi : Banka e Shqipërisë

Source : Bank of Albania

Tab -
10 **KREDIA PËR EKONOMINË**
Credit to Economy

Në million Lekë Fundi peruldhës	2020	2021	2022	2023	2024	2024	2024	2024	2024	2024	2024	Million of Lek End of Period
	Janar January	Shkurt February	Mars March	Prill April	Maj May	Qershor June	Korrik July					
Totali i kredisë	608,779.8	666,178.4	713,289	744,162.7	740,996.2	749,947.3	763,588.60	770,970.50	782,965.30	795,580.70	798,301.10	Total Credit
Kredia për qeverinë lokale dhe administratën publike	429.1	313.2	205	103.0	93.8	88.0	78.8	69.6	63.8	54.6	48.3	Credits to local Government
Në lekë	429.1	313.2	205	103.0	93.8	88.0	78.8	69.6	63.8	54.6	48.3	in Lek
Në valutë	-	-	-	-	-	-	-	-	-	-	-	in Foreign Currency
Kredia për korporatat jofinanciare publike	15,150.8	22,521.8	23,714	16,754.0	18,445.2	17,903.8	18,462.1	19,199.7	19,514.9	19,182.3	19,130.6	Credits to Public Non-financial Corporations
Në lekë	11,819.6	9,210.6	10,509	9,247.1	8,833.1	8,392.3	8,939.2	9,951.10	10,231.30	9,976.20	10,029.20	in Lek
Në valutë	3,331.2	13,311.3	13,205	7,506.9	9,612.1	9,511.5	9,522.9	9,248.6	9,283.6	9,206.1	9,101.4	in Foreign Currency
Kredia për korporatat e tjera jofinanciare	370,356.3	395,162.7	411,853	421,985.1	414,845.7	420,183.9	427,857.5	432,093.0	438,222.3	447,349.5	447,448.7	Credits to other Non-financial Corporations
Në lekë	161,975.3	172,000.2	173,607	196,936.3	194,631.7	200,152.8	205,909.7	209,341.4	209,818.2	212,525.2	213,315.0	in Lek
Në valutë	208,381.0	223,162.5	238,246	225,048.8	220,214.0	220,031.1	221,947.8	222,751.6	228,404.1	234,824.3	234,133.7	in Foreign Currency
Kredia për korporatat e tjera financiare	13,169.1	13,815.7	15,557	19,468.3	19,904.5	21,023.2	21,368.7	21,780.7	22,849.9	23,521.7	22,639.6	Credits to Other Financial Corporations
Në lekë	7,489.2	7,772.8	8,669	12,411.3	12,330.7	13,173.3	13,468.9	14,058.9	14,790.0	15,218.3	14,637.1	in Lek
Në valutë	5,679.9	6,043.0	6,888	7,057.0	7,573.8	7,849.9	7,899.8	7,721.8	8,059.9	8,303.4	8,002.5	in Foreign Currency
Kredia për sektorë të tjerë rezidentë	209,674.5	234,365.0	262,223	285,852.0	287,707.1	290,748.3	295,821.5	297,827.4	302,314.3	305,472.7	309,033.8	Credits to other resident sectors
Në lekë	138,986.4	158,093.0	175,901	204,247.5	206,700.0	209,612.5	214,231.6	217,921.6	222,061.8	225,258.1	228,783.1	in Lek
Në valutë	70,688.1	76,272.0	86,322	81,604.7	81,007.1	81,135.8	81,589.9	79,905.8	80,252.5	80,214.6	80,250.7	in Foreign Currency

Burimi : Banka e Shqipërisë

Source : Bank of Albania

Tab - 11 **OFERTA E PARASË**
Money Supply

Në milion Lekë Fundi i periudhës	2020	2021	2022	2023	2024								2024 Korrik July	Millions of LEK End of Period
					Janar January	Shkurt February	Mars March	Prill April	Maj May	Qershor June	Mujor-Monthly			
Baza monetare	480,352	573,510	539,812	584,588	567,139	556,912	554,178	525,082	531,127	530,522	548,444	Monetary base		
Paraja jashtë korporatave deponituese	344,560	366,251	387,652	393,555	388,326	387,896	389,965	387,696	389,430	395,396	402,631	Currency outside depository corporations		
Agregati M1	637,317	701,404	735,839	772,513	779,977	778,481	774,591	764,200	773,857	781,480	793,361	M1 Aggregate		
Agregati M2	862,338	918,474	939,309	972,613	981,446	979,527	977,843	968,552	978,531	986,859	997,787	M2 Aggregate		

Burimi : Banka e Shqipërisë

Source : Bank of Albania

DEPOZITAT

Deposits

Mujor-Monthly

Në milionë Lekë Fundi i perludhës	2020	2021	2022	2023	2024 Janar January	2024 Shkurt February	2024 Mars March	2024 Prill April	2024 Maj May	2024 Qershor June	2024 Korrik July	Millions of Leks End of Period
Total i depozitave	1,112,433	1,216,059	1,271,642	1,271,001	1,320,556	1,315,156	1,300,694.54	1,289,646.57	1,300,971.45	1,302,281.00	1,313,237.73	
Në lekë	517,778	552,223	551,657	550,867	593,120	591,631	587,878.11	580,855.97	589,101.45	591,462.98	595,155.94	
Depozitat e transferueshme	241,316	276,074	291,263	296,115	337,465	335,562	329,223.20	320,903.98	328,138.83	329,428.42	333,105.41	Transferable deposits
Qeveria lokale dhe administrata publike	1,644	1,302	1,694	1,868	1,985	1,946	1,916.39	4,310.25	4,277.51	4,367.92	4,366.47	Local governments and public administration
Korporata jofinanciare publike	13,747	17,118	16,031	17,002	21,460	20,716	17,670.72	14,555.17	16,125.27	16,669.79	16,968.76	Public nonfinancial corporations
Korporata të tjera financiare	3,666	4,744	7,045	5,037	4,552	7,185.28	7,195.53	3,891.50	4,476.53	3,757.37	4,059.12	Other financial corporations
Korporata të tjera jofinanciare	66,074	77,758	77,667	82,550	108,382	102,043	97,070.56	93,557.20	95,006.81	93,298.73	94,406.49	Other nonfinancial corporations
Sektorë të tjerë rezidentë	156,185	175,154	188,826	189,658	201,087	203,672	205,370.01	204,589.86	208,252.71	211,334.61	213,304.57	Other resident sectors
Depozita me likuiditet të lartë (Depozita pa afat)	51,442	59,079	56,924	54,735	54,186	55,022	55,402.28	55,600.64	56,288.36	56,655.90	57,624.06	Liquid deposits (Sight deposits)
Qeveria lokale dhe administrata publike												Local governments and public administration
Korporata jofinanciare publike	166	1,762	2,636	1,335	847	1,268	1,282.05	1,150.70	1,312.16	1,428.57	1,279.08	Public nonfinancial corporations
Korporata të tjera financiare	131	78	37	19	0	0	34.12	0.04	0.06	0.06	11.73	Other financial corporations
Korporata të tjera jofinanciare	3,970	3,554	2,493	3,339	3,562	3,336	3,753.08	3,949.75	3,919.10	3,572.74	4,201.95	Other nonfinancial corporations
Sektorë të tjerë rezidentë	47,175	53,686	51,758	50,042	49,776	50,419	50,333.03	50,500.15	51,057.04	51,654.53	52,131.30	Other resident sectors
Depozita të tjera	225,021	217,070	203,470	200,041	201,469	201,046	203,252.62	204,351.35	204,674.26	205,378.66	204,426.47	Other deposits
Qeveria lokale dhe administrata publike	10											Local governments and public administration
Korporata jofinanciare publike	1,465	757	598	1,156	2,355	1,155	1,155.67	3,697.17	4,204.45	4,158.95	4,345.03	Public nonfinancial corporations
Korporata të tjera financiare	4,868	5,136	5,114	4,790	4,833	4,342	4,850.24	4,715.20	4,785.96	4,855.55	5,038.95	Other financial corporations
Korporata të tjera jofinanciare	6,836	7,598	6,379	7,799	10,043	10,675	11,433.20	10,272.23	9,300.44	9,872.27	9,037.07	Other nonfinancial corporations
Sektorë të tjerë rezidentë	211,841	203,579	191,379	186,272	184,238	184,874	185,813.26	185,666.50	186,383.16	186,491.64	186,005.17	Other resident sectors
Në valutë	594,655	663,836	719,985	720,134	727,436	723,525	712,816.43	708,790.60	711,870.00	710,818.02	718,081.78	In foreign currency
Depozitat e transferueshme	249,078	308,556	354,374	358,779	365,299	361,422	355,008.07	354,705.89	358,041.69	353,022.02	361,027.82	Transferable deposits
Qeveria lokale dhe administrata publike	82	39	76	105	158	167	199.74	209.11	166.99	163.34	149.17	Local governments and public administration
Korporata jofinanciare publike	2,246	2,465	3,901	4,429	3,738	4,038	3,939.49	5,186.57	6,184.92	5,159.57	4,627.35	Public nonfinancial corporations
Korporata të tjera financiare	6,742	6,143	6,598	6,447	5,139	4,811	4,388.48	4,658.91	4,046.45	4,107.32	5,242.42	Other financial corporations
Korporata të tjera jofinanciare	90,281	116,544	136,911	142,265	145,956	142,006	138,493.11	139,220.06	139,569.37	135,618.41	140,299.81	Other nonfinancial corporations
Sektorë të tjerë rezidentë	149,726	183,366	206,889	205,533	210,308	210,400	207,987.25	205,431.24	208,073.96	207,973.38	210,709.07	Other resident sectors
Depozita me likuiditet të lartë (Depozita pa afat)	120,699	136,407	139,409	132,046	129,955	129,698	127,840.32	126,099.84	126,081.49	125,034.43	125,896.89	Liquid deposits (Sight deposits)
Qeveria lokale dhe administrata publike												Local governments and public administration
Korporata jofinanciare publike	97	94	101	60	6	6	6.41	6.26	6.29	6.25	6.24	Public nonfinancial corporations
Korporata të tjera financiare	1	10	1	5	0	14	10.77	9.28	9.30	6.75	9.02	Other financial corporations
Korporata të tjera jofinanciare	5,845	3,739	4,702	5,787	6,210	6,251	6,109.10	7,185.46	6,871.01	6,425.21	6,356.68	Other nonfinancial corporations
Sektorë të tjerë rezidentë	114,755	132,565	134,605	126,193	123,737	123,426	121,712.49	118,897.33	119,193.37	118,594.71	119,523.44	Other resident sectors
Depozita të tjera	224,878	218,873	226,202	229,309	232,182	232,404	229,968.04	227,984.87	227,746.82	232,761.57	231,157.07	Other deposits
Qeveria lokale dhe administrata publike		24	984	209	219.3	219.5	217.09	207.31	207.76	2,629.92	2,631.95	Local governments and public administration
Korporata jofinanciare publike	1,732	1,519	2,607	2,645	2,931	2,053	2,074.97	1,999.31	2,146.92	2,495.05	2,542.11	Public nonfinancial corporations
Korporata të tjera financiare	6,939	8,936	7,561	7,529	8,041	7,931	7,901.82	7,121.98	6,693.39	7,726.70	7,413.83	Other financial corporations
Korporata të tjera jofinanciare	10,854	12,622	23,903	23,833	21,930	21,679	21,299.26	22,684.71	21,992.66	22,602.63	21,924.49	Other nonfinancial corporations
Sektorë të tjerë rezidentë	205,353	195,771	191,147	195,093	199,060	200,523	198,474.90	195,971.56	196,706.09	197,307.27	196,644.69	Other resident sectors

Burimi : Banka e Shqipërisë

Source : Bank of Albania

Tab - 13 Tregues të shëndetit financiar (FSI)
(në përqindje)

Përshkrimi i treguesit	Janar'24	Shkurt'24	Mars'24	Prill'24	Maj'24	Qershor'24	Korrik'24	Financial Soundness Indicators (FSI)	
								(in percentage)	
Tregues me bazë kapitalin									Capital-based
Kapitali rregullator ndaj aktiveve të ponderuara me rrezik (në %)			19.07	-	-	19.27			Regulatory capital as a percent of risk-weighted assets (in %)
Kapitali rregullator (mln lekë)			188,296.69	-	-	194,740.64			Regulatory capital (million lek)
Aktive të ponderuara me rrezik (mln lekë)			987,197.88	-	-	1,010,378.30			Risk-weighted assets
Kapitali rregullator i nivelit I ndaj aktiveve të ponderuara me rrezik (në %)			17.45	-	-	17.70			Regulatory Tier 1 capital as a percent of risk-weighted assets (in %)
Kapitali ndaj totalit të aktiveve									Capital as a percent of total assets
Kapitali rregullator i nivelit I ndaj totalit të aktiveve	8.67	8.64	8.68	8.86	8.65	8.95	8.85		Regulatory Tier 1 capital as a percent of total assets
Kapitali rregullator ndaj totalit të aktiveve (në %)	9.50	9.46	9.49	9.68	9.46	9.74	9.63		Regulatory capital as a percent of total assets (in %)
Kapitali aksioner ndaj totalit të aktiveve (në %)	10.08	10.19	10.08	10.22	10.16	10.25	10.3		Shareholders' equity as a percent of total assets (in %)
Huatë me probleme neto nga provigjonet ndaj kapitalit (në %)									Nonperforming loans net of provisions as a percent of capital (in %)
Huatë me probleme neto nga provigjonet ndaj kapitalit rregullator të nivelit I (në %)	6.31	6.11	6.20	7.23	7.34	6.82	6.23		Nonperforming loans net of provisions as a percent of regulatory Tier1 capital (in %)
Huatë me probleme neto nga provigjonet ndaj kapitalit rregullator (në %)	5.77	5.58	5.67	6.62	6.72	6.26	5.73		Nonperforming loans net of provisions as a percent of regulatory capital (in %)
Huatë me probleme neto nga provigjonet ndaj kapitalit aksioner (në %)	5.43	5.18	5.34	6.27	6.25	5.95	5.36		Nonperforming loans net of provisions as a percent of shareholders' equity (in %)
Kthimi nga kapitali (ROE) (bazë vjetore) (në %)	22.52	19.01	19.24	18.81	18.64	18.51	18.53		Return on equity (ROE) (annual basis) (in%)
Pozicioni i hapur neto ne valutë ndaj kapitalit (në %)									Net open position in foreign exchange as a percent of capital (in %)
Pozicioni i hapur neto ne valutë ndaj kapitalit rregullator të nivelit I (në %)	5.01	6.80	5.58	5.80	5.95	4.96	6.18		Net open position in foreign exchange as a percent of regulatory Tier 1 capital (in %)
Pozicioni i hapur neto në valutë ndaj kapitalit rregullator (në %)	4.57	6.21	5.11	5.31	5.44	4.55	5.68		Net open position in foreign exchange as a percent of regulatory capital (in %)
Pozicioni i hapur neto në valutë ndaj kapitalit aksioner (në %)	4.31	5.77	4.81	5.03	5.07	4.33	5.31		Net open position in foreign exchange as a percent of shareholders' capital (in %)
Tregues me bazë aktivet									Asset-based Indicators
Aktive likuide ndaj totalit të aktiveve (metoda e gjerë)	32.27	32.00	29.90	29.17	28.83	28.43	29.00		Liquid assets as a percent of total assets (broad measure)
Aktive likuide ndaj totalit të aktiveve (metoda bazë)	31.85	31.75	29.72	29.07	28.65	28.24	28.84		Liquid assets as a percent of total assets (core measure)
Aktive likuide ndaj detyrimeve afatshkurtra (deri në një vit) (metoda e gjerë)	45.25	45.06	42.51	41.86	41.31	41.25	42.12		Liquid assets as a percent of short-term liabilities (broad measure)
Aktive likuide ndaj detyrimeve afatshkurtra (deri në një vit) (metoda bazë)	44.65	44.70	42.24	41.72	41.05	40.98	41.89		Liquid assets as a percent of short-term liabilities (core measure)
Kthimi nga aktivet (ROA) (bazë vjetore) (fitimi neto para taksave)	2.59	2.20	2.20	2.15	2.18	2.19	2.19		Return on assets (ROA) (annual basis) (net profit before taxes)
Huatë me probleme (bruto) ndaj totalit të huave (në %)	4.88	4.69	4.64	4.82	4.81	4.70	4.72		Nonperforming loans (gross) as a percent of total loans (in %)
Tregues të të ardhurave dhe shpenzimeve									Income and expense-based
Marzhi i interesave ndaj të ardhurave bruto	77.50	80.23	79.44	78.87	78.70	77.73	77.39		Interest margin to gross income
Shpenzime jointeresi ndaj të ardhurave bruto	45.85	48.75	48.92	49.46	50.05	49.49	50.08		Noninterest expenses to gross income
Të tjera									Other
Numri i bankave	11.00	11.00	11.00	11.00	11.00	11.00	11.00		Number of banks

Burimi : Banka e Shqipërisë

Source : Bank of Albania