

GUSHT 2024

EKONOMIA DHE BUXHETI

Raport Mujor

EKONOMIA DHE BUXHETI

Raport Mujor

Gusht 2024

© Ministria e Financave, 2024

Drejtoria e Përgjithshme e Programimit Makroekonomik dhe Fiskal

Bulevardi "Dëshmorët e Kombit", Nr. 3, Tiranë

E-mail: Dajana.Metolli@financa.gov.al

Përmbajtja

VEÇORITË KRYESORE _____ **2**

ZHVILLIMET EKONOMIKE _____ **3**

1. Indeksi i Çmimeve të Konsumit _____ 3
2. Kursi mesatar i Këmbimit _____ 4
3. Ecuria e Normave të Interesit të Depozitave dhe Huave _____ 5
4. Bilanci i Pagesave _____ 6
5. Mjetet Valutore Neto të Sistemit Bankar _____ 7
6. Kredia për Ekonominë _____ 8
7. Oferta e Parasë _____ 9
8. Depozitat sipas burimeve _____ 10

SEKTORI FISKAL _____ **11**

1. Buxheti i Konsoliduar _____ 11
2. Të Ardhurat Sipas Burimeve _____ 12
3. Financimi i Bilancit Fiskal _____ 13

ANEKSI STATISTIKOR _____ **13**

Veçoritë Kryesore

- Indeksi i çmimeve të konsumit në gusht 2024, arriti në 116.78. Norma vjetore e inflacionit për muajin gusht 2024 ishte 2.0 përqind;
- Kursi mesatar i këmbimit të monedhës vendase me dy monedhat kryesore të huaja për muajin gusht 2024 ishte 90.78 lekë për dollarë dhe 99.97 lekë për euro;
- Normat mesatare të interesit të depozitave në lekë sipas individëve dhe korporatave jo-financiare gjatë muajit gusht 2024 shënuan normën 1.94 dhe 2.82 përqind;
- Normat mesatare të interesit të huave në lekë sipas individëve dhe korporatave jo-financiare gjatë muajit gusht 2024 shënuan normën 6.43 dhe 6.51 përqind;
- Oferta totale e parasë, e matur nga agregati M3, arriti në rreth 1,736,153 milionë lekë në muajin gusht 2024, duke shënuar një rritje prej rreth 3.4 përqind krahasuar me një vit më parë;
- Bilanci i përgjithshëm i pagesave për tremujorin e dytë të 2024 rezultoi negativ, në rënie të mjeteve të rezervës valutore, duke shënuar vlerën rreth 116.80 milionë euro;
- Situata buxhetore për periudhën gusht 2024 rezultoi me një sufiçit të përgjithshëm prej 58.28 miliardë lekë, ndërkohë që ishte planifikuar një sufiçit prej 12.68 miliardë lekë;
- Të ardhurat gjithsej të realizuara për periudhën janar-gusht 2024, arritën në rreth 464.3 miliardë lekë ose afërsisht 9.1 përqind më shumë se muaji gusht 2023 dhe +3.5 përqind realizim krahasuar me planin e periudhës;
- Shpenzimet gjithsej gjatë së njëjtës periudhë, arritën në rreth 406 miliardë lekë ose rreth 7.4 përqind më shumë se muaji gusht 2023 dhe 93.2 përqind realizim kundrejt planit të periudhës;

Zhvillimet Ekonomike

1. Indeksi i Çmimeve të Konsumit

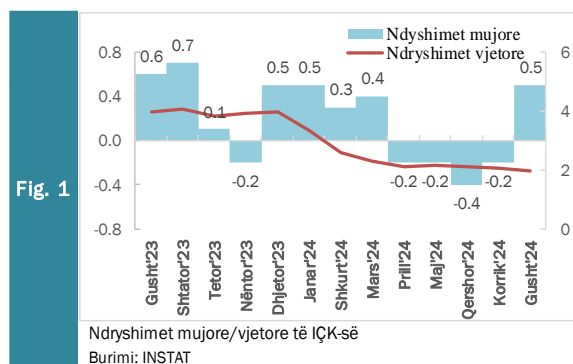
Inflacioni vjetor për muajin gusht 2024 shënoi normën 2.0%, duke reflektuar një rënie në krahasim me një vit më parë ku ky ndryshim ishte 4.0%. Ndryshimi mujor i Indeksit të Çmimeve të Konsumit (IÇK), në muajin gusht 2024 krahasuar me një muaj më parë ka shënuar rritje me 0.5%. Inflacioni mesatar për periudhën janar-gusht 2024 është 2.3%.

Nga tërësia e mallrave dhe shërbimeve që përbëjnë shportën e konsumit, grupet të cilat patën kontributin më të lartë në inflacionin e përgjithshëm ishin:

“Ushqime dhe pije joalkolike” me rritje vjetore të çmimit prej +2.4%, duke kontribuar me +0.86 pikë përqindje në inflacionin e përgjithshëm prej +2.0%.

“Qera, ujë, lëndë djegëse dhe energji” me rritje vjetore të çmimit prej +1.5%, duke kontribuar me +0.29 pikë përqindje në inflacionin e përgjithshëm prej +2.0%.

“Mobilim, pajisje shtëpie dhe mirëmbajtje”, me rritje vjetore +3.5%, duke kontribuar me +0.26 pikë përqindje në inflacionin e përgjithshëm prej +2.0%.



“Pije alkoolike dhe duhan” me rritje vjetore të çmimit prej +3.6%, duke kontribuar me +0.17 pikë përqindje në inflacionin e përgjithshëm prej +2.0%.

“Mallra dhe shërbime të ndryshme” me rritje vjetore të çmimit prej +2.1%, duke kontribuar me +0.12 pikë përqindje në inflacionin e përgjithshëm prej +2.0%.

“Veshje dhe këpucë” me rritje vjetore të çmimit prej +3.9%, duke kontribuar me +0.14 pikë përqindje në inflacionin e përgjithshëm prej +2.0%.

“Hotele, kafene dhe restorante” me rritje vjetore të çmimit prej +1.8%, duke kontribuar me +0.10 pikë përqindje në inflacionin e përgjithshëm prej +2.0%.

Tab - 1 Ndryshimi vjetor i Indeksit të Çmimeve të Konsumit (në %)

VITI	Janar	Shkurt	Mars	Prill	Maj	Qershor	Korrik	Gusht	Shtator	Tetor	Nëntor	Dhjetor
2023	7.2	7.1	5.3	4.6	4.7	4.5	4.2	4.0	4.1	3.8	3.9	4.0
2024	3.4	2.6	2.3	2.1	2.2	2.1	2.1	2.0				

Burimi: INSTAT

2. Kursi mesatar i këmbimit

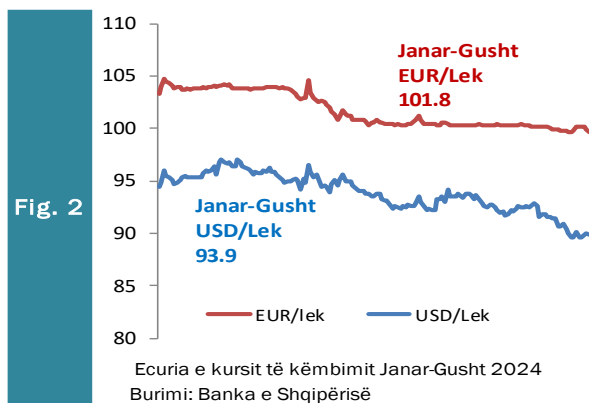
Kursi mesatar i këmbimit të lekut kundrejt euros në muajin gusht 2024, arriti në 99.97 lekë/euro, duke u ulur me 0.35 përqind krahasuar me një muaj më parë. Në fund të muajit gusht një euro u këmbye me 99.65 lekë. Mbiçmimi i lekut gjatë periudhës janar–gusht 2024 kundrejt dhjetor 2023 është 1.0 përqind.

Kursi mesatar i këmbimit të lekut kundrejt dollarit amerikan në muajin gusht 2024 arriti në 90.78 lekë/dollarë duke shënuar rënie në vlerë me 1.86 përqind kundrejt një muaji më parë. Në fund të muajit gusht, kursi i këmbimit për dollarin amerikan arriti në nivelin 89.92 lekë/dollarë. Mbiçmimi i lekut gjatë periudhës janar-gusht 2024 kundrejt dhjetor 2023 është 0.3 përqind.

Kursi i këmbimit të euros me dollarin amerikan, shënoi një nivel mesatar rreth 0.91 dollarë/euro për muajin gusht 2024.

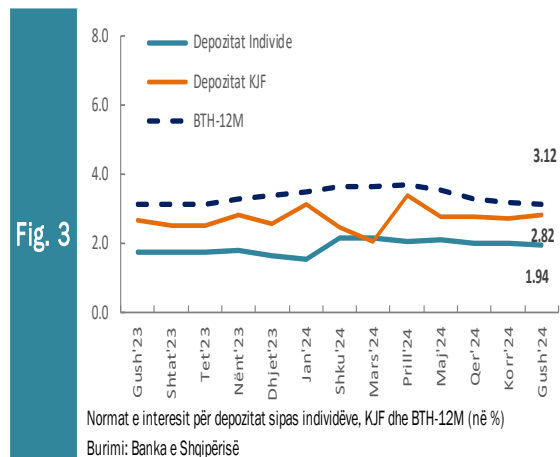
Në krahasim me muajin gusht të vitit të kaluar, pas një periudhe të konsiderueshme forcimi, rezultojnë se monedha shqiptare ka pësuar një mbiçmim ndaj monedhës europiane në masën 5.40 përqind, ndërsa kundrejt dollarit amerikan rezultojnë se është mbiçmuar në masën 6.30 përqind. Forcimi i monedhës vendase ndaj euros këtë vit ka ndihmuar në zbutjen e pjeshme të presioneve inflacioniste nga jashtë.

Sipas vlerësimeve të Bankës së Shqipërisë, forcimi i lekut mund të shpjegohet me përmirësimet në bilancin e llogarisë korrente, ritjen e investimeve të huaja direkte, me efektet e normalizimit të politikës monetare si dhe si rezultat i stabilitetit të situatës makroekonomike në vend.



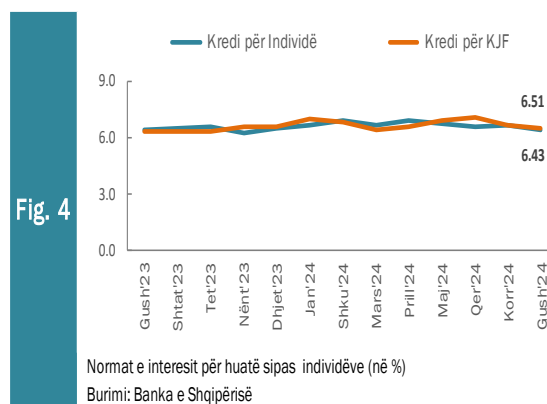
3. Ecuria e Normave të Interetit të Depozitave dhe Huave

Gjatë muajit gusht 2024, normat mesatare të interesit të depozitave me afat në lekë sipas Individëve dhe Korporatave jo-financiare shënuan përkatësisht normat prej 1.94 dhe 2.82 përqind. Krahasuar me një muaj më parë, normat e interesit të depozitave sipas individëve kanë shënuar rënie me 0.05 pikë përqindje dhe Korporatave jo-financiare kanë shënuar rritje me 0.10 pikë përqindje. Ndërsa krahasuar me një vit më parë normat e interesit të depozitave sipas individëve kanë shënuar rritje me 0.20 pikë përqindje për dhe një rritje me 0.17 pikë përqindje për Korporatave jo-financiare.



Normat e interesit të bonove të thesarit 12 mujore për muajin gusht 2024 kanë shënuar kuotën 3.12 përqind, nga 3.15 përqind që shënonte për të njëjtën periudhë një vit më parë. Bonoja 12-mujore shënoi rënie me 0.07 pikë përqindje krahasuar me një muaj më parë dhe rënie vjetore me 0.03 pikë përqindje.

Gjatë muajit gusht 2024 normat mesatare të interesit të huave sipas Individëve dhe korporatave jo-financiare shënuan normën 6.43 dhe 6.51 përqind. Krahasuar me një muaj më parë, normat e interesit të huave sipas individëve ranë me 0.26 pikë përqindje ndërsa normat e interesit sipas korporatave jo-financiare ranë me 0.18 pikë përqindje. Ndërsa krahasuar me një vit më parë kanë shënuar rritje me 0.05 pikë përqindje për Individët dhe janë rritur me 0.16 pikë përqindje për Korporatave jo-financiare.



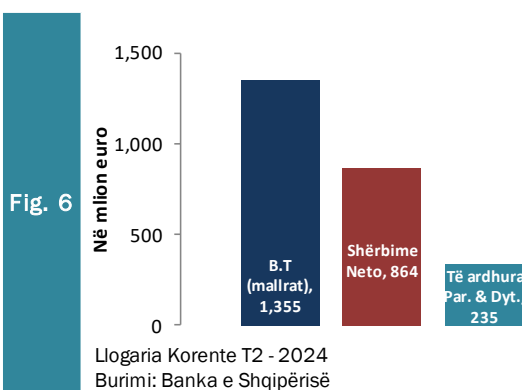
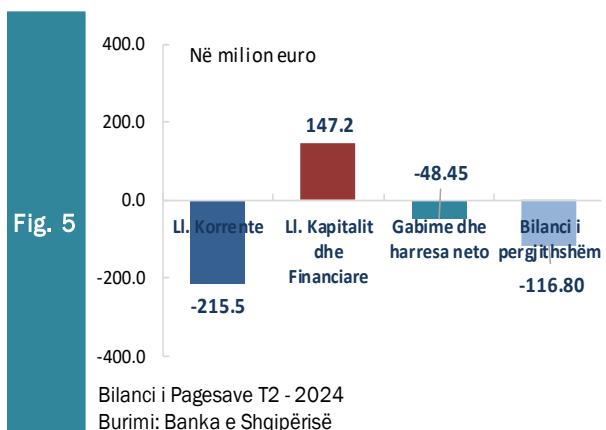
4. Bilanci i Pagesave T2-2024

Në tremujorin e dytë të vitit 2024, Bilanci i përgjithshëm i Pagesave rezultoi negativ, në rënie të mjeteve të rezervës valutore në vlerën -117 milionë euro, krahasuar me tremujorin e dytë të 2023 që shënoi vlerën 543 milion euro.

Defiçiti i llogarisë korrente vlerësohet në rreth -216 milionë euro, i ngushtuar në terma vjetorë me rreth 17 milionë euro, në sfondin e zgjerimit të suficitit tregtar në shërbime. Llogaria financiare dhe kapitale u ngushtua në vlerën +147 mln euro, krahasuar me +710 mld euro në tremujorin e dytë të 2023.

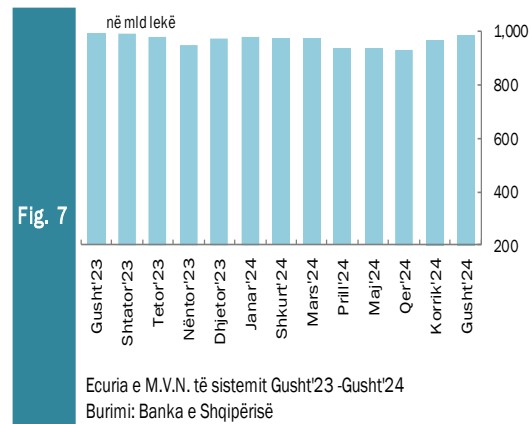
Investimet e huaja direkte u vlerësuan në +395 milionë euro ose +3.6%, krahasuar me +382 mln euro në tremujorin e dytë të 2023. Të ardhurat në formën e prurjeve valutore nga emigrantët shënuan 268 milionë euro.

Stoku u rezervës valutore në fund të qershorit 2024, shënon 5,518 milionë euro, mjaftueshëm për mbulimin e 6.4 muaj importe në mallra dhe shërbime.

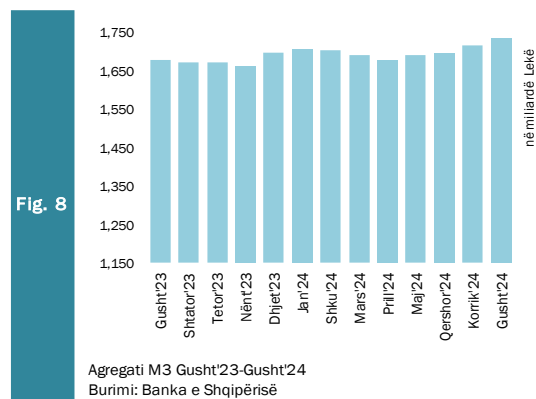


5. Mjetet Valutore Neto të Sistemit Bankar

Gjatë muajit gusht 2024, sistemi bankar ka shënuar rënie të mjeteve valutore neto (M.V.N), me rreth 11,770 milionë lekë krahasuar me muajin gusht 2023. Kjo rënie ka ardhur kryesisht si pasojë e rënies së mjeteve valutore neto në Bankën Qëndrore me 27,592 milionë lekë. Krahasuar me një muaj më parë mjetet valutore neto kanë shënuar rritje me 18,026 milionë lekë, ku më së shumti ka kontribuar rritja mujore prej 9,521 milionë lekë në Bankat Paradepozituese.



Oferta totale e parasë, e matur nga agregati M3, arriti në rreth 1,736,153 milionë lekë në muajin gusht 2024 duke shënuar një rritje prej rreth 57,018 milionë lekë krahasuar me të njëjtën periudhë të një viti më parë, pra një rritje vjetore prej 3.4 përqind.



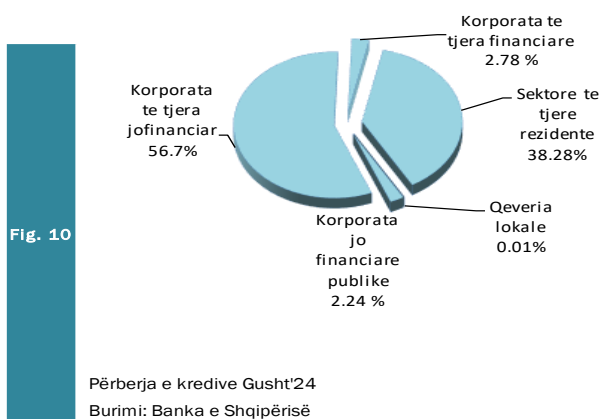
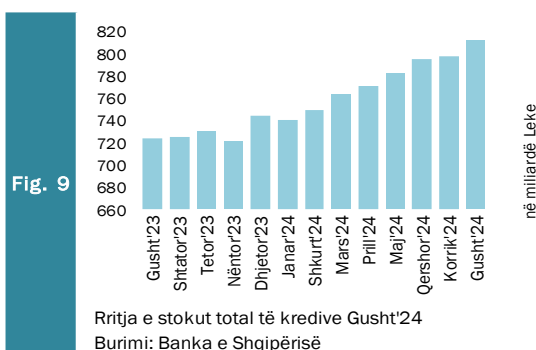
Në muajin gusht, sistemi bankar rezulton me rritje mujore prej 20,284 milionë lekë.

6. Kredia për Ekonominë

Totali i kredisë për ekonominë për muajin gusht 2024 arriti në rreth 812,279 milionë lekë. Bilanci i kredisë, krahasuar me të njëjtën periudhë të një viti më parë, shënoi rritje në vlerë me 87,720 milionë lekë, ose rritje me rreth 12.11 përqind. Struktura e kredisë sipas monedhave është e balancuar mes monedhës kombëtare (57.6%) dhe monedhave të huaja (42.4%).

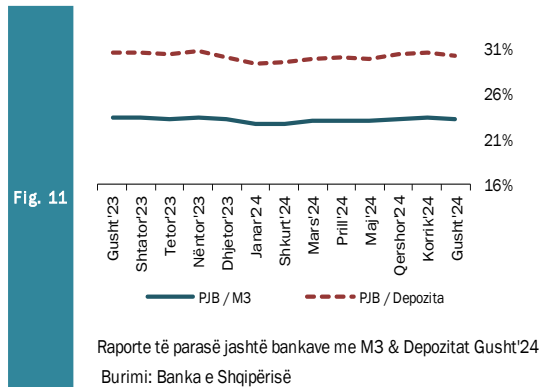
Gjatë muajit gusht 2024, zëri “Korporata të tjera jo-financiare”, zuri peshën më të lartë të totalit të kredive, me rreth 56.7 përqind ose 460,523 milionë lekë, ndjekur nga kreditë për individë, ku pesha e tyre specifike arriti në nivelin 38.3 përqind ose rreth 310,962 milionë lekë. Zërat “Korporata jo financiare publike” dhe “Korporata të tjera financiare” arritën respektivisht 2.2 dhe 2.8 përqind apo 18,190 dhe 22,559 milionë lekë.

Për sa i përket shpërndarjes së kredisë sipas monedhës së huaj për muajin gusht 2024 zëri “Korporata të tjera jofinanciare” zuri peshën më të lartë të kredive, me rreth 72.01 përqind, ndjekur nga “Sektorë të tjerë rezidentë” me rreth 23.15 përqind. “Korporata të tjera financiare” dhe “Korporata jofinanciare publike” kontribuojnë përkatësisht me 2.27 dhe 2.57 përqind secili.

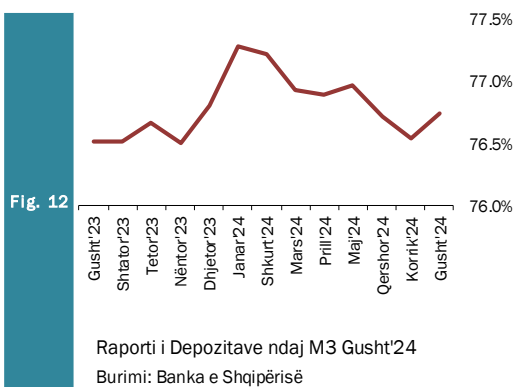


7. Oferta e Parasë

Paraja jashtë Korporatave Depozituese arriti në rreth 403,867 milionë lekë në fund të muajit gusht 2024. Raporti i Parasë jashtë Bankave me M3 në gusht 2024 ka shënuar një rënie mujore prej 0.20 përqind dhe rënie vjetore prej 0.23 përqind, duke arritur nivelin 23.3 përqind. Raporti i Parasë jashtë Bankave me Depozitat ka shënuar rënie mujore prej 0.35 përqind, dhe rënie vjetore prej 0.39 përqind, duke shënuar nivelin 30.3 përqind.

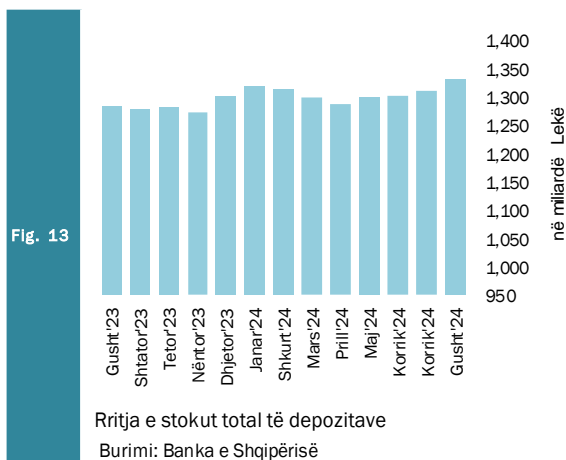


Depozitat në valutë, si përbërësi kryesor i ofertës monetare për muajin gusht 2024, kanë shënuar rënie vjetore prej 5,685 milionë lekë, e sjellë kryesisht nga depozitat për individë, të cilat kanë përbërë rreth 72.2 përqind të depozitave në valutë. Gjithashtu depozitat në Lekë gjatë muajit gusht 2024 shënuan rritje prej 53,262 milionë lekë në krahasim me muajin gusht 2023. Sektori i Individëve në lekë ka zënë 75.6 përqind të depozitave në lekë

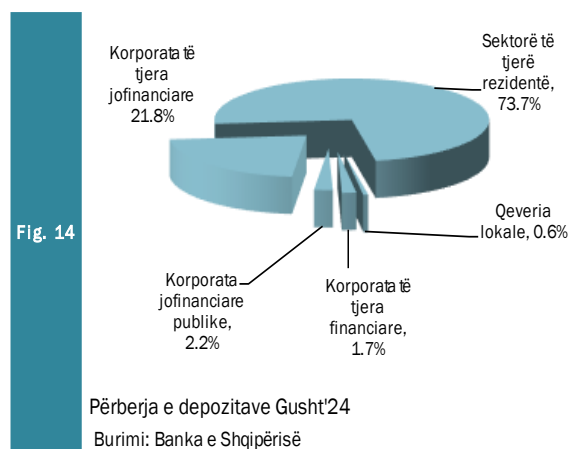


8. Depozitat sipas Burimeve

Gjatë muajit gusht 2024, zëri “Sektorë të tjerë rezidentë” zuri nivelin më të lartë të depozitave të transferueshme në lekë, me rreth 75.6 përqind, ndjekur nga “Korporata të tjera jofinanciare”, me rreth 18.2 përqind dhe nga “Korporata jo-financiare publike” me 3.8 përqind. “Sektorë të tjerë rezidentë” dhe “Korporata të tjera jofinanciare” ishin gjithashtu burimi më i rëndësishëm i depozitave në monedhë të huaj, përkatësisht me rreth 72.2 përqind dhe rreth 24.7 përqind. “Sektorë të tjerë rezidentë” ishin dukshëm burimi më i rëndësishëm i depozitave totale me rreth 73.7 përqind e totalit.



Në total, “Sektorë të tjerë rezidentë” përbëjnë pjesën më të madhe me rreth 982,381 milionë lekë të depozitave totale. Ato ndiqen nga “Korporata të tjera jofinanciare” (290,469 milionë lekë), “Korporata jofinanciare publike” (29,115 milionë lekë) dhe “Korporata të tjera financiare” (22,547 milionë lekë), dhe “Qeveria lokale” kontribuoi me rreth (7,775 milionë lekë) në totalin e depozitave. Gjatë muajit gusht 2024, niveli i përgjithshëm i depozitave arriti vlerën rreth 1,332,286 milionë lekë. Krahasuar me një muaj më parë niveli i depozitave shënoi rritje prej rreth 19,048 milionë lekë. Ndërsa, krahasuar me një vit më parë totali i depozitave ka shënuar rritje me 47,577 milionë lekë.

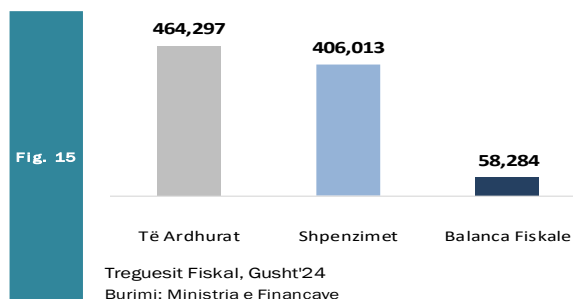


Sektori Fiskal

1. Buxheti i Konsoliduar

Për periudhën janar - gusht 2024 janë mbledhur rreth 464.3 miliardë lekë të ardhura, përkundrejt shpenzimeve të përgjithshme prej 406 miliardë lekë, ku pjesa më e madhe përfshin 363.9 miliardë lekë shpenzimet korrente, nga të cilat rreth 154.2 miliardë lekë shpenzime për fonde speciale.

Nga të ardhurat gjithsej, pjesa e të ardhurave të mbledhura nga Drejtoria e Përgjithshme e Tatimeve (pa përfshirë kontributet e sigurimeve shoqërore dhe shëndetësore) dhe Doganave është rreth 304.8 miliardë lekë (2.7% më shumë se plani i periudhës). Të ardhurat e mbledhura nga pushteti vendor janë rreth 27.6 miliardë lekë (49.7% më shumë se plani i periudhës). Të ardhurat nga fondet speciale janë rreth 105.5 miliardë lekë (ose rreth 1.3% më shumë se plani i periudhës) dhe të ardhurat jo-tatimore në nivelin 24 miliardë lekë (ose rreth 0.6% më shumë se plani i periudhës).



Nga totali i shpenzimeve korrente prej 363.9 miliardë lekë, 71.1 miliardë lekë (19.5% e totalit të shpenzimeve korrente) është shpenzuar për personelin, rreth 40.5 miliardë lekë (11.1% e totalit të shpenzimeve korrente) për shpenzime interesi, 36.3 miliardë lekë (10% e totalit të shpenzimeve korrente) për shpenzime operative dhe mirëmbajtje, 787 milionë lekë (0.22% e totalit të shpenzimeve korrente) për subvencione, 154.2 miliardë lekë (42.4%) për shpenzime për fonde speciale, 43.2 miliardë lekë (11.9% e totalit të shpenzimeve korrente) për shpenzimet e qeverisjes vendore, dhe 18 miliardë lekë (4.9% e totalit të shpenzimeve korrente) për shpenzime të tjera.

2. Të ardhurat sipas burimeve

Të ardhurat gjithsej të realizuara për periudhën janar-gusht 2024 ishin rreth 464.3 miliardë lekë, nga të cilat të ardhurat tatimore rreth 437.9 miliardë lekë, të ardhurat jo-tatimore në rreth 24 miliardë lekë.

Tab - 2		Të ardhurat tatimore gjatë muajit Gusht 2024 (mln Lekë)		
Emërtimi	Gusht'24	Gusht'23	Gusht'24/ Gusht'23 Rritja në (%)	
Tatimi mbi Vleren e Shtuar	140,836	126,206	11.6	
Tatimi mbi Fitimin	39,302	40,903	-3.9	
Akcizat	41,889	38,164	9.8	
Tatimi mbi të Ardhurat Personale	44,913	39,335	14.2	
Taksa Nacionale dhe të tjera	31,885	26,344	21.0	
Taksa Doganore	5,985	5,888	1.6	

Burimi: Ministria e Financave, Statistikat Fiskale: Tetor 2024

3. Financimi i Bilancit Fiskal

Balanca buxhetore për periudhën janar-gusht 2024 shënoi një vlerë pozitive prej 58.3 miliardë lekë, ndërkohë që ishte planifikuar një sufiçit prej 12.7 miliardë lekë, ndikuar nga rritja më e shpejtë e të ardhurave në raport me planifikimin. Sufiçiti prej 58.3 miliardë lekë u përdor kryesisht për financimin e brendshëm në masën 43.7 miliardë lekë dhe 14.6 miliardë lekë për financimin e huaj.

Për periudhën janar-gusht 2024, disa nga treguesit kryesorë fiskalë ishin:

- Realizimi i të ardhurave në masën 464.3 miliardë lekë;

- Realizimi i shpenzimeve në masën 406 miliardë lekë.

Në realizimin e të ardhurave progresive për periudhën janar-gusht 2024, kontributin kryesor e kanë dhënë të ardhurat tatimore, të cilat arrijnë shifrën e 437.9 miliardë lekë. Në realizimin e shpenzimeve për këtë periudhë, peshën me të lartë e zënë shpenzimet korrente me 363.9 miliardë lekë dhe shpenzimet për fonde speciale me rreth 154.2 miliardë lekë.

Aneksi Statistikor

Tab - 1

Muaji	Mujor (Monthly)					Mesatar Mujor (Monthly)					Vjetor (Annual)					Month
	2020	2021	2022	2023	2024	2020	2021	2022	2023	2024	2020	2021	2022	2023	2024	
Janar	1.9	1.3	1.3	1.1	0.5	1.9	1.3	1.3	1.1	0.5	1.5	0.4	3.7	7.2	3.4	January
Shkurt	0.4	1.1	1.3	1.1	0.3	1.1	1.2	1.3	1.1	0.4	1.2	1.1	3.9	7.1	2.6	February
Mars	0.6	0.7	2.4	0.7	0.4	0.9	1.0	1.7	1.0	0.4	2.1	1.2	5.7	5.3	2.3	March
Prill	-0.4	0.2	0.7	0.03	-0.2	0.6	0.8	1.4	0.9	0.3	1.9	1.9	6.2	4.6	2.1	April
Maj	-0.8	-0.9	-0.5	-0.3	-0.2	0.3	0.5	1.0	0.7	0.2	2.1	1.8	6.7	4.7	2.2	May
Qershor	-0.6	-0.8	-0.1	-0.3	-0.4	0.2	0.3	0.9	0.6	0.4	1.8	1.6	7.4	4.5	2.1	June
Korrik	-0.5	0.1	0.2	-0.1	-0.2	0.1	0.2	0.8	0.5	0.3	1.4	2.2	7.5	4.2	2.1	July
Gusht	0.2	0.4	0.8	0.6	0.5	0.1	0.3	0.8	0.5	0.3	1.3	2.4	8.0	4.0	2.0	August
Shtator	0.4	0.5	0.6	0.7		0.1	0.3	0.7	0.4		1.5	2.5	8.1	4.1		September
Tetor	0.2	0.1	0.4	0.1		0.1	0.3	0.7	0.4		2.0	2.4	8.3	3.8		October
Nëntor	-0.5	0.2	-0.3	-0.2		0.1	0.3	0.6	0.3		1.6	3.1	7.9	3.9		November
Dhjetor	0.3	0.8	0.4	0.5		0.1	0.3	0.6	0.3		1.1	3.7	7.4	4.0		December

Burimi : INSTAT

Source : INSTAT

Tab - 2 **Kursi i këmbimit**
Exchange rate

Monedha					2024	2024	2024	2024	2024	2024	2024	2024	Currency
	2020	2021	2022	2023	Janar January	Shkurt February	Mars March	Prill April	Maj May	Qershor June	Korrik July	Gusht August	
Mesatarja e periudhës:													Average of period
USD	108.65	103.68	113.04	100.65	95.33	96.29	95.32	94.64	92.98	93.22	92.50	90.78	USD
EURO	123.77	122.37	118.98	108.80	103.91	103.91	103.57	101.48	100.52	100.35	100.31	99.97	EURO
Fundi i periudhës													In the end of period
USD	100.84	106.54	107.05	93.94	95.95	95.92	95.37	93.77	93.01	93.70	92.58	89.92	USD
EURO	123.70	120.76	114.23	103.88	103.90	103.99	102.87	100.64	100.86	100.31	100.22	99.65	EURO

Burimi : Banka e Shqipërisë

Source : Bank of Albania

Tab - 3

Normat e Interesit me bazë vjetore (në Lek)

Annual Interest Rates (in ALL)

Në përqindje	2024	2024	2024	2024	2024	2024	2024	2024	In percent
	Janar	Shkurt	Mars	Prill	Maj	Qershor	Korrik	Gusht	
	January	February	March	April	May	June	July	August	
Norma e Interesit të depozitave për individë									Interest rates on households deposits
Deri në 1 vit	1.07	1.72	1.70	1.56	1.76	1.67	1.68	1.67	Up to 1 year
Nga 1-2 vite	1.77	2.83	2.84	2.67	2.75	2.78	2.62	1.99	From 1 to 2 years
Mbi 2 vjet	2.93	3.10	3.22	3.25	3.04	3.08	2.94	2.91	Over 2 years
Norma e Interesit të depozitave për korporatat jo-financiare									Interest rates on nonfinancial corporations deposits
Deri në 1 vit	3.01	2.27	1.85	3.35	2.76	2.78	2.70	2.74	Up to 1 year
Nga 1-2 vite	2.49	2.88	3.17	3.38	3.18	3.43	2.89	3.98	From 1 to 2 years
Mbi 2 vjet	4.69	4.50	4.54	3.77	3.59	3.11	3.74	3.38	Over 2 years
Normat e Interesit të kredive per Individet									Interest rates on household loans
Kredi për banesa	4.35	4.75	4.29	4.27	3.95	4.20	4.06	3.66	Lending for house purchase
Kredi konsumatore	9.89	9.75	9.34	9.55	9.46	9.40	9.23	9.54	Consumer credit
Kredi për qëllime të tjera	10.46	11.08	12.36	12.75	13.12	12.35	10.10	12.24	Credit for other purposes
Normat e Interesit të kredive per korporatat jofinanciare									Interest rates on nonfinancial corporations loans
Kredi deri në 140 milion lekë	6.86	6.77	7.06	7.28	7.27	6.90	6.93	6.71	Loans up to to an amount of 140 millions of lek
Kredi mbi 140 milionë lekë	7.35	7.01	5.85	5.75	6.60	7.61	6.38	6.37	Loans over an amount of 140 millions of lek
Norma e letrave me vlerë									Securities rates
Bono thesari 1/									Treasury bills 1/
3-M	3.09	-	-	3.05	-	-	-	-	3-M
6-M	-	3.28	-	-	-	3.24	-	-	6-M
12-M	3.48	3.62	3.63	3.69	3.54	3.30	3.19	3.12	12-M

Burimi : Banka e Shqipërisë

Source : Bank of Albania

TREGUESIT FISKAL SIPAS BUXHETIT TË KONSOLIDUAR 2024

Fiscal indicators regarding consolidated budget of 2024

Të dhëna progresive (Progressive Data)

në milionë Lekë (in million ALL)

Nr.	E M È R T I M I	January Janar	February Shkurt	March Mars	April Prill	May Maj	June Qershor	July Korrik	August Gusht	ITEMS
	TOTALI TË ARDHURAVE	54,516	104,291	164,283	287,218	287,085	342,832	402,675	464,297	TOTAL REVENUE
I.	Të ardhura nga ndihmat	170	354	848	1,313	1,487	1,522	2,184	2,374	Grants
II.	Të ardhura tatimore	52,589	100,122	158,030	214,706	267,382	321,096	378,390	437,876	Tax Revenue
II.1	Nga Tatimet dhe Doganat	36,346	69,613	111,763	147,285	183,612	222,136	261,500	304,811	From tax offices and customs
1	Tatimi mbi Vlerën e Shtuar	18,310	35,469	51,794	67,054	84,949	102,717	122,253	140,836	V.A.T
2	Tatimi mbi Fitimin	2,859	5,959	18,651	24,500	27,574	32,592	36,058	39,302	Profit Tax
3	Akcizat	4,299	8,553	13,054	17,714	23,125	28,858	34,891	41,888	Excise Tax
4	Tatimi mbi të Ardhurat Personale	5,710	10,484	15,288	21,046	26,778	32,240	38,141	44,913	Personal Income Tax
5	Taksa Nacionale dhe të tjera	4,528	7,858	10,988	14,185	17,662	21,402	24,947	31,886	National Taxes and others
6	Taksa Doganore	639	1,290	1,987	2,787	3,524	4,328	5,210	5,985	Customs Duties
II.2	Të ardhura nga Pushteti Vendor	1,447	3,597	7,064	14,289	18,075	20,833	24,510	27,568	Revenues from Local Gov.
1	Taksë mbi Pasurinë (ndërtesat)	257	551	1,253	3,168	3,831	4,574	5,103	5,513	Property Tax
2	Taksë mbi Biznesin e vogël	7	12	18	27	38	46	51	56	Small Business Tax
3	Taksa Lokale	1,182	3,034	5,793	11,094	14,206	16,213	19,356	21,999	Local Taxes
II.3	Të ardh nga fondet speciale	14,797	26,912	39,204	53,132	65,695	78,127	92,381	105,497	Social Ins. contributions
1	Sigurimi Shoqëror	12,748	23,287	33,981	45,960	56,836	67,521	79,758	91,147	Social Insurance
2	Sigurimi Shëndetësor	2,013	3,576	5,150	7,067	8,702	10,294	12,273	13,953	Health insurance
3	Të ardhura për kompensim në vlerë të pronarëve	35	50	73	105	157	312	350	397	Compensation income in the value of owners
III.	Të ardhura Jotatimore	1,758	3,814	5,404	15,975	18,349	20,214	22,101	24,047	Nontax Revenue
1	Tran.Fitimi nga Banka e Shqipërisë	0	0	0	0	0	0	0	0	Profit transfer from BOA
2	Të ardhura nga Inst.Buxhetore	1,023	2,347	3,217	4,783	5,783	6,613	7,432	8,235	Income of budgetary institutions
3	Tarifat shërbimeve	246	477	660	947	1,270	1,548	1,855	2,248	Utility fees
4	Të tjera	489	990	1,528	2,327	3,378	4,135	4,840	5,589	Others
	TOTALI I SHPENZIMEVE	39,090	83,719	131,946	186,413	237,282	291,419	348,316	406,013	TOTAL EXPENDITURE
I.	Shpenzime Korrente	38,576	82,488	125,650	170,676	216,122	264,797	314,687	363,856	Current Expenditures
I.1	Personeli	8,461	17,145	25,749	34,418	43,124	51,833	60,993	71,064	Personnel expenditures
1	Paga	7,264	14,718	22,082	29,500	36,961	44,397	52,188	60,760	Wages
2	Kontributi për Sigurime Shoqërore	1,183	2,375	3,558	4,754	5,963	7,167	8,366	9,757	Social insurance contributions
3	Arsimi i lartë nga të ardhurat e veta	13	53	108	164	200	268	440	546	Higher education from its own income
I.2	Interesat	6,870	11,884	16,619	19,666	22,150	29,257	36,171	40,456	Interest
1	Të Brendshme	5,767	10,105	13,395	15,609	16,775	17,388	22,924	26,687	Domestic
2	Të Huaja	1,103	1,778	3,224	4,057	5,376	11,870	13,247	13,769	Foreign
I.3	Shpenzime Operative Mirëmbajtje	1,784	6,067	9,832	15,719	22,059	27,031	31,798	36,291	Operational & Maintenance
I.4	Subveclonet	39	93	210	310	449	546	668	787	Subsidies
I.5	Shpenzime për fonde speciale	16,709	35,365	53,490	73,214	92,208	111,981	132,099	154,157	Social insurance outlays
1	Sigurime Shoqërore	13,306	26,617	40,673	54,863	69,306	84,204	99,712	116,427	Social insurance
2	Sigurime Shëndetësore	3,403	8,514	12,475	18,007	22,558	27,432	31,804	37,156	Health insurance
3	Fondi i kompensimit të pronarëve	0	234	342	344	344	345	583	574	Owners' Compensation Fund
I.6	Shpenzime për Buxhetin Vendor	3,040	7,953	13,416	18,709	25,113	30,999	37,181	43,155	Local budget expenditure
I.7	Shpenzime të tjera	1,674	3,981	6,335	8,640	11,019	13,149	15,777	17,947	Other expenditures
1	Pagesa e Papunesisë	61	134	204	277	348	421	484	557	Unemployment insurance benefits
2	Ndihma Ekonomike	1,513	3,507	5,504	7,517	9,544	11,398	13,571	15,489	Economic Aid
3	Bonusi i lindjeve	100	300	500	600	800	900	1,100	1,200	Birth bonus
I.8	Transferime Kapitale	0	0	0	20	39	39	46	46	Capital transfers
II	Fondi Rezerve, Kontigjenca	0	0	0	0	0	0	0	0	Reserve fund/contingency
III	Shpenzime Kapitale	514	1,080	6,297	15,717	21,120	26,584	33,584	42,111	Capital expenditures
1	Financimi Brendshëm	0	95	2,647	10,526	13,679	17,611	21,249	27,450	Domestically financing
2	Investime nga të ardhurat e Arsimit të Lartë	0	18	59	161	211	270	416	496	From higher education system's own revenues
3	Financimi Huaj	514	968	3,282	3,982	5,401	6,332	7,985	9,543	Foreign financed
IV	Fondi i rindertimit	0	151	308	1,048	1,828	2,370	3,934	4,623	Reconstruction fund
V.	DEFICITI	15,426	20,571	32,336	45,582	49,936	51,412	54,359	58,284	CASH BALANCE
V.1	FINANCIMI DEFICITIT	-15,438	-20,571	-32,336	-45,582	-49,936	-51,412	-54,359	-58,284	CASH BALANCE FINANCING
V.2	Brendshëm	-12,195	-14,749	-30,537	-38,112	-41,474	-40,833	-41,240	-43,715	Domestic
1	Të ardhura nga privatizimi	1	2	2	2	3	18	19	25	Privatization receipts
2	Hua-marrje e brendshme	-12,000	-12,745	-790	-399	13,024	23,864	24,454	26,867	Domestic new borrowing (net)
3	Të tjera	-196	-2,006	-29,749	-37,716	-54,501	-64,714	-65,712	-70,606	Others
V.3	I huaj	-3,243	-5,823	-1,799	-7,469	-8,462	-10,580	-13,120	-14,570	Foreign
1	Hua afatgjatë(e marrë)	348	1,211	3,292	3,776	4,547	5,340	6,136	7,210	Long-term foreign borrowing (gross)
2	Ndryshimi i gjendjes së arkës*	8	-551	-979	-1,200	-718	-589	-364	-41	Chang. of stat. Account
3	Ripagesat	-3,599	-6,482	-9,344	-15,278	-17,523	-20,563	-24,123	-26,970	Repayments
4	Mbështetje Buxhetore	0	0	5,232	5,232	5,232	5,232	5,232	5,232	Budgetary Support

Burimi : Ministria e Financave

Source : Ministry of Finance

Tab - 5

Tabela e investimeve 2024

Table of investments 2024

Të dhëna progresive (Progressive Data)

	Janar	Shkurt	Mars	Prill	Maj	Qershor	Korrik	Gusht	
	January	February	March	April	May	June	July	August	
Financim i brendshëm	-12,195	-14,749	-30,537	-38,112	-41,474	-40,833	-41,240	-43,715	Domestic financing
<i>Në %</i>	79.0	71.7	94.4	83.6	83.1	79.4	75.9	75.0	<i>In %</i>
Financim i huaj	-3,243	-5,823	-1,799	-7,469	-8,462	-10,580	-13,120	-14,570	Foreign financing
<i>Në %</i>	21.0	28.3	5.6	16.4	16.9	20.6	24.1	25.0	<i>In %</i>
Totali	-15,438	-20,571	-32,336	-45,582	-49,936	-51,412	-54,359	-58,284	Total
<i>Në %</i>	100	100	100	100	100	100	100	100	<i>In %</i>

Burimi: Ministria e Financave

Source: Ministry of Finance

**Tab - 6 TË ARDHURAT DOGANORE DHE TATIMORE 2024
CUSTOMS AND TAX REVENUES 2024**

Të dhëna progresive (Progressive Data)

në milionë Lekë (in million ALL)

	Janar January	Shkurt February	Mars March	Prill April	Maj May	Qershor June	Korrik July	Gusht August	
Taksë doganore	639	1,290	1,987	2,787	3,524	4,328	5,210	5,985	Customs Duties
TVSH	9,908	21,713	34,282	47,416	61,780	75,262	89,507	102,894	V.A.T
Akcizë	4,299	8,554	13,054	17,714	23,125	28,858	34,891	41,889	Excises
Të tjera (Renta Minerare)	187	401	722	996	1,257	1,485	1,642	1,897	Others (Mineral Rent)
TOTALI	15,034	31,957	50,045	68,913	89,686	109,933	131,249	152,665	Total
TË ARDHURAT TATIMORE 2024 (TAX REVENUE)									
TVSH	8,402	13,757	17,512	19,638	23,168	27,455	32,747	37,942	V.A.T
Tatim mbi fitimin	2,859	5,959	18,651	24,500	27,574	32,592	36,058	39,302	Profit Tax
Tatimi mbi të ardhurat personale	5,710	10,484	15,288	21,045	26,778	32,240	38,141	44,913	Personal income tax
Taksa nacionale dhe të tjera	4,341	7,457	10,266	13,189	16,405	19,916	23,305	29,988	National taxes
TOTALI	21,312	37,657	61,718	78,373	93,925	112,202	130,250	152,146	Total
TOTALI I PËRGJITHSHËM	36,346	69,614	111,763	147,285	183,611	222,135	261,499	304,811	OVERALL TOTAL

Burimi: Ministria e Financave

Source: Ministry of Finance

Tab - 7

DEFICITI DHE FINANCIMI PËR 2024

The Deficit and Its Financing for 2024

Të dhëna progresive (Progressive Data)

Në milionë lekë (In million ALL)

	Janar January	Shkurt February	Mars March	Prill April	Maj May	Qershor June	Korrik July	Gusht August	
TË ARDHURAT	54,516	104,291	164,283	231,994	287,085	342,832	402,675	464,297	REVENUE
SHPENZIMET	39,078	83,719	131,946	186,413	237,282	291,419	348,316	406,013	EXPENDITURES
BILANCI FISKAL	15,438	20,571	32,336	45,582	49,936	51,412	54,359	58,284	FISCAL BALANCE
FINANCIMI I BILANCIT FISKAL	-15,438	-20,571	-32,336	-45,582	-49,936	-51,412	-54,359	-58,284	FINANCING
Financimi i brendshëm	-12,195	-14,749	-30,537	-38,112	-41,474	-40,833	-41,240	-43,715	Domestic
Të ardhura nga privatizimi	1	2	2	2	3	18	19	25	Privatization receipts
Hua-marrje e brendshme	-12,000	-12,745	-790	-399	13,024	23,864	24,454	26,867	Domestic borrowing
Të tjera	-196	-2,002	-29,749	-37,716	-54,501	-64,714	-65,712	-70,606	Others
Financimi i jashtëm	-3,243	-5,823	-1,799	-7,469	-8,462	-10,580	-13,120	-14,570	Foreign
a. Hua afatgjatë(e marrë)	348	1,211	3,292	3,776	4,547	5,340	6,136	7,210	Long-term foreign borrowing (gross)
b. Ndryshimi i gjendjes së arkës*	8	-551	-979	-1,200	-718	-589	-364	-41	Chang. of stat. Account
c. Ripagesat	-3,599	-6,482	-9,344	-15,278	-17,523	-20,563	-24,123	-26,970	Repayments
d. Mbështetje Buxhetore	0	0	5,232	5,232	5,232	5,232	5,232	5,232	Budgetary Support

Burimi: Ministria e Financave

Source: Ministry of Finance

Tab - 8

BILANCI I PAGESAVE

Balance of payments

Në milion Euro

In millions Euro

	2020	2021	2022	2023	T1-2024	T2-2024	
Llogaria korrente	-1,152.60	-1,166.43	-1,063.27	-263.76	-358.65	-215.53	Current Account.
Bilanci tregtar	-2,982.51	-3,829.34	-4,268.90	-4,539.87	-1,236.16	-1,354.94	Trade Balance.
Eksporti I mallrave fob	793.63	1,264.79	1,932.55	1,836.09	389.57	488.26	Merchandise Exports. Fob
Importi I mallrave fob	-3,776.14	-5,094.13	6,201.59	6,375.96	1,625.73	1,843.21	Merchandise Imports. Fob
Bilanci i shërbimeve	1,051.72	1,776.10	2,401.33	3,430.90	629.13	864.22	Services Balance.
Shërbimet Kredi	2,226.22	3,466.03	4,801.38	6,644.61	1,365.11	1,737.89	Services Credit
Shërbimet Debi	1,174.50	1,689.93	2400.05	3213.71	735.98	873.67	Services Debt
Bilanci i të ardhurave	-219.34	-210.93	-314.76	-278.31	-48.12	-62.16	Balance of Incomes
Të ardhurat Kredi	337.10	397.57	596.79	771.30	216.75	242.25	Income Credit
Të ardhurat Debi	-556.44	608.55	911.54	1,049.61	264.88	304.41	Income Debt
Bilanci i transfertave	997.40	1,077.96	1,119.05	1,196.78	296.48	337.35	Balance of Transfers
Transferta private	1,169.70	1,244.00	1,280.21	1,367.95	344.25	386.77	Private Unrequired Transfers
Transfertat shtetërore	-172.30	-166.04	161.16	171.18	47.77	49.41	Official Unrequired Transfers
Llogaria kapitale	143.60	358.46	20.14	45.81	-75.51	-61.65	Capital Account
Llogaria financiare	-1,504.34	-1,564.51	-819.19	-1,002.34	-142.80	-208.83	Financial Account
Investime direkte	-893.56	-989.93	-1,189.95	-1,255.64	-288.52	-325.91	Direct Investment
Investime portofoli	-65.85	-96.46	573.11	325.01	159.26	-42.81	Portfolio Investment
Investime të tjera	-403.83	-531.66	-264.84	-175.23	-54.56	127.38	Other Capital
Gabime dhe harresa neto	159.32	178.83	154.14	152.42	11.27	-48.45	Net errors and omissions
Bilanci i përgjithshëm	654.66	935.37	-69.80	936.81	-280.09	-116.79	Overall Balance
Rezervat	654.65	936.17	-69.79	936.81	-280.09	-116.79	Reserve Assets
Përdor kred & huash nga FMN	141.10	-53.54	-62.48	-103.53	-41.03	-32.50	Use of Fund Credit and Loans

Burimi : Banka e Shqipërisë

Source : Bank of Albania

Tab - 9 **MJETET VALUTORE NETO**
Net Foreign Assets

Në milionë Lekë Fundit i periudhës	2020	2021	2022	2023	2024	2024	2024	2024	2024	2024	2024	2024	2023
					Janar January	Shkurt February	Mars March	Prill April	Maj May	Qershor June	Korrik July	Gusht August	Millions of Lek End of Period
Mjete valutore neto	803,487	937,814	892,687	934,539	979,164	973,632	970,977	937,255	937,859	932,882	964,031	982,057	Net foreign assets
Pretendime ndaj jorezidentëve	860,750	1,027,069	981,133	1,015,832	1,067,623	1,060,949	1,059,657	1,026,290	1,026,051	1,017,787	1,049,707	1,066,922	Claims on nonresidents
Minus Detyrime të jorezidentëve	57,263	89,255	88,446	81,293	88,459	87,317	88,680	89,035	88,192	84,905	85,675	84,864	Minus: Liabilities to nonresidents
Mjetet e brendshme	1,047,835	1,084,106	1,211,348	1,186,624	1,240,128	1,243,320	1,235,384	1,243,530	1,254,867	1,272,632	1,266,771	1,276,816	Domestic assets
Pretendimet neto ndaj qeverisë qendrore	435,613	412,253	491,750	462,149	492,892	487,182	465,621	466,399	465,740	470,751	462,173	458,244	Net claims on central government
Pretendime ndaj sektoreve të tjera	612,221	671,852	719,598	724,475	747,237	756,139	769,763	777,131	789,128	802,282	804,598	818,572	Claims on other sectors
Detyrimet e parasë së gjërë	1,456,993	1,582,310	1,659,293	1,660,053	1,708,882	1,703,052	1,690,660	1,677,342	1,690,401	1,697,677	1,715,869	1,736,153	Broad Money liabilities
Paraja jashtë Korporatave Depozituese	344,560	366,251	387,652	389,052	388,326	387,896	389,965	387,695	389,430	395,396	402,631	403,867	Money outside depository corporations
Depozita të transferueshme	490,394	584,631	645,637	654,894	702,764	696,985	684,231	675,610	686,181	682,450	694,133	707,493	Transferable deposits
Depozita të tjera	622,039	631,428	626,005	616,107	617,792	618,171	616,463	614,037	614,791	619,831	619,104	624,793	Other deposits
Depozita të papërfshira në parën e gjërë	186,892	222,409	248,219	254,320	304,844	307,201	310,482	310,755	310,294	313,102	314,454	318,953	Deposits excluded from Broad Money
Qeveria lokale dhe administrata publike													Local government and public administration
Korporata të tjera financiare	4,666	5,877	7,250	7,370	8,579	8,761	9,010	8,451	9,182	10,548	10,775	10,591	Other financial corporations
Korporata jofinanciare publike	252	392	382	374	338	330	331	373	336	389	439	456	Public nonfinancial corporations
Korporata të tjera jofinanciare	6,925	16,599	10,186	12,357	16,072	14,437	15,811	17,077	16,041	15,790	15,532	15,847	Other nonfinancial corporations
Sektorë të tjerë rezidentë	175,050	199,541	230,401	251,971	279,855	283,672	285,330	284,855	284,736	286,374	287,707	292,059	Other resident sectors
Letrat me vlerë të ndryshme nga aksionet	5,926	7,288	7,925	8,873	13,307	13,058	14,740	14,594	14,657	14,237	14,191	14,147	Securities other than shares
Korporata të tjera jofinanciare	57	67	291	668	608	596	922	920	925	904	899	897	Korporata të tjera jofinanciare
Sektorë të tjerë rezidentë	5,869	7,221	7,634	8,205	12,699	12,462	13,818	13,674	13,732	13,332	13,292	13,250	Other resident sectors
Huatë	3,757	3,507	4,636	5,802	9,642	11,804	7,781	6,131	8,790	6,761	6,815	5,993	Loans
Qeveria lokale dhe administrata publike													Local government and public administration
Korporata të tjera financiare	3,757	3,507	4,636	5,802	9,642	11,804	7,781	6,131	8,790	6,761	6,815	5,993	Other financial corporations
Korporata jofinanciare publike													Public nonfinancial corporations
Korporata të tjera jofinanciare													Other nonfinancial corporations
Sektorë të tjerë rezidentë													other resident sectors
Llogari të pagueshme	62	248	86	125	363	912	412	750	424	1,726	1,185	7	Accounts payable
Korporata të tjera Financiare													Other financial corporations
Korporata jofinanciare publike													Public nonfinancial corporations
Korporata të tjera jofinanciare	5		69	20	1	527	2	302	1	1,395	1,157	1	Other nonfinancial corporations
Sektorë të tjerë rezidentë	57	247	17	105	362	385	410	447	423	331	28	7	other resident sectors
Aksione dhe Instrumenta të tjerë të kapitalit	214,394	219,725	185,627	185,828	197,891	198,373	190,847	184,419	186,786	191,853	200,281	201,811	Shares and other equity
Nga të cilat rezerva rivlerësimi	-1,095	-5,442	-46,110	-63,348	-70,979	-73,778	-74,551	-83,997	-83,449	-81,682	-77,918	-80,923	Of which: Valuation adjustment
Të tjera neto	-17,621	-14,428	-12,607	-13,287	-16,665	-19,526	-10,024	-14,973	-21,395	-22,985	-24,091	-20,316	Other items net
Detyrime të tjera	55,892	59,094	63,859	63,136	65,486	61,160	67,830	64,019	57,479	56,305	55,790	58,825	Other liabilities
Minus: Mjete të tjera	73,514	73,521	76,467	76,423	82,151	80,686	77,853	78,991	78,874	79,290	79,880	79,140	Minus: Other assets
Axhustimi i konsolidimit	919.0	862	4,826	1,191	1,030	2,078	1,463	1,768	2,769	3,144	2,097	2,124	Consolidation adjustment

Burimi : Banka e Shqipërisë

Source : Bank of Albania

Tab -
10 **KREDIA PËR EKONOMINË**
Credit to Economy

Në million Lekë Fundit I periudhës	2020	2021	2022	2023	2024 Janar January	2024 Shkurt February	2024 Mars March	2024 Prill April	2024 Maj May	2024 Qershor June	2024 Korrik July	2024 Gusht August	Million of Lek End of Period
Totali i kredisë	608,779.8	666,178.4	713,289	744,162.7	740,996.2	749,947.3	763,588.60	770,970.50	782,965.30	795,580.70	798,301.10	812,279.10	Total Credit
Kredia për qeverinë lokale dhe administratën publike	429.1	313.2	204.8	103.0	93.8	88.0	78.8	69.6	63.8	54.6	48.3	45.4	Credits to local Government
Në lekë	429.1	313.2	204.8	103.0	93.8	88.0	78.8	69.6	63.8	54.6	48.3	45.4	in Lek
Në valutë	-	-	-	-	-	-	-	-	-	-	-	-	in Foreign Currency
Kredia për korporatat jofinanciare publike	15,150.8	22,521.8	23,714	16,754.0	18,445.2	17,903.8	18,462.1	19,199.7	19,514.9	19,182.3	19,130.6	18,190.3	Credits to Public Non-financial Corporations
Në lekë	11,819.6	9,210.6	10,509	9,247.1	8,833.1	8,392.3	8,939.2	9,951.10	10,231.30	9,976.20	10,029.20	9,346.00	in Lek
Në valutë	3,331.2	13,311.3	13,205	7,506.9	9,612.1	9,511.5	9,522.9	9,248.6	9,283.6	9,206.1	9,101.4	8,844.3	in Foreign Currency
Kredia për korporatat e tjera jofinanciare	370,356.3	395,162.7	411,853	421,985.1	414,845.7	420,183.9	427,857.5	432,093.0	438,222.3	447,349.5	447,448.7	460,522.8	Credits to other Non-financial Corporations
Në lekë	161,975.3	172,000.2	173,607	196,936.3	194,631.7	200,152.8	205,909.7	209,341.4	209,818.2	212,525.2	213,315.0	212,509.7	in Lek
Në valutë	208,381.0	223,162.5	238,246	225,048.8	220,214.0	220,031.1	221,947.8	222,751.6	228,404.1	234,824.3	234,133.7	248,013.1	in Foreign Currency
Kredia për korporatat e tjera financiare	13,169.1	13,815.7	15,557	19,468.3	19,904.5	21,023.2	21,368.7	21,780.7	22,849.9	23,521.7	22,639.6	22,558.6	Credits to Other Financial Corporations
Në lekë	7,489.2	7,772.8	8,669	12,411.3	12,330.7	13,173.3	13,468.9	14,058.9	14,790.0	15,218.3	14,637.1	14,739.8	in Lek
Në valutë	5,679.9	6,043.0	6,888	7,057.0	7,573.8	7,849.9	7,899.8	7,721.8	8,059.9	8,303.4	8,002.5	7,818.8	in Foreign Currency
Kredia për sektorë të tjerë rezidentë	209,674.5	234,365.0	262,223	285,852.0	287,707.1	290,748.3	295,821.5	297,827.4	302,314.3	305,472.7	309,033.8	310,962.0	Credits to other resident sectors
Në lekë	138,986.4	158,093.0	175,901	204,247.5	206,700.0	209,612.5	214,231.6	217,921.6	222,061.8	225,258.1	228,783.1	231,229.8	in Lek
Në valutë	70,688.1	76,272.0	86,322	81,604.7	81,007.1	81,135.8	81,589.9	79,905.8	80,252.5	80,214.6	80,250.7	79,732.2	in Foreign Currency

Burimi : Banka e Shqipërisë

Source : Bank of Albania

Tab - 11 **OFERTA E PARASË**
Money Supply

													Mujor-Monthly
Në milion Lekë	2020	2021	2022	2023	2024	2024	2024	2024	2024	2024	2024	2024	
Fundi i periudhës					Janar	Shkurt	Mars	Prill	Maj	Qershor	Korrik	Gusht	Millions of LEK
					January	February	March	April	May	June	July	August	End of Period
Baza monetare	534,347	565,163	619,187	632,446	618,967	609,400	594,380	573,639	567,129	573,109	578,176	592,237	Monetary base
Paraja jashtë korporatave depozituese	344,560	366,251	387,652	393,555	388,326	387,896	389,965	387,696	389,430	395,396	402,631	403,867	Currency outside depository corporations
Agregati M1	637,317	701,404	735,839	772,513	779,977	778,481	774,591	764,200	773,857	781,480	793,361	794,108	M1 Aggregate
Agregati M2	862,338	918,474	939,309	972,613	981,446	979,527	977,843	968,552	978,531	986,859	997,787	998,031	M2 Aggregate

Burimi : Banka e Shqipërisë

Source : Bank of Albania

DEPOZITAT

Deposits

Mujor-Monthly

Në milionë Lekë Fundi i perludhës	2020	2021	2022	2023	2024 Janar January	2024 Shkurt February	2024 Mars March	2024 Prill April	2024 Maj May	2024 Qershor June	2024 Korrik July	2024 Gusht August	Millions of Leks End of Period
Totali i depozitave	1,112,433	1,216,059	1,271,642	1,271,001	1,320,556	1,315,156	1,300,694.54	1,289,646.57	1,300,971.45	1,302,281.00	1,313,237.73	1,332,286.06	
Në lekë	517,778	552,223	551,657	550,867	593,120	591,631	587,878.11	580,855.97	589,101.45	591,462.98	595,155.94	594,164.28	
Depozitat e transferueshme	241,316	276,074	291,263	296,115	337,465	335,562	329,223.20	320,903.98	328,138.83	329,428.42	333,105.41	334,091.57	<i>Transferable deposits</i>
Qeveria lokale dhe administrata publike	1,644	1,302	1,694	1,868	1,985	1,946	1,916.39	4,310.25	4,277.51	4,367.92	4,366.47	4,504.86	Local governments and public administration
Korporata jofinanciare publike	13,747	17,118	16,031	17,002	21,460	20,716	17,670.72	14,555.17	16,125.27	16,669.79	16,968.76	17,162.42	Public nonfinancial corporations
Korporata të tjera financiare	3,666	4,744	7,045	5,037	4,552	7,185.28	7,195.53	3,891.50	4,476.53	3,757.37	4,059.12	4,366.39	Other financial corporations
Korporata të tjera jofinanciare	66,074	77,758	77,667	82,550	108,382	102,043	97,070.56	93,557.20	95,006.81	93,298.73	94,406.49	94,926.82	Other nonfinancial corporations
Sektorë të tjerë rezidentë	156,185	175,154	188,826	189,658	201,087	203,672	205,370.01	204,589.86	208,252.71	211,334.61	213,304.57	213,131.08	Other resident sectors
Depozita me likuiditet të lartë (Depozita pa afat)	51,442	59,079	56,924	54,735	54,186	55,022	55,402.28	55,600.64	56,288.36	56,655.90	57,624.06	56,149.89	<i>Liquid deposits (Sight deposits)</i>
Qeveria lokale dhe administrata publike													Local governments and public administration
Korporata jofinanciare publike	166	1,762	2,636	1,335	847	1,268	1,282.05	1,150.70	1,312.16	1,428.57	1,279.08	1,279.64	Public nonfinancial corporations
Korporata të tjera financiare	131	78	37	19	0	0	34.12	0.04	0.06	0.06	11.73	15.41	Other financial corporations
Korporata të tjera jofinanciare	3,970	3,554	2,493	3,339	3,562	3,336	3,753.08	3,949.75	3,919.10	3,572.74	4,201.95	4,017.01	Other nonfinancial corporations
Sektorë të tjerë rezidentë	47,175	53,686	51,758	50,042	49,776	50,419	50,333.03	50,500.15	51,057.04	51,654.53	52,131.30	50,837.83	Other resident sectors
Depozita të tjera	225,021	217,070	203,470	200,041	201,469	201,046	203,252.62	204,351.35	204,674.26	205,378.66	204,426.47	203,922.82	<i>Other deposits</i>
Qeveria lokale dhe administrata publike	10												Local governments and public administration
Korporata jofinanciare publike	1,465	757	598	1,156	2,355	1,155	1,155.67	3,697.17	4,204.45	4,158.95	4,345.03	3,871.61	Public nonfinancial corporations
Korporata të tjera financiare	4,868	5,136	5,114	4,790	4,833	4,342	4,850.24	4,715.20	4,785.96	4,855.55	5,038.95	4,879.34	Other financial corporations
Korporata të tjera jofinanciare	6,836	7,598	6,379	7,799	10,043	10,675	11,433.20	10,272.23	9,300.44	9,872.27	9,037.07	9,360.93	Other nonfinancial corporations
Sektorë të tjerë rezidentë	211,841	203,579	191,379	186,272	184,238	184,874	185,813.26	185,666.50	186,383.16	186,491.64	186,005.17	185,309.69	Other resident sectors
Në valutë	594,655	663,836	719,985	720,134	727,436	723,525	712,816.43	708,790.60	711,870.00	710,818.02	718,081.78	738,121.77	<i>In foreign currency</i>
Depozitat e transferueshme	249,078	308,556	354,374	358,779	365,299	361,422	355,008.07	354,705.89	358,041.69	353,022.02	361,027.82	373,401.49	<i>Transferable deposits</i>
Qeveria lokale dhe administrata publike	82	39	76	105	158	167	199.74	209.11	166.99	163.34	149.17	145.61	Local governments and public administration
Korporata jofinanciare publike	2,246	2,465	3,901	4,429	3,738	4,038	3,939.49	5,186.57	6,184.92	5,159.57	4,627.35	4,266.19	Public nonfinancial corporations
Korporata të tjera financiare	6,742	6,143	6,598	6,447	5,139	4,811	4,388.48	4,658.91	4,046.45	4,107.32	5,242.42	5,253.45	Other financial corporations
Korporata të tjera jofinanciare	90,281	116,544	136,911	142,265	145,956	142,006	138,493.11	139,220.06	139,569.37	135,618.41	140,299.81	152,052.09	Other nonfinancial corporations
Sektorë të tjerë rezidentë	149,726	183,366	206,889	205,533	210,308	210,400	207,987.25	205,431.24	208,073.96	207,973.38	210,709.07	211,684.15	Other resident sectors
Depozita me likuiditet të lartë (Depozita pa afat)	120,699	136,407	139,409	132,046	129,955	129,698	127,840.32	126,099.84	126,081.49	125,034.43	125,896.89	127,878.54	<i>Liquid deposits (Sight deposits)</i>
Qeveria lokale dhe administrata publike													Local governments and public administration
Korporata jofinanciare publike	97	94	101	60	6	6	6.41	6.26	6.29	6.25	6.24	6.21	Public nonfinancial corporations
Korporata të tjera financiare	1	10	1	5	0	14	10.77	9.28	9.30	6.75	9.02	8.01	Other financial corporations
Korporata të tjera jofinanciare	5,845	3,739	4,702	5,787	6,210	6,251	6,109.10	7,185.46	6,871.01	6,425.21	6,356.68	6,988.89	Other nonfinancial corporations
Sektorë të tjerë rezidentë	114,755	132,565	134,605	126,193	123,737	123,426	121,712.49	118,897.33	119,193.37	118,594.71	119,523.44	120,873.93	Other resident sectors
Depozita të tjera	224,878	218,873	226,202	229,309	232,182	232,404	229,968.04	227,984.87	227,746.82	232,761.57	231,157.07	236,841.74	<i>Other deposits</i>
Qeveria lokale dhe administrata publike		24	984	209	219.3	219.5	217.09	207.31	207.76	2,629.92	2,631.95	2,621.32	Local governments and public administration
Korporata jofinanciare publike	1,732	1,519	2,607	2,645	2,931	2,053	2,074.97	1,999.31	2,146.92	2,495.05	2,542.11	2,528.82	Public nonfinancial corporations
Korporata të tjera financiare	6,939	8,936	7,561	7,529	8,041	7,931	7,901.82	7,121.98	6,693.39	7,726.70	7,413.83	8,024.78	Other financial corporations
Korporata të tjera jofinanciare	10,854	12,622	23,903	23,833	21,930	21,679	21,299.26	22,684.71	21,992.66	22,602.63	21,924.49	23,122.83	Other nonfinancial corporations
Sektorë të tjerë rezidentë	205,353	195,771	191,147	195,093	199,060	200,523	198,474.90	195,971.56	196,706.09	197,307.27	196,644.69	200,543.99	Other resident sectors

Burimi : Banka e Shqipërisë

Source : Bank of Albania

Tab - 13 **Tregues të shëndetit financiar (FSI)**
(në përqindje)

Përshkrimi i treguesit	Financial Soundness Indicators (FSI)								
	Janar'24	Shkurt'24	Mars'24	Prill'24	Maj'24	Qershor'24	Korrik'24	Gusht'24	Prill
Tregues me bazë kapitalin									Capital-based
Kapitali rregullator ndaj aktiveve të ponderuara me rrezik (në %)			19.07	-	-	19.27	-	-	Regulatory capital as a percent of risk-weighted assets (in %)
Kapitali rregullator (mln lekë)			188,296.69	-	-	194,740.64	-	-	Regulatory capital (million lek)
Aktive të ponderuara me rrezik (mln lekë)			987,197.88	-	-	1,010,378.30	-	-	Risk-weighted assets
Kapitali rregullator i nivelit I ndaj aktiveve të ponderuara me rrezik (në %)			17.45	-	-	17.70	-	-	Regulatory Tier 1 capital as a percent of risk-weighted assets (in %)
Kapitali ndaj totalit të aktiveve									Capital as a percent of total assets
Kapitali rregullator i nivelit I ndaj totalit të aktiveve	8.67	8.64	8.68	8.86	8.65	8.95	8.85	9.03	Regulatory Tier 1 capital as a percent of total assets
Kapitali rregullator ndaj totalit të aktiveve (në %)	9.50	9.46	9.49	9.68	9.46	9.74	9.63	9.79	Regulatory capital as a percent of total assets (in %)
Kapitali aksioner ndaj totalit të aktiveve (në %)	10.08	10.19	10.08	10.22	10.16	10.25	10.3	10.25	Shareholders' equity as a percent of total assets (in %)
Huatë me probleme neto nga provigjonet ndaj kapitalit (në %)									Nonperforming loans net of provisions as a percent of capital (in %)
Huatë me probleme neto nga provigjonet ndaj kapitalit rregullator të nivelit I (në %)	6.31	6.11	6.20	7.23	7.34	6.82	6.23	5.98	Nonperforming loans net of provisions as a percent of regulatory Tier1 capital (in %)
Huatë me probleme neto nga provigjonet ndaj kapitalit rregullator (në %)	5.77	5.58	5.67	6.62	6.72	6.26	5.73	5.51	Nonperforming loans net of provisions as a percent of regulatory capital (in %)
Huatë me probleme neto nga provigjonet ndaj kapitalit aksioner (në %)	5.43	5.18	5.34	6.27	6.25	5.95	5.36	5.27	Nonperforming loans net of provisions as a percent of shareholders' equity (in %)
Kthimi nga kapitali (ROE) (bazë vjetore) (në %)	22.52	19.01	19.24	18.81	18.64	18.51	18.53	18.28	Return on equity (ROE) (annual basis) (in %)
Pozicioni i hapur neto ne valutë ndaj kapitalit (në %)									Net open position in foreign exchange as a percent of capital (in %)
Pozicioni i hapur neto ne valutë ndaj kapitalit rregullator të nivelit I (në %)	5.01	6.80	5.58	5.80	5.95	4.96	6.18	6.15	Net open position in foreign exchange as a percent of regulatory Tier 1 capital (in %)
Pozicioni i hapur neto në valutë ndaj kapitalit rregullator (në %)	4.57	6.21	5.11	5.31	5.44	4.55	5.68	5.67	Net open position in foreign exchange as a percent of regulatory capital (in %)
Pozicioni i hapur neto në valutë ndaj kapitalit aksioner (në %)	4.31	5.77	4.81	5.03	5.07	4.33	5.31	5.42	Net open position in foreign exchange as a percent of shareholders' capital (in %)
Tregues me bazë aktivet									Asset-based Indicators
Aktive likuide ndaj totalit të aktiveve (metoda e gjerë)	32.27	32.00	29.90	29.17	28.83	28.43	29.00	28.99	Liquid assets as a percent of total assets (broad measure)
Aktive likuide ndaj totalit të aktiveve (metoda bazë)	31.85	31.75	29.72	29.07	28.65	28.24	28.84	28.91	Liquid assets as a percent of total assets (core measure)
Aktive likuide ndaj detyrimeve afatshkurtra (deri në një vit) (metoda e gjerë)	45.25	45.06	42.51	41.86	41.31	41.25	42.12	42.33	Liquid assets as a percent of short-term liabilities (broad measure)
Aktive likuide ndaj detyrimeve afatshkurtra (deri në një vit) (metoda bazë)	44.65	44.70	42.24	41.72	41.05	40.98	41.89	42.21	Liquid assets as a percent of short-term liabilities (core measure)
Kthimi nga aktivet (ROA) (bazë vjetore) (fitimi neto para taksave)	2.59	2.20	2.20	2.15	2.18	2.19	2.19	2.17	Return on assets (ROA) (annual basis) (net profit before taxes)
Huatë me probleme (bruto) ndaj totalit të huave (në %)	4.88	4.69	4.64	4.82	4.81	4.70	4.72	4.61	Nonperforming loans (gross) as a percent of total loans (in %)
Tregues të të ardhurave dhe shpenzimeve									Income and expense-based
Marzhi i interesave ndaj të ardhurave bruto	77.50	80.23	79.44	78.87	78.70	77.73	77.39	77.05	Interest margin to gross income
Shpenzime jointerisi ndaj të ardhurave bruto	45.85	48.75	48.92	49.46	50.05	49.49	50.08	50.35	Noninterest expenses to gross income
Të tjera									Other
Numri i bankave	11.00	11.00	11.00	11.00	11.00	11.00	11.00	11.00	Number of banks

Burimi : Banka e Shqipërisë

Source : Bank of Albania