



REPUBLIKA E SHQIPËRISË
MINISTRIA E FINANCAVE

BULETINI STATISTIKOR I BORXHIT

Shtator 30, 2024

Kontakt

Drejtoria e Përgjithshme e Borxhit Shtetëror

Drejtoria e Strategjisë, Regjistrimit , Shërbimit dhe Raportimit të Treguesve të Borxhit

Sektori i Regjistrimit dhe Shërbimit të Borxhit

Irena Gjika, Koordinator, e-mail: Irena.Gjika@financa.gov.al

Eriola Allmetaj: e-mail: Eriola.Allmetaj@financa.gov.al

Sonila Shamata: e-mail: Sonila.Shamata@financa.gov.al

PËRMBAJTJA

PARATHËNIA.....	4
AKRONIME	6
FJALOR	6
Tabela 1.2. Stoku i borxhit të brendshëm dhe të jashtëm – Qeveria Qendrore, Lokale dhe Borxhi i garantuar (lekë)	13
Tabela 1.3. Stoku i borxhit të brendshëm dhe të jashtëm – Qeveria Qendrore, Lokale dhe Borxhi i garantuar (euro)	14
Tabela 1.4. Stoku i borxhit të Qeverisë Qendrore, përfshirë borxhin e garantuar, kundrejt PBB-së.....	15
Grafiku 1.1. Borxhi i Qeverisë Qendrore në raport me PBB (%) Grafiku 1.2. Ecuria e stokut të Borxhit dhe PBB-së (mln lekë).....	15
Grafiku 1.4. Borxhi i brendshëm sipas tipit të interesit ^{1 2}	18
Grafiku 1.5. Borxhi i Qeverisë Qendrore Buxhetore dhe Borxhi i garantuar sipas monedhës ¹	19
Tabela 1.6. Tregues risku.....	20
Tabela 1.7. Parashikimi i shërbimit të borxhit të Qeverisë Qendrore Buxhetore ¹	21
Tabela 2.1. Tabelë përmbledhëse – Stoku i borxhit të brendshëm (lekë) ^{1 2}	23
Grafiku 2.1. Borxhi i brendshëm i Qeverisë Qendrore sipas maturitetit ¹	25
Grafiku 2.2. Borxhi i brendshëm i Qeverisë Qendrore, instrumenta afatshkurtër ¹	26
Grafiku 2.3. Borxhi i brendshëm i Qeverisë Qendrore sipas instrumentave afatgjatë	27
Tabela 2.3. Borxhi i Brendshëm i Qeverisë Qendrore sipas llojit të monedhës	28
Grafiku 2.4. Mbajtësit e Borxhit të Brendshëm T3 2024 ²	28
Grafiku 2.5. Yield-i dhe ditët mesatare në maturim të letrave me vlerë të qeverisë të emetuara në tregun e brendshëm ¹	29
III. BORXHI I JASHTËM	30
Tabela 3.1. Tabelë përmbledhëse – Stoku dhe fluksi i borxhit të jashtëm ¹	30
Tabela 3.2. Borxhi i jashtëm neto sipas monedhës ¹	31
Tabela 3.3. Borxhi i jashtëm neto sipas kreditorëve (I/II) ¹	32
Tabela 3.3. Borxhi i jashtëm neto sipas kreditorëve (II/II) ¹	33
Grafiku 3.1. Borxhi i jashtëm sipas monedhës ¹	34
Tabela 3.4. Borxhi i jashtëm/Tërheqjet në vite nga kreditë e huaja sipas kreditorëve (II/II) ¹	36
Grafiku 3.2. Stoku i borxhit të jashtëm sipas koncesionalitetit ¹	37
Tabela 3.5. Borxhi i Jashtëm / Tërheqjet në vite sipas sektorëve ekonomikë ¹	38

Tabela 3.6. Borxhi i jashtëm/ Pjesa e patërhequr e kredive sipas kreditorëve ¹	39
IV. ANEKS	40
Tabela 4.1. Financimi me huamarrje të brendshme i Deficitit Buxhetor ¹	40
Tabela 4.2. Mbajtësit e Borxhit të Brendshëm ¹	41
Grafiku 4.1. Kurba e Yield-it të Letrave me Vlerë sipas maturimit	42
Grafiku 4.2. Yield-i Mesatar i Ponderuar i Letrave me Vlerë për vitet 2014 – T3 2024	43
Tabela 4.3. Yield-i mesatar dhe Ditë mesatare në maturim me dhe pa Bankën e Shqipërisë ¹	44
Tabela 4.4. Borxhi i Jashtëm i Qeverisë Qendrore Buxhetore/Të dhëna Përmbledhëse	45
Tabela 4.5. Borxhi i jashtëm i Qeverisë Qendrore Buxhetore/Tërheqjet në vite nga kreditë e huaja sipas kreditorëve (I/II)	46
Tabela 4.5. Borxhi i jashtëm i Qeverisë Qendrore Buxhetore/Tërheqjet në vite nga kreditë e huaja sipas kreditorëve (II/II)	47
Tabela 4.6. Borxhi i Jashtëm i Qeverisë Qendrore Buxhetore/ Borxhi i jashtëm neto sipas kreditorëve (I/II)	48
Tabela 4.6. Borxhi i Jashtëm i Qeverisë Qendrore Buxhetore / Borxhi i jashtëm neto sipas kreditorëve (II/II)	49
Tabela 4.7. Borxhi i Jashtëm i Qeverisë Qendrore Buxhetore / Pjesa e patërhequr e kredive	50
Tabela 4.9. Borxhi i jashtëm i garantuar / Tërheqjet në vite nga kreditë e huaja sipas kreditorëve	52
Tabela 4.10. Borxhi i jashtëm i garantuar / Borxhi neto sipas kreditorëve	53
Tabela 4.11. Borxhi i jashtëm i garantuar / Pjesa e patërhequr e kredive	54
Tabela 4.12. Borxhi i Qeverisë Qendrore Buxhetore ¹	55
Tabela 4.13. Borxhi i Garantuar i Qeverisë Qendrore ¹	56

PARATHËNIA

Buletini i Ministrisë së Financave për Statistikat e Borxhit është një raport statistikor i përgatitur nga Drejtoria e Përgjithshme e Borxhit Shtetëror mbi baza tremujore duke përdorur bazën e saj të të dhënave¹. Objektivi kryesor i këtij Buletini është të sigurojë informacion të përditësuar dhe të nevojshëm mbi stokun dhe transaksionet e borxhit, për të siguruar transparencën mbi portofolin e borxhit të Qeverisë Qendrore lidhur me:

- Borxhin e brendshëm të sektorit buxhetor të qeverisë qendrore
- Borxhin e jashtëm të sektorit buxhetor të qeverisë qendrore
- Garancitë e brendshme dhe të huaja
- Operacionet e lidhura me borxhin
- Borxhin e Njësive të Qeverisjes Vendore

Si pjesë e politikës së saj të transparencës, Ministria e Financave është regjistruar në disa inisiativa ndërkombëtare në fushën e publikimit të të dhënave të borxhit, përfshirë Sistemin e Publikimit të Dhënave të Përgjithshme (GDDS) dhe të Statistikave të Borxhit të Sektorit Publik (PSDS) të cilët menaxhohen nga Banka Botërore. Gjithashtu, në nivel kombëtar, Ministria e Financave publikon informacion mbi emetimet e letrave me vlerë të qeverisë në tregun primar² dhe i paraqet një raport vjetor të specializuar Kuvendit.

Klasifikimi

Klasifikimi i të dhënave të borxhit të përdorur në këtë buletin synon të përputhet me standartet e vendosura në “Statistikat e Borxhit në Sektorin Publik – Guidë për Hartuesit dhe Përdoruesit” (2013) përveçse kur specifikohet ndryshe në shënimet e poshtme dhe të dhënat e veçanta përkatëse.

- Borxhi i Brendshëm përfshin letrat me vlerë të qeverisë (bono thesari dhe obligacione) të emetuara në tregun e brendshëm nga Qeveria Qendrore dhe borxhin e garantuar të mbajtur nga subjektet që operojnë në tregun e brendshëm.
- Borxhi i Jashtëm përfshin huatë e huaja të kontraktuara mes kreditorëve të huaj dhe Qeverisë Qendrore si edhe instrumentat e emetuara në tregun financiar ndërkombëtar nga Qeveria Qendrore.
- Borxhi i Jashtëm i Garantuar i referohet huave të nënshkuara mes kreditorëve të huaj dhe ndërmarrjeve publike apo private, për të cilat Qeveria Qendrore ka dhënë garanci.

Frekuenca

Ky Buletin statistikor përgatitet çdo tre muaj dhe publikohet brenda muajit pasardhës të çdo tremujori. Buletini i treguesve të fundit të vitit publikohet jo më vonë se tre muaj pas mbylljes së vitit.

Vlerësimi

Të dhënat e borxhit të publikuara në këtë Buletin janë në terma bruto. Bonot e thesarit raportohen në çmim blerje, ndërkohë që obligacionet afatgjata raportohen në face value. Interesat e akumuluar nuk përfshihen.

Kursi i këmbimit

Për vlerësimin e stokut, përdoren kurset e këmbimit në fund të periudhës.

Komisionet

Të gjithë komisionet përfshihen në interesat e borxhit.

Pagesat e prapambetura

Gjithë pagesat e prapambetura për kreditë apo letrat me vlerë të qeverisë (nëse ka) përfshihen në borxhin total. Në këtë rast, tabela shoqërohet me shënimin përkatës.

¹ Ministria e Financave kryesisht përdor sistemin DMFAS 6 të siguruar nga UNCTAD për regjistrimin, monitorimin dhe raportimin e të dhënave të borxhit.

² Informacioni gjendet në faqen zyrtare të Ministrisë së Financave, nën zërin Raportime > Borxhi > Ankandet e emetimit të letrave me vlerë.

Konsiderata në veçanti për buletin shqiptar

Borxhi i garantuar

Borxhi i Garantuar përkufizohet ndryshe nga Guida dhe konsiderohet nga legjislacioni shqiptar¹ si pjesë integrale ekzistuese e borxhit të Qeverisë Qendrore, rrjedhimisht nuk është një detyrim plotësisht i ndarë, i shkaktuar nga një ngjarje e veçantë dhe që do të riklasifikohet dhe të supozohet nën Borxhin Qendror të Qeverisë.

Pagesat e prapambetura për kreditë apo për letrat me vlerë të qeverisë

Në periudhën aktuale nuk ka pagesa të prapambetura të huave apo të letrave me vlerë.

Borxhi i qeverisë vendore

Buletini përmban vlerat për borxhin e qeverisë vendore, ndaj bankave të nivelit të dytë në nivel agregat, të cilat Drejtoria e Borxhit i llogarit duke përdorur të dhëna të marra nga burime të tjera brenda Ministrisë së Financave (sistemi AGFIS), nga raportimet e bashkive dhe bankat huadhënëse. Qeveritë Vendore lejohet të marrin hua bazuar në ligjin Nr.9869, datë 04.02.2008 “Për Huamarrjen e Qeverisë Vendore”.

Të dhënat e referencave

	2019	2020	2021	2022	2023	T3 2024
Prodhimi i Brendshëm Bruto ² (në miliard lekë)	1.712,04	1.655,98	1.866,67	2.149,74	2.369,91	2.434,30
Norma e Këmbimit ALL:EUR ³ (në fund të periudhës)	121,77	123,70	120,76	114,23	103,88	98,77

¹Ligji No. 57, datë 02.06.2016 “Mbi disa shtesa dhe ndryshime në ligjin no.9936 datë 26.06.2008 “Mbi menaxhimin e sistemit buxhetor në Republikën e Shqipërisë” (i ndryshuar).

²Vitet 2019-2023- Instat (<http://data baza.instat.gov.al>) Parashikimi 2024 , Burimi /Drejtoria Makroekonomike dhe Statistikave pranë MF <https://financa.gov.al/kuadri-makroekonomik-dhe-fiskal>

³Burimi / Banka e Shqipërisë

AKRONIME

Kreditorët

CEB	Banka për Zhvillim e Këshillit të Europës
EBRD	Banka Europiane për Rindërtim dhe Zhvillim
EC	Komisioni European
EIB	Banka Europiane e Investimeve
IBRD	Banka Ndërkombëtare për Rindërtim dhe Zhvillim

Monedhat

ACU	ACU=ID (Dinari Islamik)
AED	Dihrami i Emirateve të Bashkuara Arabe
ALL	Lekë Shqiptare
EUR	Euro
JPY	Jen Japonez

Të tjera

BOA	Banka e Shqipërisë
CUB	Balanca e Vlerës së Angazhuar të Padisbursuar
GDP	Prodhim i Brendshëm Bruto

IDA	Shoqata Ndërkombëtare për Zhvillim
IDB	Banka Islamike për Zhvillim
IFAD	Fondi Ndërkombëtar për Zhvillimin e Bujqësisë
IMF	Fondi Monetar Ndërkombëtar
OPEC/OFID	Fondi i OPEC për Zhvillim Ndërkombëtar

KRW	Won i Koresë së Jugut
KWD	Dinari Kuvajtjan
SAR	Rial i Arabisë Saudite
SDR	Të drejtat speciale të tërheqjes
USD	Dollari i Shteteve të Bashkuara

WAM	Ditë Mesatare Maturimi
WAY	Yield-i Mesatar i Ponderuar

FJALOR

Balanca e padisbursuar:

Fonde të angazhuara nga kreditori por ende të papërdorura nga huamarrës

Bono thesari:

Bonot e thesarit janë letra me vlerë të tregtueshme të emetuara nga qeveria. Në përgjithësi, këto janë me detyrime afatshkurtra të emetuara me maturim një vit apo më pak

Borxhi afatgjatë:

Borxhi që ka një maturim më të gjatë se një vit

Borxhi afatshkurtër:

Borxhi me maturim një vit ose më të ulët.

Borxhi Bruto:	Shpesh i quajtur “borxhi total” ose “detyrimet e përgjithshme të borxhit” – konsiston në gjithë detyrimet që janë instrumenta të borxhit
Borxhi i Brendshëm:	Detyrimet e borxhit të rezidentëve të një ekonomie ndaj rezidentëve të së njëjtës ekonomie.
Borxhi i garantuar:	Përkufizohet si detyrimet e borxhit të njësive të sektorit publik dhe privat, shërbimi i të cilit është i garantuar, në bazë të marrëveshjeve, nga Qeveria Qendrore.
Borxhi i Jashtëm:	Detyrimet e borxhit të rezidentëve të një ekonomie ndaj jorezidentëve.
Borxhi publik i garantuar:	Borxhi publik i garantuar është i përkufizuar si detyrimet e borxhit të njësive të sektorit publik dhe privat, shërbimi i të cilit është i garantuar kontraktualisht nga njësitë e sektorit publik.
Çmim blerje:	Gjithashtu njihet si vlera e emetimit për bonot e thesarit.
Disbursim:	Transaksioni që siguron burimet financiare.
Hua Koncesionale:	Kredi që përfshijnë terma më të favorshme sesa kreditë e tregut.
Hua/Kredi:	Kredia është një instrument financiar që krijohet kur kreditori jep hua fonde direkt një debitori dhe merr një dokument të panegociueshëm (marrëveshje) si provë e aseteve.
Huadhënës:	Shiko kreditorin.

Instrumentat e Borxhit:

Një instrument i borxhit është i përkufizuar si një pretendim financiar që kërkon pagesa interesi dhe/ose principali nga huamarrësi për kreditorin në datën, ose datat, në të ardhmen.

Instrumentat të tregtueshëm të Borxhit:

Përfshihen bonot e thesarit, obligacionet etj, të emetuara në tregun e brendshëm apo të huaj, të cilat tregtohen në tregjet financiare.

Interesi:

Interesi është një formë të ardhurash nga investimet, që merret nga zotërues të disa lloj asetesh financiare (instrumentet e borxhit dhe kreditë), të cilët i kanë vënë këto burime financiare apo burime të tjera në dispozicion të një njësie tjetër institucionale. Norma e interesit është shuma e kontraktuar për tu paguar në një njësi kohe për secilën njësi të kapitalit të investuar.

Klubi i Parisit:

Është një grup informal i ekonomive më të mëdha botërore, i cili jep shërbime financiare si ristrukturimi i borxhit, lehtësimi i borxhit dhe anulimi i borxhit ndaj vendeve që janë në borxh

Koha mesatare e maturimit:

Koha mesatare e maturimit mat ditët mesatare të maturimit për gjitha pagesat e principalit në portofol. Ajo tregon se sa kohë duhet mesatarisht për të rinovuar portofolin e borxhit. Ulja e këtij indikator sugjeron se portofoli po rinovohet më shpesh prandaj është më i ekspozuar ndaj goditjeve të refinacimit

Koha mesatare për rifiksim:

Koha mesatare për rifiksim është një masë e kohës mesatare të ponderuar derisa gjithë pagesat e principalit në portofolin e borxhit bëhen subjekt i një norme të re interesi. Për obligacionet me kupon zero dhe obligacionet me kupon fiks, ajo korrespondon me pjesën e mbetur të kohëzgjatjes së obligacionit. Një ulje e këtij indikator, tregon që portofoli, mesatarisht, po përballet me një normë interesi të re më shpesh dhe rrjedhimisht është më i ekspozuar ndaj goditjeve të normave të interesit.

Kreditor:	Organizata apo entiteti që siguron para apo burime dhe ndaj të cilit bëhen pagesat në përputhje me termat e marrëveshjes së kredisë
Kreditorë Bilateralë:	Kreditorët zyrtarë bilateralë përfshijnë qeveritë dhe agjensitë e tyre, ente publike autonome dhe agjensitë zyrtare të kreditimit të eksportiteve.
Kreditorë privatë:	Kreditorë të cilët nuk janë as qeveri dhe as agjensi të sektorit publik.
Kreditorë shumëpalësh:	Këto kreditorë janë institucione shumëpalëshe si FMN dhe Banka Botërore, si dhe banka të tjera shumëpalëshe për zhvillim
Letra me vlerë:	Një dokument që i jep të drejta mbajtësit të tij mbi para, të mira apo prona. Gjithashtu i referohet edhe instrumentave që sigurojnë të ardhura si stoqet, obligacionet etj që tregtohen në tregun primar (ose sekondar). Shpesh ky term përdoret për letrat me vlerë të borxhit të cilat janë të tregtueshme në tregun financiar - si bono, obligacione, çertifikatat e depozitave, etj
Maturimi i mbetur:	Periudha e kohës deri sa pagesat e borxhit të përfundojnë.
Maturimi mesatar i ponderuar:	Maturimi mesatar i poderuar (WAM) është koha mesatare e ponderuar deri në maturimin e instrumentave të përfshira në portofolin e borxhit.
Maturimi origjinal:	Maturimi origjinal është periudha nga dita e emetimit deri në përfundimin sipas kontratës. (Shiko gjithashtu maturimin e mbetur).
Maturimi:	Maturimi për një instrument borxhi i referohet kohës deri në të cilën borxhi do të shuhet sipas marrëveshjes mes debitorit dhe kreditorit. Në guidat statistikore kjo periudhë llogaritet ose nga dita e lindjes ose nga data e references (respektivisht maturimi origjinal/maturimi i mbetur) e detyrimit të borxhit, deri në datën kur ky detyrim do të shuhet.

Obligacionet:	Obligacionet janë letra me vlerë të tregtueshme të emetuara nga qeveria. Ato janë detyrime afatgjata, të emetuara me maturim mbi një vit.
Principal:	Kapital i investuar ose paratë e dhëna hua apo të marra hua, për të cilat mund të paguhet ose jo interes.
Qeveri vendore:	Njësi të qeverisjes vendore janë njësitë e niveleve të ndryshme vendore, të krijuara me ligj, që kanë si veprimtari të tyre parësore përmbushjen e funksioneve të qeverisjes vendore, brenda një territori të caktuar
Qeveria Qendrore Buxhetore ¹ :	Është një njësi e vetme e qeverisë qendrore e cila përfshin aktivitetet themelore të pushtetit ekzekutiv, legjislativ dhe gjyqësor kombëtar. Ky komponent i qeverisë së përgjithshme zakonisht mbulohet nga buxheti kryesor (i përgjithshëm). Të ardhurat buxhetore të qeverisë qendrore si dhe shpenzimet, janë normalisht të rregulluara dhe kontrolluara nga Ministria e Financave
Qeveria Qendrore :	Nësektori i qeverisë qendrore përbëhet nga njësitë institucionale të qeverisë qendrore. Autoriteti politik i qeverisë qendrore shtrihet në të gjithë territorin e vendit. Zakonisht ajo përbëhet nga qeveria qendrore buxhetore, njësitë ekstrabuxhetore dhe fondet e sigurimeve shoqërore (përveç rasteve kur fondet e sigurimeve shoqërore trajtohen si një nënsektor i veçantë

¹Sipas Guidës së PSDS neni 2.26

Riskedulimi i Borxhit:	Riskedulimi i borxhit është një marrëveshje dypalëshe mes kreditorit dhe huamarrësit, që konsiston në shtyrjen e pagesave të borxhit dhe aplikimin e një maturimi të ri dhe zakonisht më të zgjatur
Sektori Publik:	Sipas Guidës së FMN-së për statistikën e borxhit të jashtëm, sektori publik përfshin qeverinë e përgjithshme, autoritetin monetar dhe korporatat publike (financiare dhe jo financiare).
Shërbimi i Borxhit:	I referohet pagesave si të principalit edhe të interesit.
Stoku i Borxhit të Disbursuar (DOD):	Shuma që është disbursuar por që nuk është paguar ose falur, ose thënë ndryshe, totali i disbursimeve duke zbritur ripagesat e kryera.
Stoku i borxhit:	Shiko DOD
Të drejtat speciale të tërheqjes (SDR):	SDR-të janë asete rezerve ndërkombëtare të krijuara nga FMN dhe i alokohen anëtarëve të saj për të plotësuar rezervat e tyre.
Tërheqje:	Shiko disbursimin.
Vlera e Angazhuar e Padisbursuar:	Shiko balancën e padisbursuar
Yieldi mesatar i ponderuar:	Llogaritet duke shumëzuar yieldin e çdo instrumenti me vlerën nominale të instrumentit. Këto rezultate mbledhen dhe pjestohen me vlerën nominale të instrumentave të portofolit.
Yield-i Mesatar:	Yieldi mesatar në një investim ose në një portofol që llogaritet duke mbledhur gjithë interesat, dividendët apo të ardhura të tjera të gjeneruara nga investimet gjatë një periudhe, të pjestuara me investimet mesatare të periudhës

I. TOTALI I BORXHIT

Tabela 1.1. Tabelë përmbledhëse - Borxhi i Qeverisë Qendrore Buxhetore dhe Borxhi i garantuar¹

Table 1.1. Summary table - Gross Budgetary Central Government Debt Position and Government Guaranteed Debt¹

Million Lekë/ Million ALL

	2023 T4	2024 T1	2024 T2 ²	2024 T3 ³	
Borxhi i Qeverisë Qendrore Buxhetore	1.362.727	1.357.188	1.356.760	1.349.706	Gross Budgetary Central Government Debt
(I) Sipas maturimit dhe Instrumentave					(I) By maturity and type of instrument
A.Afatshkurtër sipas maturimit origjinal	213.533	215.268	216.003	203.881	A. Short-term by original maturity
Letra me Vlerë të Borxhit	213.533	215.268	216.003	203.881	Debt securities
Kredi	-	-	-	-	Loans
B.Afatgjatë sipas maturimit origjinal	1.149.194	1.141.920	1.140.757	1.145.825	B. Long-term, by original maturity:
1. Me shlyerje brenda një viti	113.721	116.261	124.943	137.961	1. With payments due in one year or less
Letra me Vlerë të Borxhit	110.700	111.985	112.840	109.519	Debt securities
Kredi	3.021	4.276	12.103	28.442	Loans
2. Me shlyerje mbi një vit	1.035.472	1.025.659	1.015.814	1.007.864	2. With payments due in more than one year
Letra me Vlerë të Borxhit	636.631	630.684	647.507	672.430	Debt securities
Kredi	398.842	394.976	368.307	335.434	Loans
C. Borxhi gjithsej	1.362.727	1.357.188	1.356.760	1.349.706	C. Total gross debt
Letra me Vlerë të Borxhit	960.864	957.936	976.351	985.830	Debt securities
Kredi	401.863	399.251	380.409	363.876	Loans
(II) Sipas monedhës së emetimit	1.362.727	1.357.188	1.356.760	1.349.706	(II) By currency of denomination
Monedhë Kombëtare	723.325	722.495	753.213	765.845	Domestic currency
Monedhë e Huaj	639.402	634.693	603.547	583.861	Foreign currency
(III) Sipas rezidencës së kreditorëve	1.362.727	1.357.188	1.356.760	1.349.706	(III) By residence of the creditor
Kreditorë vendas	827.724	830.632	858.785	869.692	Domestic creditors
Kreditorë të huaj	535.003	526.556	497.976	480.014	External creditors

¹Përfshin borxhin e Qeverisë dhe borxhin e garantuar nga Qeveria/Includes Central Government Debt and Central Government Guaranteed Deb

²Të dhëna të rishikuara/Revised data

³Deri më 30.09.2024, të dhëna paraprake /As of Sep. 30, 2024, data are preliminary

⁴Detajimi i kësaj tableje jepet në Aneks / A more detailed version of this table is given in the Annex

Tabela 1.2. Stoku i borxhit të brendshëm dhe të jashtëm – Qeveria Qendrore, Lokale dhe Borxhi i garantuar (lekë)

Table 1.2. Total Domestic and External Debt – Central, Local and Guaranteed Government Debt Stock (ALL)

Milion Lekë/ Million ALL

	2014	2015	2016	2017	2018	2019	2020	2021	2022 ²	2023	T3 2024 ¹	
(I) Borxhi i Qeverisë Qendrore, Lokale dhe Borxhi i Garantuar	977.965	1.043.229	1.066.611	1.088.169	1.107.285	1.112.626	1.224.470	1.382.940	1.378.626	1.362.828	1.349.743	(I) Budgetary Central, Local and Government Guaranteed Debt
I Jashtëm	412.429	490.897	504.589	510.286	526.259	514.754	579.950	680.369	645.768	620.948	573.286	External
I Brendshëm	565.536	552.332	562.021	577.883	581.026	597.872	644.520	702.570	732.858	741.879	776.457	Domestic
(II) Borxhi Qeverisë Qendrore Buxhetore dhe Borxhi i Garantuar	977.102	1.042.272	1.065.710	1.087.342	1.106.569	1.112.044	1.224.038	1.382.625	1.378.421	1.362.727	1.349.706	(II) Budgetary Central Government and Government Guaranteed Debt
I Jashtëm	412.429	490.897	504.589	510.286	526.259	514.754	579.950	680.369	645.768	620.948	573.286	External
I Brendshëm	564.674	551.375	561.120	577.056	580.310	597.290	644.088	702.256	732.654	741.778	776.420	Domestic
(III) Borxhi Qeverisë Qendrore Buxhetore	922.563	986.242	1.012.241	1.037.457	1.061.897	1.070.191	1.175.226	1.327.729	1.326.201	1.321.390	1.314.141	(III) Budgetary Central Government Debt
I Jashtëm	383.922	465.306	481.407	490.518	496.804	488.056	544.434	648.848	613.421	595.991	552.194	External
I Brendshëm	538.641	520.936	530.834	546.939	565.093	582.136	630.791	678.881	712.779	725.399	761.947	Domestic
(IV) Borxhi i Garantuar i Qeverisë Qendrore	54.540	56.030	53.468	49.885	44.672	41.853	48.813	54.896	52.221	41.337	35.565	(IV) Central Government Guaranteed Debt
I Jashtëm	28.507	25.591	23.182	19.768	29.454	26.698	35.516	31.521	32.346	24.958	21.092	External
I Brendshëm	26.033	30.439	30.286	30.117	15.218	15.154	13.297	23.375	19.875	16.379	14.473	Domestic
(V) Borxhi i Pushtetit Lokal³	863	957	901	827	716	582	432	315	204	101	37	(V) Local Government Debt³
I Jashtëm			0	0	0	0	0	0	0	0	0	External
I Brendshëm	863	957	901	827	716	582	432	315	204	101	37	Domestic

¹Deri më 30.09.2024, të dhëna paraprake /As of Sep. 30, 2024, data are preliminary

²Përfshihet Letra me vlerë emetuar për Bankën e Shqipërisë /Securities issued for Bank of Albania are included

³Huatë e marra nga sektori bankar/Loans received from banking sector

Tabela 1.3. Stoku i borxhit të brendshëm dhe të jashtëm – Qeveria Qendrore, Lokale dhe Borxhi i garantuar (euro)

Table 1.3. Total Domestic and External Debt – Central, Local and Guaranteed Government Debt Stock (EUR)
Milion Euro/Million EUR

	2014	2015	2016	2017	2018	2019	2020	2021	2022 ²	2023	T3 2024 ¹	
(I) Borxhi i Qeverisë Qendrore, Lokale dhe Borxhi i Garantuar	6.978	7.599	7.887	8.185	8.972	9.137	9.899	11.452	12.069	13.119	13.666	(I) Budgetary Central, Local and Government Guaranteed Debt
I Jashtëm	2.943	3.576	3.731	3.838	4.264	4.227	4.688	5.634	5.653	5.978	5.804	External
I Brendshëm	4.035	4.023	4.156	4.346	4.708	4.910	5.210	5.818	6.416	7.142	7.861	Domestic
(II) Borxhi Qeverisë Qendrore Buxhetore dhe Borxhi i Garantuar	6.972	7.592	7.881	8.179	8.966	9.132	9.895	11.449	12.067	13.118	13.665	(II) Budgetary Central Government and Government Guaranteed Debt
I Jashtëm	2.943	3.576	3.731	3.838	4.264	4.227	4.688	5.634	5.653	5.978	5.804	External
I Brendshëm	4.029	4.016	4.149	4.340	4.702	4.905	5.207	5.815	6.414	7.141	7.861	Domestic
(III) Borxhi Qeverisë Qendrore Buxhetore	6.583	7.184	7.485	7.803	8.604	8.789	9.501	10.995	11.610	12.720	13.305	(III) Budgetary Central Government Debt
I Jashtëm	2.740	3.389	3.560	3.689	4.025	4.008	4.401	5.373	5.370	5.737	5.591	External
I Brendshëm	3.844	3.795	3.925	4.114	4.579	4.781	5.099	5.622	6.240	6.983	7.714	Domestic
(IV) Borxhi i Garantuar i Qeveris Qendrore	389	408	395	375	362	344	395	455	457	398	360	(IV) Central Government Guaranteed Debt
I Jashtëm	203	186	171	149	239	219	287	261	283	240	214	External
I Brendshëm	186	222	224	227	123	124	107	194	174	158	147	Domestic
(V) Borxhi i Pushtetit Lokal³	6	7	7	6	6	5	3	3	2	1	0	(V) Local Government Debt³
I Jashtëm												External
I Brendshëm	6	7	7	6	6	5	3	3	2	1	0	Domestic

¹Deri më 30.09.2024, të dhëna paraprake / As of Sep. 30, 2024, data are preliminary

²Përfshihet Letra me vlerë emetuar për Bankën e Shqipërisë / Securities issued for Bank of Albania are included

³Huatë e marra nga sektori bankar/Loans received from banking sector

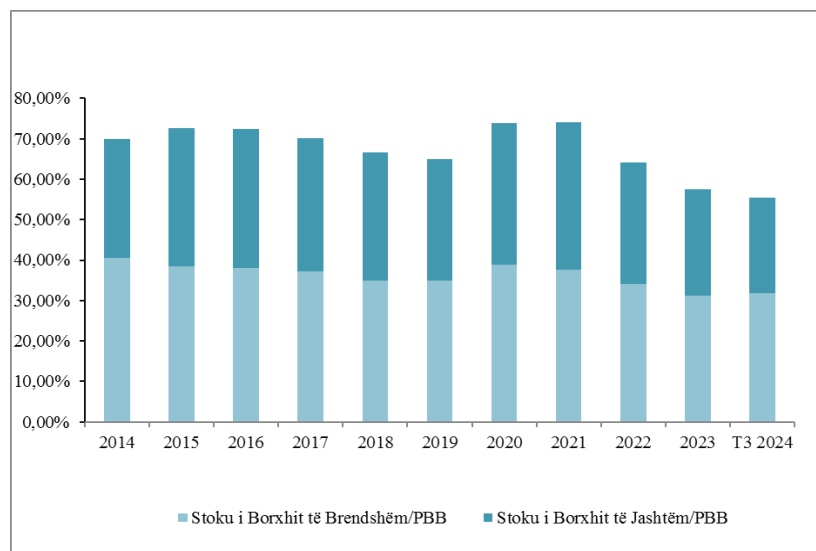
Tabela 1.4. Stoku i borxhit të Qeverisë Qendrore, përfshirë borxhin e garantuar, kundrejt PBB-së

Table 1.4. Stock of Central Government Debt, including Debt Guarantees, as a ratio of GDP
Milion lekë/ Million ALL

	2014	2015	2016	2017	2018	2019	2020	2021	2022 ³	2023	T3 2024 ²	
Stoku i Borxhit Gjithsej	977.102	1.042.272	1.065.709	1.087.342	1.106.569	1.112.044	1.224.038	1.382.625	1.378.421	1.362.727	1.349.706	Total Debt Stock
PBB¹	1.395.305	1.434.307	1.472.479	1.550.645	1.660.820	1.712.037	1.655.984	1.866.674	2.149.741	2.369.906	2.434.300	GDP¹
Stoku i Borxhit Gjithsej/PBB	70,03%	72,67%	72,38%	70,12%	66,63%	64,95%	73,92%	74,07%	64,12%	57,50%	55,45%	Total Debt Stock/GDP
Stoku i Borxhit të Brendshëm/PBB	40,47%	38,44%	38,11%	37,21%	34,94%	34,89%	38,89%	37,62%	34,08%	31,30%	31,89%	Domestic Debt Stock/GDP
Stoku i Borxhit të Jashtëm/PBB	29,56%	34,23%	34,27%	32,91%	31,69%	30,07%	35,02%	36,45%	30,04%	26,20%	23,55%	External Debt Stock/GDP

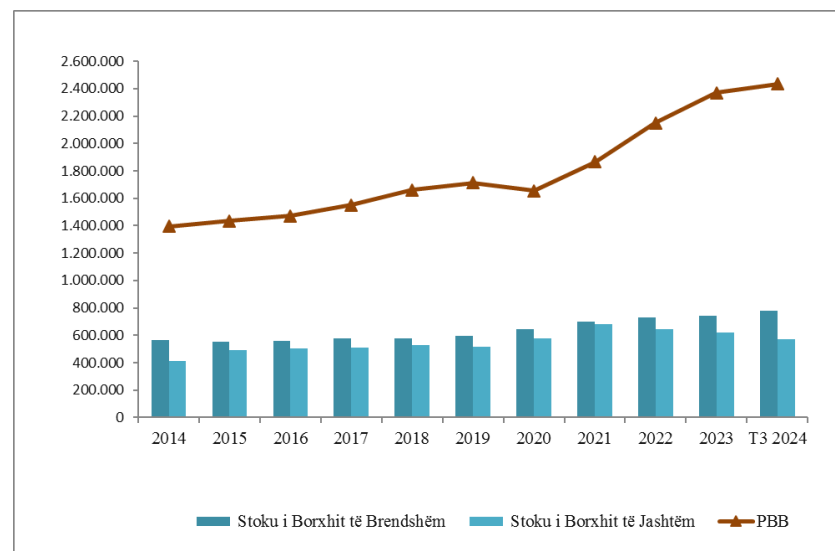
Grafiku 1.1. Borxhi i Qeverisë Qendrore në raport me PBB (%)

Graph 1.1. Central government debt stock position as a ratio of GDP (%)



Grafiku 1.2. Ecuria e stokut të Borxhit dhe PBB-së (mln lekë)

Graph 1.2. Domestic and external debt stock and GDP evolution (million ALL)



¹PBB vjetore /Annual GDP

²Deri më 30.09.2024, të dhëna paraprake /As of Sep. 30, 2024, data are preliminary

³Përfshihet Letra me vlerë emetuar për Bankën e Shqipërisë / Securities issued for Bank of Albania are included.

Tabela 1.5. Shërbimi i borxhit të Qeverisë Qendrore Buxhetore

Table 1.5. Budgetary Central Government debt service

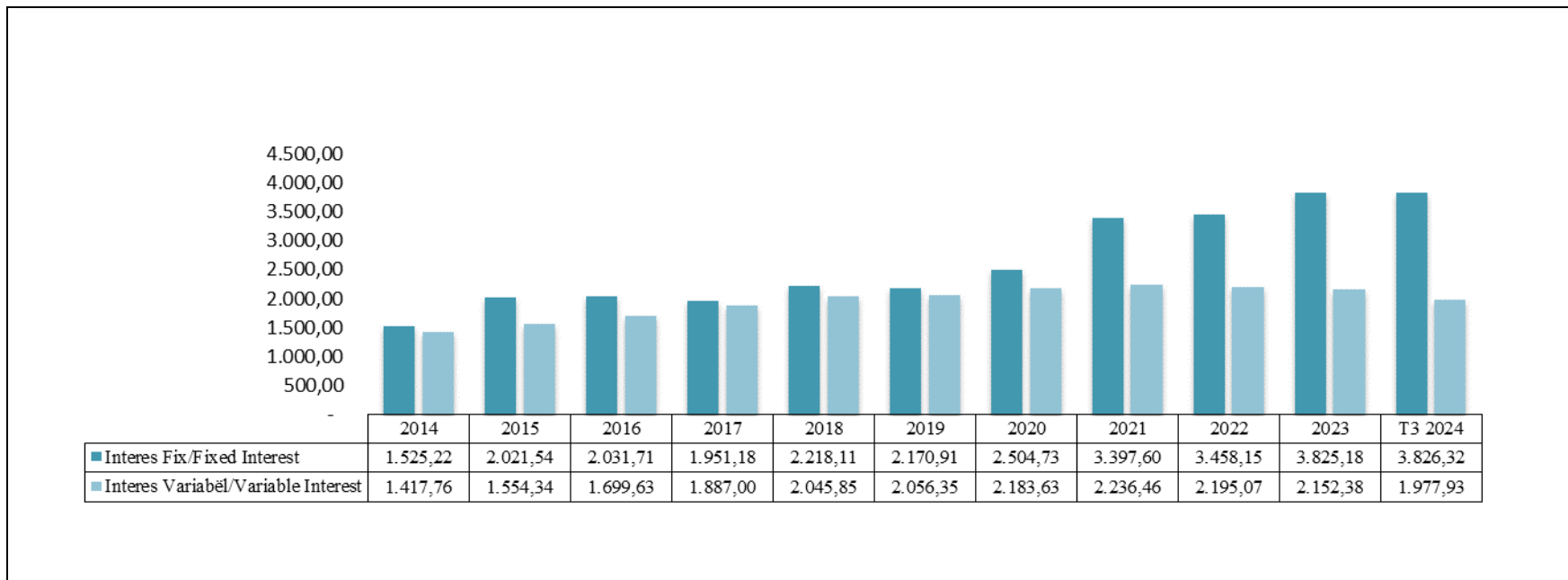
Milion lekë/ Million ALL

	2014	2015	2016	2017	2018	2019	2020	2021	2022	2023	T3 2024	
(I+II) Shërbimi Borxhit Gjithsej	57.782	100.336	58.257	57.672	88.192	64.933	96.092	68.986	78.010	100.829	74.369	(I+II) Total Debt Service
(I) Interesat e Borxhit Gjithsej (I)	39.937	38.642	36.259	31.904	36.513	35.143	34.393	35.822	39.624	47.591	44.722	(I) Total interests (I)
Interesat e Borxhit të Brendshëm	31.696	27.385	25.526	21.415	23.158	22.838	22.351	23.470	24.210	29.030	29.447	Domestic Debt Interests
Interesat e Borxhit të Jashtëm	8.241	11.258	10.733	10.489	13.355	12.305	12.042	12.352	15.414	18.561	15.275	External Debt Interests
(II) Principali Borxhit të Jashtëm	17.845	61.693	21.998	25.769	51.678	29.791	61.698	33.164	38.386	53.238	29.647	(II) External Debt Principal
PBB¹	1.395.305	1.434.307	1.472.479	1.550.645	1.660.820	1.712.037	1.655.984	1.866.674	2.149.741	2.369.906	2.434.300	GDP¹
Shërbimi Borxhit gjithsej/PBB	4,14%	7,00%	3,96%	3,72%	5,31%	3,79%	5,80%	3,70%	3,63%	4,25%	3,06%	Total Debt Service /GDP
Interesat e Borxhit Gjithsej/PBB	2,86%	2,69%	2,46%	2,06%	2,20%	2,05%	2,08%	1,92%	1,84%	2,01%	1,84%	Total Interests/GDP
Interesat e Borxhit të Brendshëm/ PBB	2,27%	1,91%	1,73%	1,38%	1,39%	1,33%	1,35%	1,26%	1,13%	1,22%	1,21%	Domestic Debt Interests/GDP
Interesat e Borxhit të Jashtëm/ PBB	0,59%	0,78%	0,73%	0,68%	0,80%	0,72%	0,73%	0,66%	0,72%	0,78%	0,63%	External Debt Interests /GDP
Principali i Borxhit të Jashtëm/ PBB	1,28%	4,30%	1,49%	1,66%	3,11%	1,74%	3,73%	1,78%	1,79%	2,25%	1,22%	External Debt Principal /GDP
Stoku Borxhit Gjithsej	977.102	1.042.272	1.065.709	1.087.342	1.106.569	1.112.044	1.224.038	1.382.625	1.378.421	1.362.727	1.349.706	Total Debt Stock
Interesat e Borxhit Gjithsej/Stoku Gjithsej	4,09%	3,71%	3,40%	2,93%	3,30%	3,16%	2,81%	2,59%	2,87%	3,49%	3,31%	Total Interests/Total Debt Stock

¹PBB mbi baza vjetore/ Annual GDP

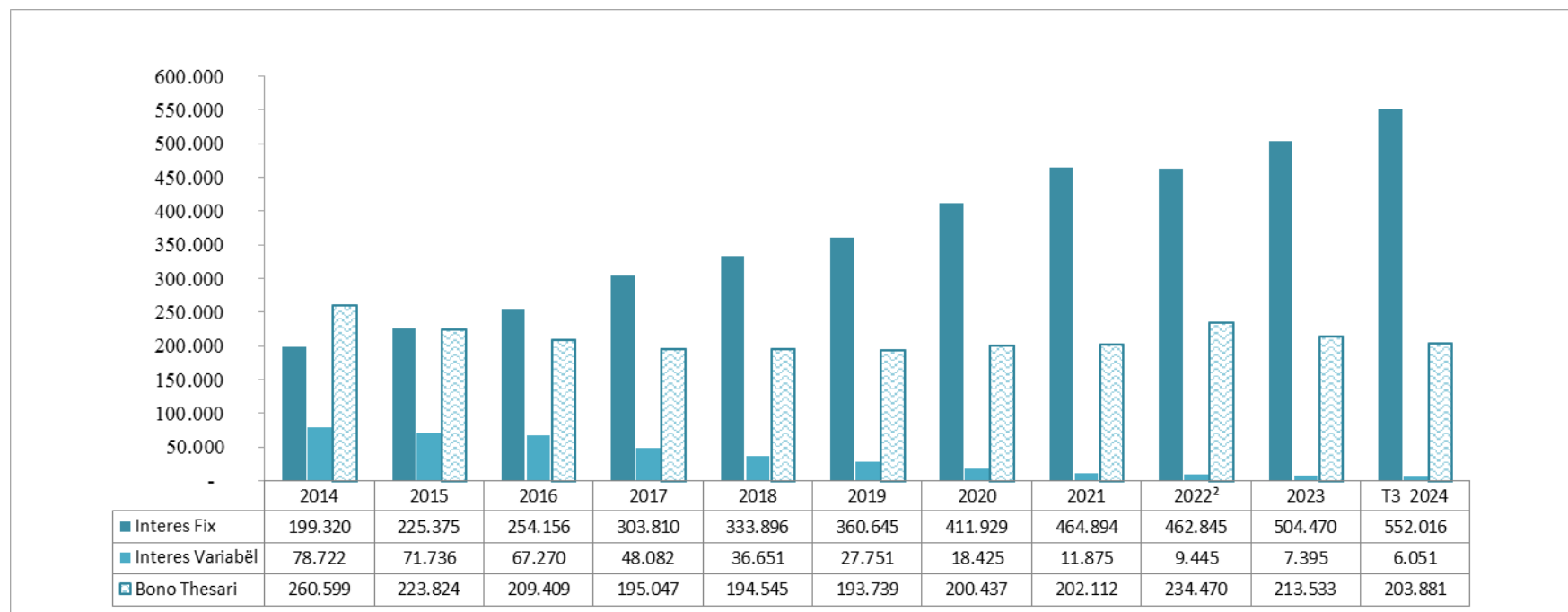
Grafiku 1.3. Borxhi i jashtëm sipas tipit të interesit

Graph 1.3. Budgetary central government external debt outstanding by type of interest rate
Milion Euro/ Million EUR



Grafiku 1.4. Borxhi i brendshëm sipas tipit të interesit^{1 2}

Graph 1.4. Budgetary Central Government Domestic Debt outstanding by interest rate type^{1 2}
Milion lekë/ Million ALL



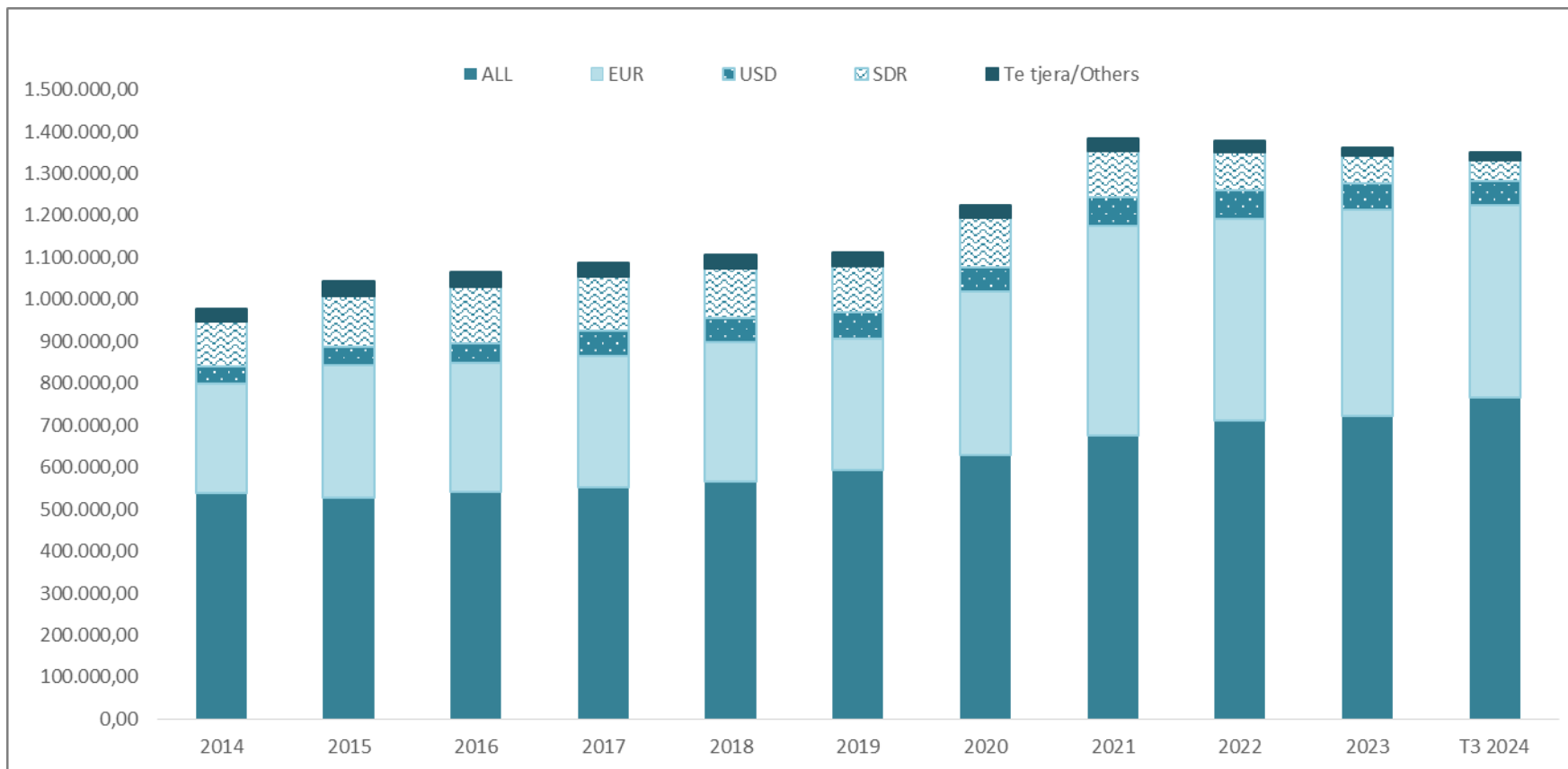
¹Bonot e thesarit shiten me zbritje/Treasury bills are discounted instruments

²Nuk përfshihet Letra me vlerë emtuar për Bankën e Shqipërisë / Securities issued for Bank of Albania are not included.

Grafiku 1.5. Borxhi i Qeverisë Qendrore Buxhetore dhe Borxhi i garantuar sipas monedhës¹

Graph 1.5. Budgetary Central Government External, Domestic and Guaranteed Debt by currency composition ¹

Milion lekë/ Million ALL



¹Përfshihet Letra me vlerë emetuar për Bankën e Shqipërisë / Securities issued for Bank of Albania are included

Tabela 1.6. Tregues risku

Table 1.6. Risk indicators

		2019	2020	2021	2022	2023	T1 2024	T2 2024	T3 2024	
Risku i Rifinancimit*	Borxhi që maturuhet brenda një viti	47,7%	44,8%	46,6%	47,9%	44,7%	45,2%	43,9%	41,1%	Debt that matures within one year
	Koha Mesatare në Maturim (në Vite)	2,19	2,18	2,20	2,17	2,32	2,53	2,56	2,58	Average Time to maturity (in years)
Risku i Normave të Interesit**	Borxhi që rifiksohet brenda një viti	50,9%	46,7%	48,0%	49,0%	45,4%	45,8%	44,4%	41,5%	Debt that is re-fixed within one year
	Koha Mesatare në Rifiksime (në Vite)	2,11	2,14	2,19	2,17	2,33	2,54	2,57	2,59	Average Time to Refixing (in years)
Risku i Kursit të Këmbimit***	Borxhi në monedhë të huaj/Totalit të stokut të borxhit	45,6%	47,4%	49,8%	46,8%	45,6%	45,5%	43,3%	42,0%	Debt in foreign currency/Total Debt Stock

*Risku i Rifinancimit llogaritet për portofolin e Borxhit të Brendshëm të Qeverisë Qendrore Buxhetore

**Risku i Normave të Interesit llogaritet për portofolin e Borxhit të Brendshëm të Qeverisë Qendrore Buxhetore

***Risku i Kursit të Këmbimit llogaritet për portofolin e Borxhit të Qeverisë Qendrore Buxhetore

Tabela 1.7. Parashikimi i shërbimit të borxhit të Qeverisë Qendrore Buxhetore¹

Table 1.7. Projected debt service of Budgetary Central Government Debt¹

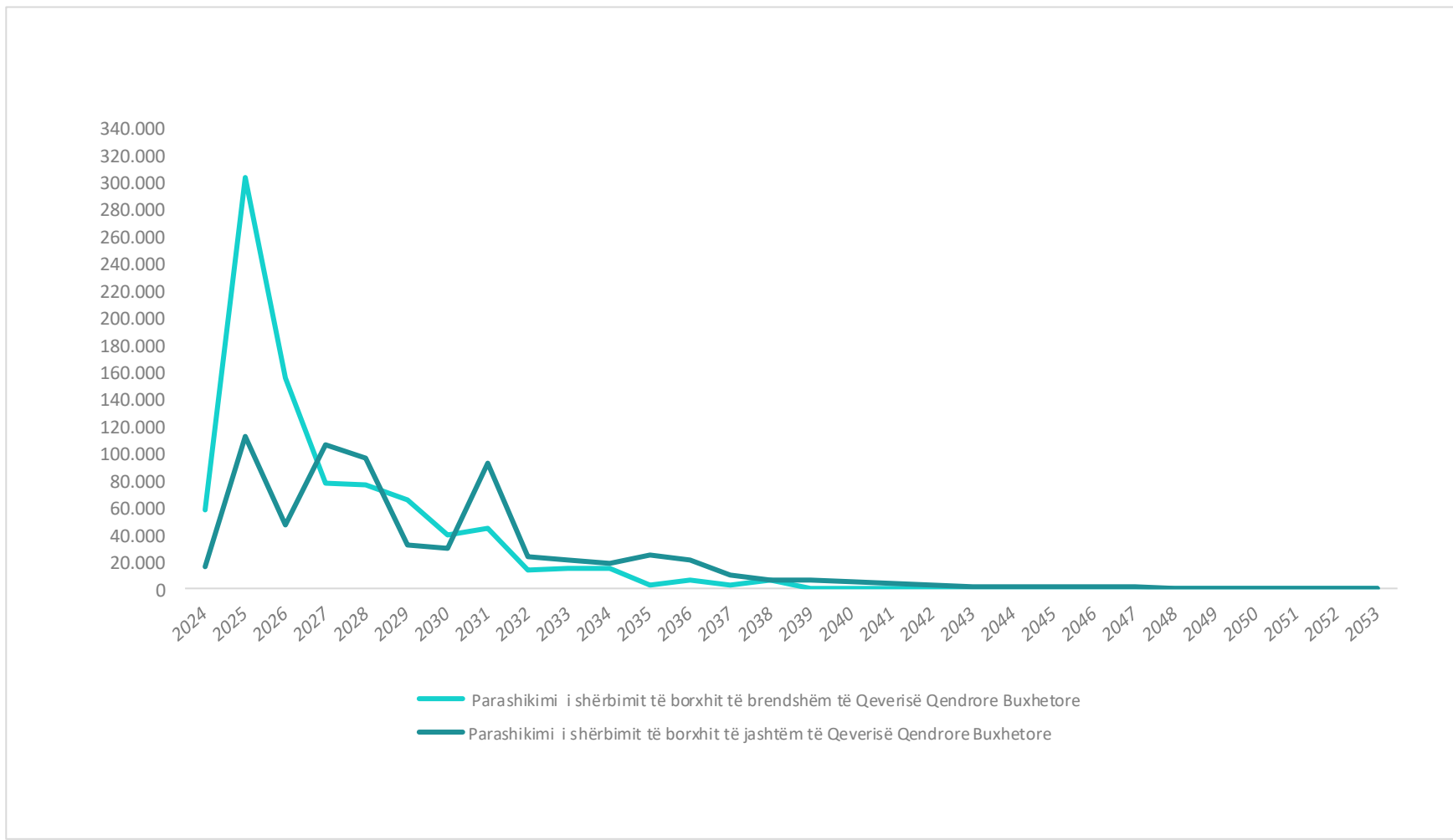
Million lekë/ Million ALL

	2024	2025	2026	2027	2028	2029	2030	2031	2032	2033	2034	2035	2036	2037	2038	2039	2040-2053	
Parashikimi i shërbimit të borxhit të Qeverisë Qendrore Buxhetore (I+II)	75.156	417.324	203.141	184.115	173.375	97.740	70.385	137.646	38.023	37.247	33.081	26.558	27.766	12.705	13.043	12.224	21.376	Projected Debt Service of Budgetary Central Government Debt (I+II)
- principal	64.925	365.834	165.846	152.428	148.003	79.754	55.744	125.774	30.808	31.339	28.649	23.227	24.904	10.504	11.488	11.190	19.288	-principal
- interesa dhe komisione	10.231	51.490	37.295	31.686	25.372	17.986	14.641	11.873	7.215	5.908	4.431	3.331	2.862	2.201	1.555	1.035	2.088	-interests and commissions
I. Parashikimi i shërbimit të borxhit të brendshëm të Qeverisë Qendrore Buxhetore	58.542	304.919	156.163	78.042	76.623	65.760	39.944	44.868	14.135	15.618	14.541	2.124	6.359	3.142	6.168	6.035	0	I. Projected Domestic Debt Service of Budgetary Central Government
<i>nga e cila :</i>																		<i>of which :</i>
- principal	54.481	273.472	135.993	62.496	64.273	56.428	33.127	39.999	10.928	13.009	12.779	883	5.118	2.150	5.544	5.741	0	-principal
- interesa dhe komisione	4.061	31.446	20.170	15.546	12.351	9.332	6.817	4.869	3.207	2.608	1.762	1.241	1.241	992	623	294	0	-interests and commissions
II. Parashikimi i shërbimit të borxhit të jashtëm të Qeverisë Qendrore Buxhetore	16.614	112.406	46.978	106.073	96.752	31.980	30.441	92.778	23.888	21.629	18.540	24.434	21.407	9.563	6.875	6.190	21.376	II. Projected External Debt Service of Budgetary Central Government
<i>nga e cila :</i>																		<i>of which :</i>
- principal	10.444	92.362	29.852	89.933	83.731	23.327	22.617	85.775	19.880	18.329	15.871	22.345	19.786	8.354	5.944	5.448	19.288	-principal
- interesa dhe komisione	6.170	20.043	17.126	16.140	13.021	8.654	7.824	7.003	4.008	3.300	2.669	2.089	1.621	1.209	931	741	2.088	-interests and commissions

¹Parashikim mbi bazën e stokut të borxhit më 30.09.2024/ Projections based on DOD as of Sep. 30, 2024

Grafiku 1.6. Parashikimi i shërbimit të borxhit të Qeverisë Qendrore Buxhetore¹

Graph 1.6. Projected debt service of Budgetary Central Government Debt ¹
 Milion lekë/ Million ALL



¹Parashikim mbi bazën e stokut të borxhit më 30.09.2024/ Projections based on DOD as of Sep. 30, 2024

II. BORXHI I BRENDSHËM

Tabela 2.1. Tabelë përmbledhëse – Stoku i borxhit të brendshëm (lekë)^{1 2}

Table 2.1. Summary table - Government domestic debt stock (ALL)^{1 2}
Milion lekë/ Million ALL

	2016	2017	2018	2019	2020	2021	2022	2023	T3 2024	
Stoku i Borxhit Gjithsej	561.120	577.056	580.310	597.290	644.088	702.256	732.654	741.778	776.420	Total Debt Stock
I.Borxhi i Qeverisë Qendrore Buxhetore	530.834	546.939	565.093	582.136	630.791	678.881	712.779	725.399	761.947	(I)Budgetary Central Government Debt
A. Instrumenta afatshkurtër	209.409	195.047	194.545	193.739	200.437	202.112	234.470	213.533	203.881	A .Short term Instruments
Bono Thesari 3 /M	2.342	0	0		1.498	2.644	2.978			3 Month Bills
Bono Thesari 6 /M	21.219	11.071	2.906	354	1.901	2.717	5.809	993	957	6 Month Bills
Bono Thesari 12 /M	185.847	183.975	191.639	193.385	197.038	196.750	225.682	212.540	202.924	12 Month Bills
B. Instrumenta afatgjatë	321.426	351.892	370.548	388.396	430.355	476.769	472.290	511.866	558.067	B. Long term Instruments
Obligacione 2 / Vjeçare	83.674	95.474	100.751	86.791	97.455	101.932	96.203	96.268	108.784	2 Year Note
Obligacione 3 / Vjeçare	28.920	24.673	18.679	26.201	43.358	59.858	57.376	67.853	68.672	3 Year Note
Obligacione 5 / Vjeçare	98.428	103.120	101.266	107.569	112.837	117.754	105.003	114.294	126.965	5 Year Note
Obligacione 7 / Vjeçare	63.232	71.669	81.788	88.306	83.675	84.728	85.931	96.277	108.546	7 Year Note
Obligacione 10 / Vjeçare	47.173	56.956	68.064	79.530	93.029	111.347	121.392	125.244	127.430	10 Year Note
Obligacione 15 / Vjeçare						1.150	6.385	11.930	17.671	15 Year Note
C.Rivlerësim valutor				0	0	0	6.020	0	0	C.Foreign Ex.Res.Evalu.
II.Borxhi i Garantuar (D+E)²	30.286	30.117	15.218	15.154	13.297	23.375	19.875	16.379	14.473	II. Public Guaranteed Debt (D+E)²
D. Garanci të brendshme	30.286	30.117	15.218	15.154	4.196	13.836	13.009	11.772	11.075	D.Domestic Guarantees
E. Garanci të tjera të brendshme (GS1+GS2+GS3+GS4)					9.101	9.538	6.865	4.607	3.398	E. Other domestic guarantees (SG1+SG2+SG3+SG4)
<i>Garanci Sovrane 1 (GS1)</i>					<i>4.523</i>	<i>1.397</i>	<i>25</i>	<i>20</i>	<i>18</i>	<i>Sovereign Guarantee 1 (SG1)</i>
<i>Garanci Sovrane 2 (GS2)</i>					<i>4.578</i>	<i>8.141</i>	<i>6.473</i>	<i>4.248</i>	<i>3.128</i>	<i>Sovereign Guarantee 2 (SG2)</i>
<i>Garanci Sovrane 3 (GS3)</i>							<i>368</i>	<i>340</i>	<i>244</i>	<i>Sovereign Guarantee 3 (SG3)</i>
<i>Garanci Sovrane 4 (GS4)</i>									<i>7</i>	<i>Sovereign Guarantee 4 (SG4)</i>

¹Borxhi i brendshëm i Qeverisë Qendrore Buxhetore përfshin vetëm letra me vlerë të borxhit dhe nuk ka kredi të marra në tregun e brendshëm.

Budgetary Central Government Domestic debt consists only of debt securities and there are no domestically contracted loans.

²Gs1, Gs2 janë garanci shtetërore të emetuara për përballimin e situatës së pandemisë si dhe GS3, GS4 janë garanci për situatat e veçanta të krijuara në treg/ SG1,SG2 are the stock of two state guarantees issued to cope with the pandemic situation and the SG3, SG4 are the stock of two state guarantees issued for the special situations created in the market.

Tabela 2.2. Tabelë përmbledhëse – Stoku i borxhit të brendshëm (%)^{1 2}

Table 2.2. Summary table - government domestic debt stock (%)^{1 2}

Përqind/ Percentage

	2016	2017	2018	2019	2020	2021	2022	2023	T3 2024	Total Debt Stock
Stoku i Borxhit Gjithsej	100	100	100	100	100	100	100	100	100	I Budgetary Central Government Debt
I.Borxhi i Qeverisë Qendrore Buxhetore	94,60	94,78	97,38	97,46	97,94	96,67	97,29	97,79	98,14	I Budgetary Central Government Debt
A. Instrumenta afatshkurtër	37,32	33,80	33,52	32,44	31,12	28,78	32,00	28,79	26,26	A .Short term Instruments
Bono Thesari 3 /M	0,42	-	-	-	0,23	0,38	0,41	-		3 Month Bills
Bono Thesari 6 /M	3,78	1,92	0,50	0,06	0,30	0,39	0,79	0,13	0,12	6 Month Bills
Bono Thesari 12 /M	33,12	31,88	33,02	32,38	30,59	28,02	30,80	28,65	26,14	12 Month Bills
B. Instrumenta afatgjatë	57,28	60,98	63,85	65,03	66,82	67,89	64,46	69,01	71,88	B. Long term Instruments
Obligacione 2 / Vjeçare	14,91	16,55	17,36	14,53	15,13	14,51	13,13	12,98	14,01	2 Year Note
Obligacione 3 / Vjeçare	5,15	4,28	3,22	4,39	6,73	8,52	7,83	9,15	8,84	3 Year Note
Obligacione 5 / Vjeçare	17,54	17,87	17,45	18,01	17,52	16,77	14,33	15,41	16,35	5 Year Note
Obligacione 7 / Vjeçare	11,27	12,42	14,09	14,78	12,99	12,07	11,73	12,98	13,98	7 Year Note
Obligacione 10 / Vjeçare	8,41	9,87	11,73	13,32	14,44	15,86	16,57	16,88	16,41	10 Year Note
Obligacione 15 / Vjeçare						0,16	0,87	1,61	2,28	15 Year Note
C.Rivlerësim valutor				-	-	-	0,82	-	-	C.Foreign Ex.Res.Evalu.
II.Borxhi i Garantuar (D+E)	5,40	5,22	2,62	2,54	2,06	3,33	2,71	2,21	1,86	II. Public Guaranteed Debt (D+E)
D. Garanci të brendshme	5,40	5,22	2,62	2,54	0,65	1,97	1,78	1,59	1,43	D.Domestic Guarantees
E. Garanci të tjera të brendshme (GS1+GS2+GS3+GS4)					1,41	1,36	0,94	0,62	0,44	E. Other domestic guarantees (SG1+SG2+SG3+SG4)
Garanci Sovrane 1 (GS1)					0,70	0,20	0,00	0,00	0,00	Sovereign Guarantee 1 (SG1)
Garanci Sovrane 2 (GS2)					0,71	1,16	0,88	0,57	0,40	Sovereign Guarantee 2 (SG2)
Garanci Sovrane 3 (GS3)							0,05	0,05	0,03	Sovereign Guarantee 3 (SG3)
Garanci Sovrane 4 (GS4)									0,00	Sovereign Guarantee 4 (SG4)

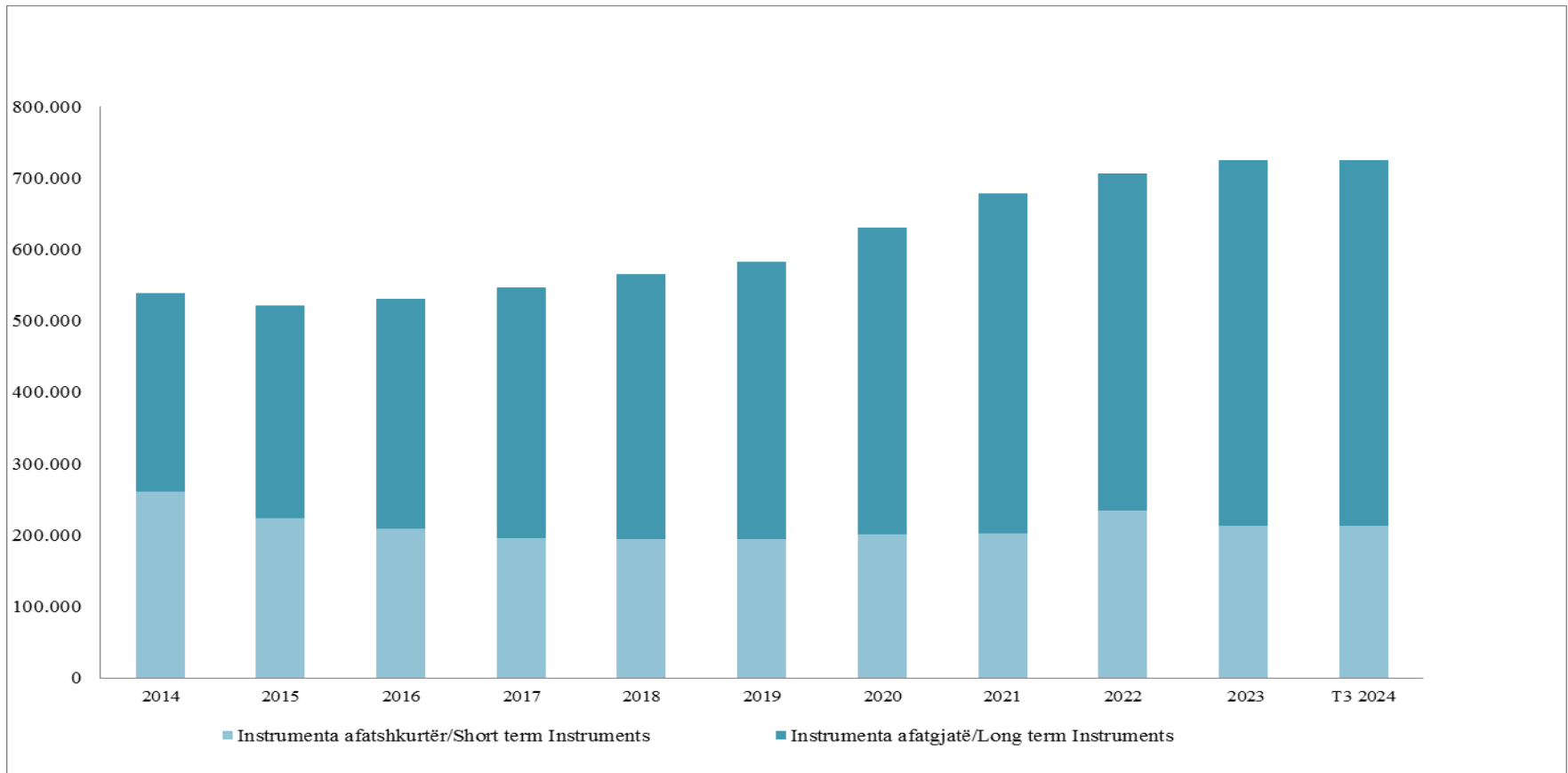
¹Borxhi i brendshëm i Qeverisë Qendrore Buxhetore përfshin vetëm letra me vlerë të borxhit dhe nuk ka kredi të marra në tregun e brendshëm.

Budgetary Central Government Domestic debt is comprised only of debt securities and there are no domestically contracted loans.

²Gs1, Gs2 janë garanci shtetërore të emetuara për përballimin e situatës së pandemisë si dhe GS3, GS4 janë garanci për situatat e veçanta të krijuara në treg/ SG1,SG2 are the stock of two state guarantees issued to cope with the pandemic situation and the SG3, SG4 are the stock of two state guarantees issued for the special situations created in the market.

Grafiku 2.1. Borxhi i brendshëm i Qeverisë Qendrore sipas maturitetit¹

Graph 2.1. Government Domestic Debt by maturities¹
Milion lekë/ Million ALL

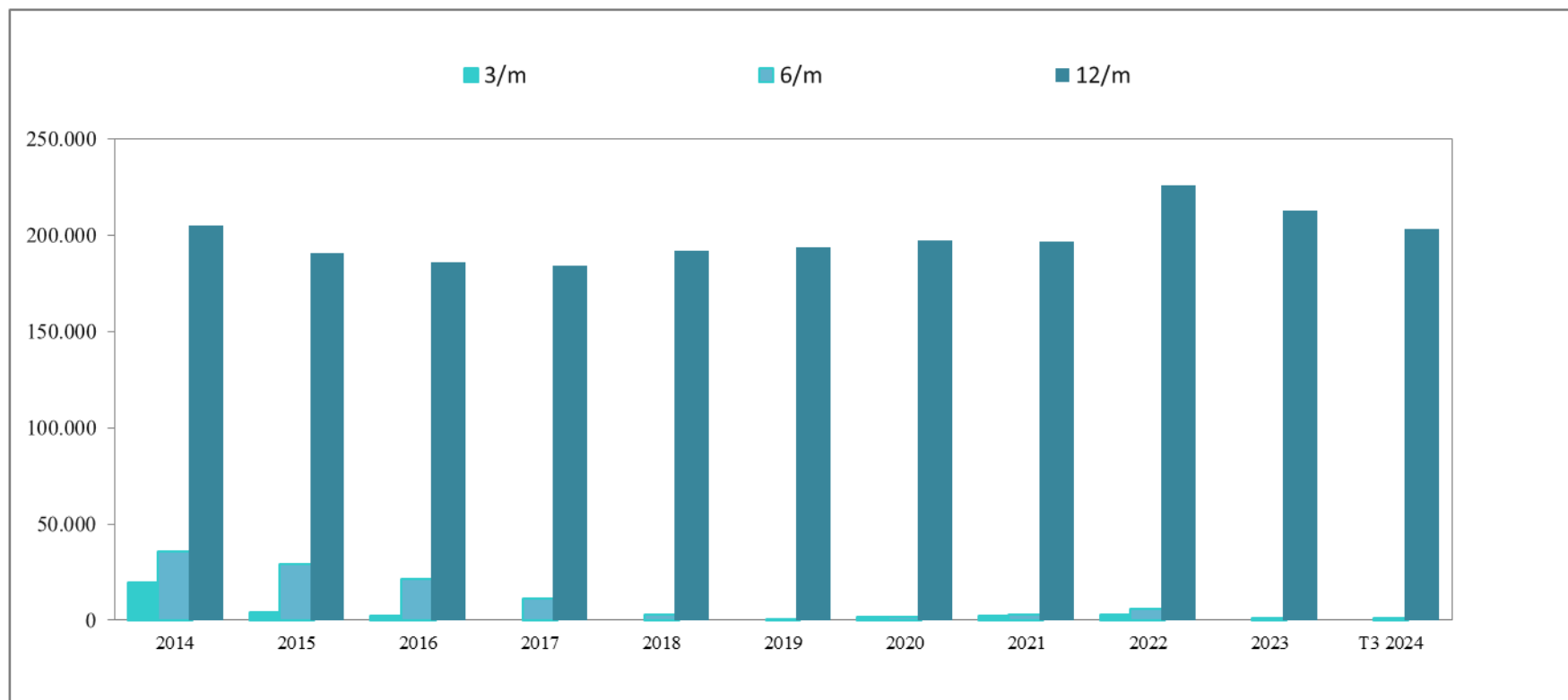


¹Nuk përfshihet Letra me vlerë emetuar për Bankën e Shqipërisë / Securities issued for Bank of Albania are not included

Grafiku 2.2. Borxhi i brendshëm i Qeverisë Qendrore, instrumenta afatshkurtër¹

Graph 2.2. Short term Government Domestic Debt¹

Milion lekë/ Million ALL



¹Nuk përfshihet Letra me vlerë emetuar për Bankën e Shqipërisë / Securities issued for Bank of Albania are not included

Grafiku 2.3. Borxhi i brendshëm i Qeverisë Qendrore sipas instrumentave afatgjatë

Graph 2.3. Long term Government Domestic Debt
Milion lekë/ Million ALL

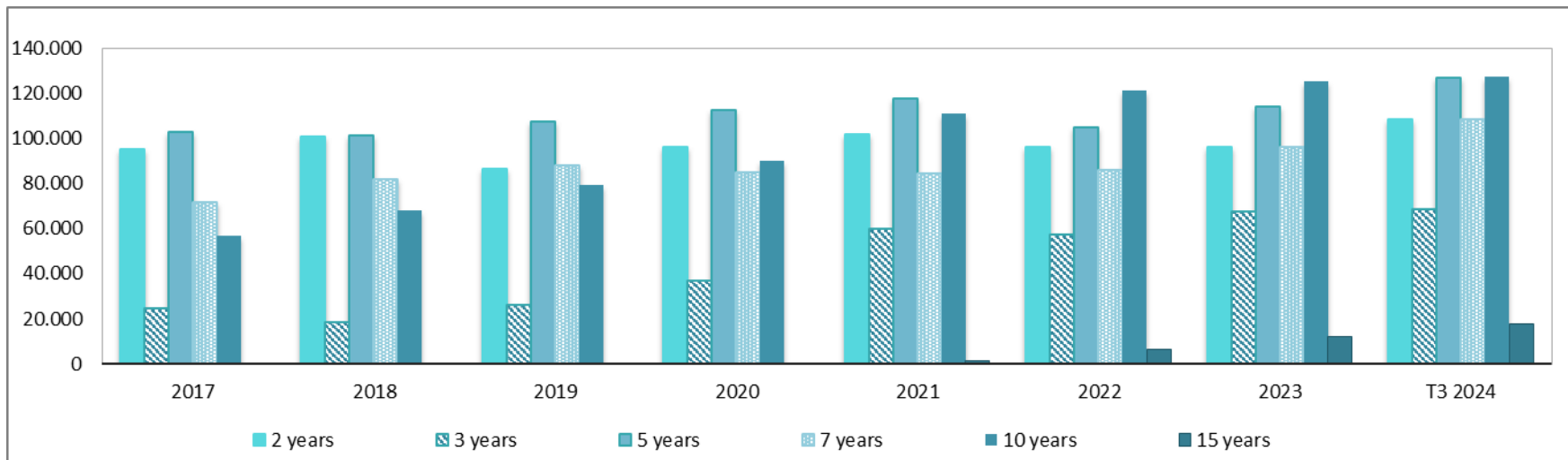


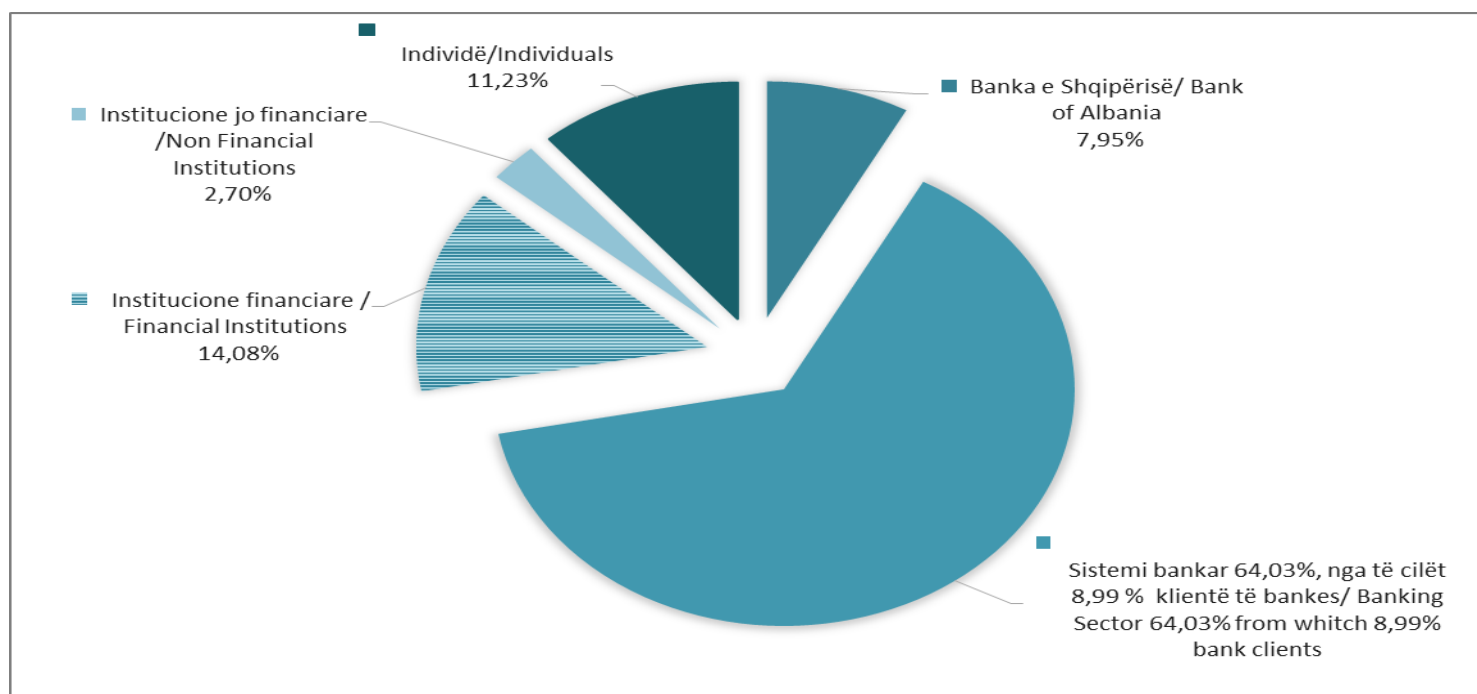
Tabela 2.3. Borxhi i Brendshëm i Qeverisë Qendrore sipas llojit të monedhës

Table 2.3. Budgetary Central Government Domestic Debt by currency type

	2017		2018		2019		2020		2021		2022 ¹		2023		T3 2024		
	Mln/All	%	Mln/All	%	Mln/All	%	Mln/All	%	Mln/All	%	Mln/All	%	Mln/All	%	Mln/All	%	
Totali	546.939		565.093		582.136		630.791		678.881		706.760		725.399		761.947		Total
Monedhë kombëtare	531.774	97,23%	555.334	98,27%	582.136	100,00%	618.421	98,04%	666.805	98,22%	698.863	98,88%	718.217	99,01%	761.947	100,00%	Domestic Currency
Monedhë e huaj	15.165	2,77%	9.758	1,73%	0	0,00%	12.370	1,96%	12.076	1,78%	7.897	1,12%	7.181	0,99%		0,00%	Foreign Currency

Grafiku 2.4. Mbjajtësit e Borxhit të Brendshëm T3 2024²

Graph 2.4 . Domestic debt holders Q3 2024²

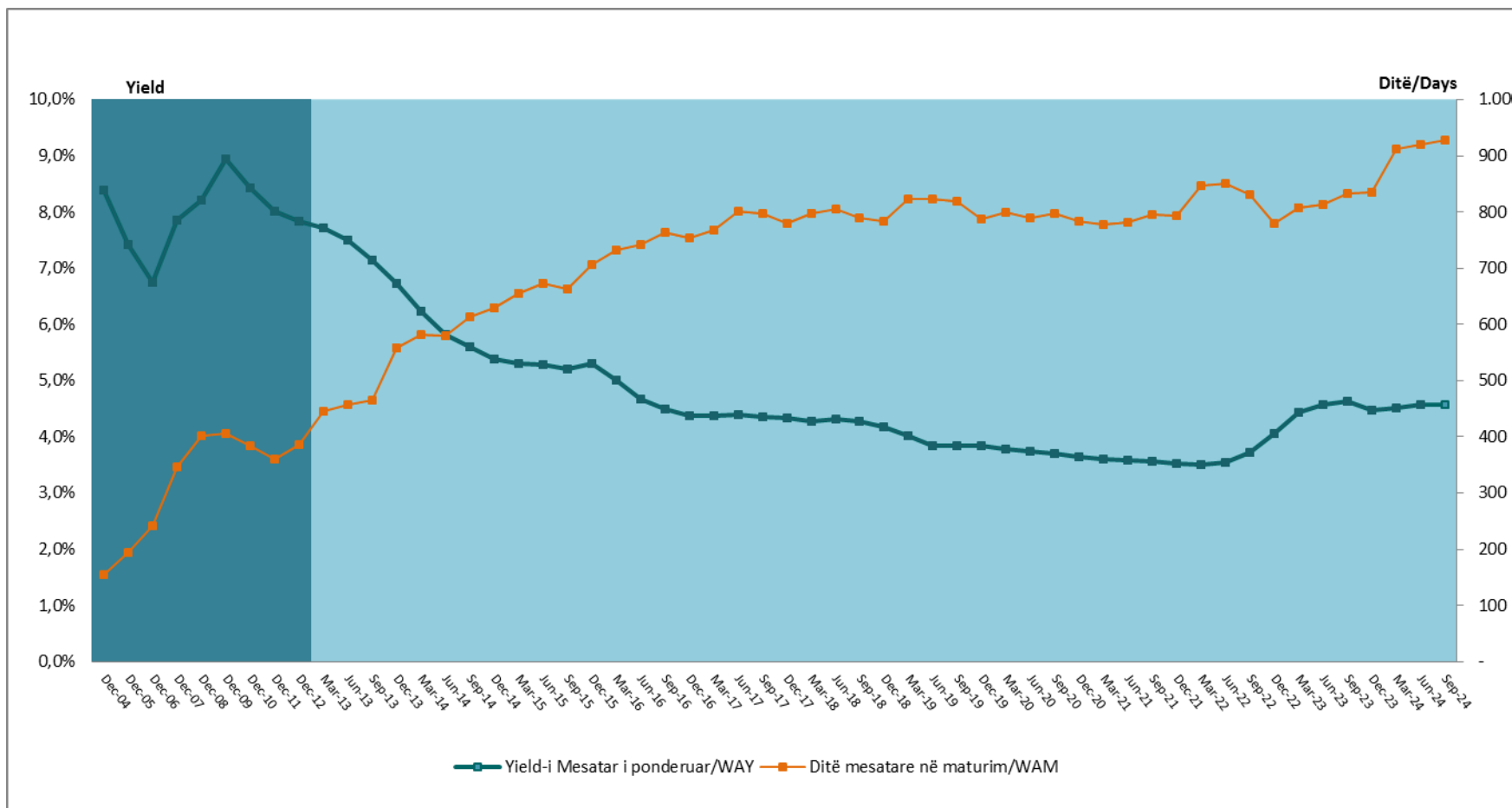


¹Nuk përfshihet Letra me vlerë emetuar për Bankën e Shqipërisë / Securities issued for Bank of Albania are not included

²Referojuni tabelës Nr 4/2 / Please refer to table nr 4/2

Grafiku 2.5. Yield-i dhe ditët mesatare në maturim të letrave me vlerë të qeverisë të emetuara në tregun e brendshëm¹

Graph 2.5. Weighted average yield and weighted average maturity of domestic securities¹



¹Referojuni tabelës 4/3 / Refer to table 4/3

Përfshin borxhin e mbajtur nga Banka e Shqipërisë/ Central Bank holdings are included in this graph

III. BORXHI I JASHTËM

Tabela 3.1. Tabelë përmbledhëse – Stoku dhe fluksi i borxhit të jashtëm¹

Table 3.1. Summary table – External debt stock and flow¹

Milion Euro/Million EUR

Klasifikimi	Deri më 2014 Up to 31.12.2014	2015	2016	2017	2018	2019	2020	2021	2022	2023	T3 2024 ²	Classification
I. TE DHËNA KUMULATIVE												I. CUMULATIVE DATA (STOCK)
Borxhi Neto	2.942,97	3.575,88	3.731,34	3.838,18	4.263,96	4.227,27	4.688,36	5.634,06	5.653,22	5.977,56	5.804,25	Debt Outstanding Disbursed (DOD)
Tërheqjet	4.009,33	4.985,13	5.292,18	5.731,91	6.502,32	6.687,46	7.758,30	8.886,19	9.186,44	10.067,94	10.216,27	Drawings
<u>Pagesat e Borxhit</u>	<u>1.565,98</u>	<u>2.098,51</u>	<u>2.354,24</u>	<u>2.629,89</u>	<u>3.156,25</u>	<u>3.511,81</u>	<u>4.117,07</u>	<u>4.515,73</u>	<u>4.980,24</u>	<u>5.684,97</u>	<u>6.155,03</u>	<u>Debt Service</u>
-Principal	990,89	1.440,54	1.616,52	1.811,94	2.229,16	2.482,43	2.987,54	3.280,75	3.613,46	4.138,23	4.451,46	-Principal
-Interes	575,10	657,97	737,73	817,94	927,10	1.029,38	1.129,53	1.234,99	1.366,78	1.546,74	1.703,57	-Interest
Borxhi i nënshkruar i patërhequr	1.086,13	1.243,12	1.191,12	1.129,12	971,30	829,64	644,25	845,55	932,86	1.152,92	1.347,49	Committed Undisbursed Balance (CUB)
II. TE DHËNA VJETORE												II. ANNUAL DATA (FLOWS)
Tërheqjet	385,02	975,81	307,05	439,73	770,41	185,14	1.070,84	1.127,89	300,25	881,50	148,33	Drawings
<u>Pagesat e Borxhit</u>	<u>191,54</u>	<u>532,52</u>	<u>255,73</u>	<u>275,65</u>	<u>526,37</u>	<u>355,55</u>	<u>605,26</u>	<u>398,66</u>	<u>464,51</u>	<u>704,73</u>	<u>470,06</u>	<u>Debt Service</u>
-Principal	131,25	449,65	175,98	195,43	417,21	253,27	505,11	293,21	332,72	524,77	313,23	-Principal
-Interes	60,29	82,87	79,76	80,22	109,15	102,28	100,15	105,45	131,79	179,97	156,83	-Interest

¹ Përfshin borxhin e jashtëm të qeverisë qendrore buxhetore dhe borxhin shtetëror të garantuar/ Includes Budgetary Central Government and Central Government Guaranteed External Debt

² Deri më 30.09.2024, të dhëna paraprake /As of Sep. 30, 2024, data are preliminary

Tabela 3.2. Borxhi i jashtëm neto sipas monedhës¹

Table 3.2. External debt outstanding disbursed by currency type ¹

Million Euro/Million EUR

Monedha Currency	2014		2015		2016		2017		2018		2019		2020		2021		2022		2023		T3 2024 ²	
	Mln Eur	%	Mln Eur	%	Mln Eur	%	Mln Eur	%	Mln Eur	%	Mln Eur	%	Mln Eur	%	Mln Eur	%	Mln Eur	%	Mln Eur	%	Mln Eur	%
ACU	73,03	2,48%	75,15	2,10%	71,71	1,92%	64,32	1,68%	59,54	1,40%	54,10	1,28%	44,82	0,96%	40,27	0,90%	34,30	0,61%	27,15	0,45%	24,22	0,42%
AED	42,13	1,43%	52,03	1,45%	59,45	1,59%	56,26	1,47%	58,88	1,38%	60,87	1,44%	48,63	1,04%	45,30	0,97%	39,10	0,69%	29,04	0,49%	22,53	0,39%
EUR	1.679,82	57,08%	2.128,43	59,52%	2.123,92	56,92%	2.172,09	56,59%	2.565,62	60,17%	2.545,97	60,23%	3.036,93	64,78%	3.922,45	64,52%	4.015,44	71,03%	4.553,75	76,18%	4.541,96	78,25%
JPY	46,02	1,56%	58,46	1,63%	73,71	1,98%	77,70	2,02%	82,05	1,92%	80,30	1,90%	71,73	1,53%	64,41	1,40%	54,82	0,97%	44,77	0,75%	41,87	0,72%
KWD	28,54	0,97%	28,07	0,79%	25,89	0,69%	20,32	0,53%	24,70	0,58%	32,47	0,77%	43,21	0,92%	57,34	1,15%	67,20	1,19%	61,96	1,04%	59,41	1,02%
KRW	21,79	0,74%	21,38	0,60%	20,48	0,55%	19,30	0,50%	18,22	0,43%	16,79	0,40%	15,23	0,32%	13,97	0,30%	12,91	0,23%	11,14	0,19%	10,33	0,18%
SAR	6,16	0,21%	8,31	0,23%	10,92	0,29%	18,66	0,49%	24,69	0,58%	26,42	0,62%	22,92	0,49%	23,28	0,48%	23,23	0,41%	23,84	0,40%	36,40	0,63%
SDR	758,15	25,76%	882,80	24,69%	997,68	26,74%	967,52	25,21%	947,89	22,23%	902,29	21,34%	947,37	20,21%	895,92	18,84%	796,52	14,09%	629,73	10,53%	486,35	8,38%
USD	287,34	9,76%	321,26	8,98%	347,59	9,32%	442,01	11,52%	482,37	11,31%	508,05	12,02%	457,51	9,76%	571,11	11,45%	609,68	10,78%	596,17	9,97%	581,17	10,01%
TOTAL	2.942,98	100%	3.575,88	100%	3.731,34	100%	3.838,18	100%	4.263,96	100%	4.227,27	100%	4.688,36	100%	5.634,06	100%	5.653,22	100%	5.977,56	100%	5.804,25	100%

¹Përfshin borxhin e jashtëm të qeverisë qendrore buxhetore dhe borxhin shtetëror të garantuar/ Includes Budgetary Central Government and Central Government Guaranteed External Debt

²Deri më 30.09.2024, të dhëna paraprake /As of Sep. 30, 2024, data are preliminary

Tabela 3.3. Borxhi i jashtëm neto sipas kreditorëve (I/II)¹

Table 3.3. Debt outstanding disbursed by creditors (I/II) ¹
Milion Euro/Million EUR

Sipas kreditorëve	2014	2015	2016	2017	2018	2019	2020	2021	2022	2023	T3 2024 ²	By Creditors
<i>-Shumëpalësh (I)</i>	<i>1.777,95</i>	<i>1.952,26</i>	<i>2.088,10</i>	<i>2.252,71</i>	<i>2.417,48</i>	<i>2.426,34</i>	<i>2.532,76</i>	<i>2.754,61</i>	<i>2.745,51</i>	<i>2.597,29</i>	<i>2.381,98</i>	<i>-Multilateral (I)</i>
CEB	106,78	103,49	97,83	96,19	99,00	101,38	94,31	83,03	133,05	122,26	107,35	CEB
EBRD	140,71	134,42	116,06	95,08	187,75	171,08	253,60	239,37	266,02	243,70	229,98	EBRD
EU	9,00	9,00	9,00	7,20	5,40	3,60	1,80	180,00	180,00	180,00	180,00	EU
EIB	235,74	232,58	216,15	197,65	178,77	158,83	160,00	147,15	128,12	115,15	102,36	EIB
IBRD	224,01	243,43	274,55	496,94	570,49	652,94	689,07	797,71	821,69	911,93	906,09	IBRD
IDA	668,78	691,84	662,33	587,67	565,45	532,98	466,35	446,50	405,53	352,87	323,47	IDA
IDB	252,42	290,60	322,62	348,37	383,14	387,13	345,48	369,59	379,19	359,71	339,64	IDB
IFAD	33,28	34,54	32,88	29,12	28,29	27,18	24,40	24,12	22,81	20,68	19,55	IFAD
OPEC	51,13	55,96	54,22	43,77	45,04	49,08	41,13	41,82	40,92	34,81	30,22	OPEC
FMN	56,09	156,41	302,47	350,73	354,15	342,13	456,62	425,30	368,18	256,18	143,32	IMF
<i>-Dypalësh (II)</i>	<i>615,95</i>	<i>702,53</i>	<i>737,92</i>	<i>728,94</i>	<i>735,17</i>	<i>739,14</i>	<i>723,46</i>	<i>825,45</i>	<i>879,38</i>	<i>910,89</i>	<i>955,56</i>	<i>-Bilateral (II)</i>
GJERMANI	178,50	216,22	233,49	227,42	215,79	209,71	213,59	316,93	309,73	303,02	355,59	GERMANY
GREQI	11,43	11,18	2,13	1,88	1,63	1,38	1,12	0,87	0,62	0,37	0,16	GREECE
AUSTRI	44,58	56,19	59,71	57,80	54,63	51,45	47,73	43,26	37,16	31,21	27,74	AUSTRIA
ITALI	221,77	235,90	238,32	238,32	244,83	250,16	250,85	251,30	250,65	246,99	243,41	ITALY
JAPONI	46,02	58,46	73,71	77,70	82,05	80,30	71,73	64,41	54,82	44,77	41,87	JAPAN
KINË	1,53	1,70	1,76	1,55	1,62	1,66	1,51	1,64	1,74	1,68	1,66	CHINA
KUVAIT	28,54	28,07	25,89	20,32	24,70	32,47	43,21	57,34	67,20	61,96	59,41	KUWAIT
NORVEGJI	-	-	-	-	-	-	-	-	-	-	-	NORWAY
HOLLANDË	5,86	4,56	3,25	1,95	-	-	-	-	-	-	-	NETHERLANDS
SPANJË	7,65	8,53	8,82	7,78	8,13	7,94	6,93	7,14	7,20	6,58	6,14	SPAIN
KOREA	21,79	21,38	20,48	19,30	18,22	16,79	15,23	13,97	12,91	11,14	10,33	SOUTH KOREA
ABU DHABI	42,13	52,03	59,45	56,26	58,88	60,87	48,63	45,30	39,10	29,04	22,53	ABU DHABI FUND
ARABIA SAUDITE	6,16	8,31	10,92	18,66	24,69	26,42	22,92	23,28	23,23	23,84	36,40	SAUDI ARABIA
FRANCE	-	-	-	-	-	-	-	-	75,00	150,30	150,30	FRANCE

Tabela 3.3. Borxhi i jashtëm neto sipas kreditorëve (II/II)¹

Table 3.3. Debt outstanding disbursed by creditors (II/II) ¹

Million Euro/Million EUR

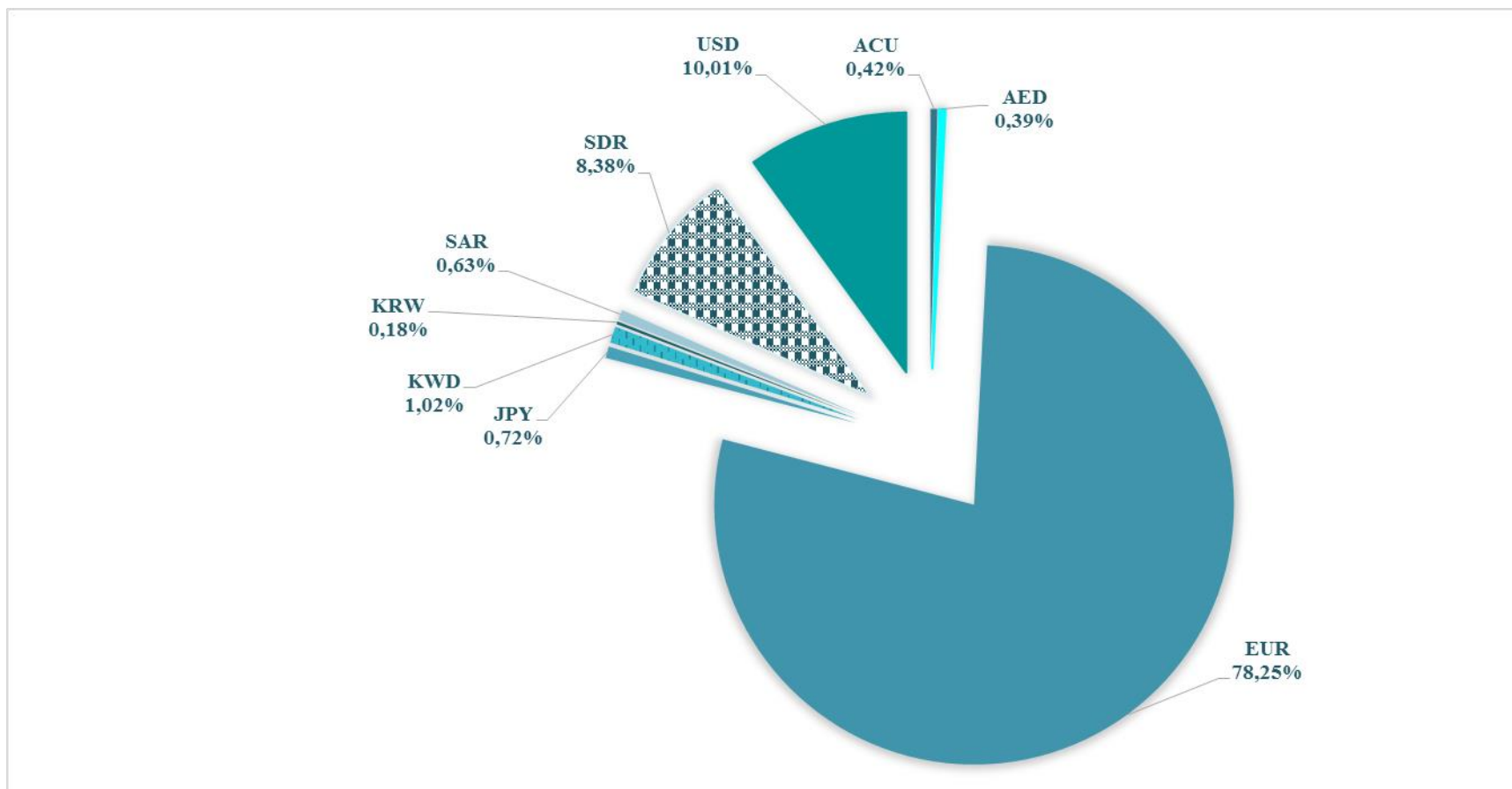
Sipas kreditorëve	2014	2015	2016	2017	2018	2019	2020	2021	2022	2023	T3 2024 ²	By Creditors
<i>Kreditorë privatë (III)</i>	507,00	887,46	879,31	840,05	1.099,61	1.054,18	1.429,67	2.054,00	2.028,33	2.469,38	2.466,71	<i>Private Creditors (III)</i>
KREDITORË PRIVATË	207,00	437,46	429,31	390,05	349,61	304,18	279,67	254,00	228,33	202,67	200,00	PRIVATE CREDITORS
EUROBONDI	300,00	450,00	450,00	450,00	750,00	750,00	1.150,00	1.800,00	1.800,00	2.266,71	2.266,71	EUROBOND
<i>-Borxhi i riskedulluar (IV) (A+B)</i>	42,07	33,63	26,00	16,48	11,70	7,61	2,47	-	-	-	-	<i>-Rescheduled Debt (IV) (A+B)</i>
-Klubi i Parisit (A)	22,63	22,53	20,21	14,78	11,70	7,61	2,47	-	-	-	-	-Paris Club (A)
GJERMANI	-	-	-	-	-	-	-	-	-	-	-	GERMANY
ITALI	1,73	1,57	1,34	1,01	0,76	0,47	0,16	-	-	-	-	ITALY
RUSI	20,90	20,96	18,87	13,77	10,94	7,14	2,32	-	-	-	-	RUSSIA
-Të tjerë (B)	19,44	11,10	5,79	1,70	-	-	-	-	-	-	-	-Others (B)
TURQI	2,70	1,00	-	-	-	-	-	-	-	-	-	TURKEY
GREQI	11,71	9,32	5,79	1,70	-	-	-	-	-	-	-	GREECE
KINË	2,71	-	-	-	-	-	-	-	-	-	-	CHINA
HUNGARI	-	-	-	-	-	-	-	-	-	-	-	HUNGARY
GJERMANI	-	-	-	-	-	-	-	-	-	-	-	GERMANY
RUMANIA	0,22	-	-	-	-	-	-	-	-	-	-	ROMANIA
SLLOVAKI	-	-	-	-	-	-	-	-	-	-	-	SLOVAK REP,
MALI I ZI	-	-	-	-	-	-	-	-	-	-	-	MONTENEGRO
KROACI	-	-	-	-	-	-	-	-	-	-	-	CROATIA
MAQEDONIA E VERIUT	-	-	-	-	-	-	-	-	-	-	-	NORTH MACEDONIA
ÇEKI	-	-	-	-	-	-	-	-	-	-	-	CZECH REP,
SLOVENIA	-	-	-	-	-	-	-	-	-	-	-	SLOVENIA
BOSNJA-HERCEGOVINA	-	-	-	-	-	-	-	-	-	-	-	BOSNIA-HERCEG
SERBIA	2,10	0,78	-	-	-	-	-	-	-	-	-	SERBIA
GJITHSEJ (I+II+III+IV)	2.942,97	3.575,88	3.731,34	3.838,18	4.263,96	4.227,27	4.688,36	5.634,06	5.653,22	5.977,56	5.804,25	TOTAL (I+II+III+IV)

¹Përfshin borxhin e jashtëm të qeverisë qendrore buxhetore dhe borxhin shtetëror të garantuar/ Includes Budgetary Central Government and Central Government Guaranteed External Debt

²Deri më 30.09.2024, të dhëna paraprake /As of Sep. 30, 2024, data are preliminary

Grafiku 3.1. Borxhi i jashtëm sipas monedhës¹

Graph 3.1. External debt by currency¹



¹Përfshin borxhin e jashtëm të qeverisë qendrore buxhetore dhe borxhin shtetëror të garantuar/ Includes Budgetary Central Government and Central Government Guaranteed External Debt

Tabela 3.4. Borxhi i jashtëm / Tërheqjet në vite nga kreditë e huaja sipas kreditorëve (I/II)¹

Table 3.4. External Debt / Drawings by year and creditors (Milion Euro/Million EUR)¹

Sipas kreditorëve	Deri më 31.12.2014 Up to 31.12.2014	2015	2016	2017	2018	2019	2020	2021	2022	2023	T3 2024 ²	TOTALI	By Creditors
<i>-Shumëpalësh (I)</i>	<i>2.202,19</i>	<i>171,71</i>	<i>211,16</i>	<i>385,93</i>	<i>228,99</i>	<i>135,93</i>	<i>375,92</i>	<i>339,24</i>	<i>187,46</i>	<i>171,76</i>	<i>57,82</i>	<i>4.468,12</i>	<i>-Multilateral (I)</i>
CEB	113,53	1,49	1,50	8,60	13,80	13,60	4,00	-	61,50	1,48	-	219,50	CEB
IBRD	231,59	21,26	34,18	228,30	74,88	87,52	55,63	114,41	46,85	134,81	29,95	1.059,38	IBRD
EU	9,00	-	-	-	-	-	-	179,97	-	-	-	188,97	EU
EBRD	285,82	13,61	2,14	2,04	118,91	10,37	109,29	17,53	66,89	22,97	21,55	671,12	EBRD
EIB	321,23	13,50	0,61	0,12	-	-	22,00	8,00	-	4,50	-	369,95	EIB
IDA	787,92	5,16	2,35	1,63	1,15	0,32	0,29	0,01	-	-	-	798,83	IDA
IDB	263,48	18,72	25,92	72,24	16,70	16,72	10,03	17,74	11,34	8,00	6,32	467,20	IDB
IFAD	41,91	0,44	-	(0,09)	-	-	-	-	-	-	-	42,26	IFAD
OPEC	94,72	2,48	0,01	-	3,55	7,39	0,24	1,57	0,88	-	-	110,86	OPEC
FMN	53,00	95,06	144,45	73,10	-	-	174,44	-	-	-	-	540,05	IMF
<i>-Dypalësh (II)</i>	<i>994,56</i>	<i>103,02</i>	<i>81,04</i>	<i>53,20</i>	<i>42,95</i>	<i>49,21</i>	<i>48,71</i>	<i>151,99</i>	<i>112,79</i>	<i>115,41</i>	<i>90,51</i>	<i>1.843,37</i>	<i>-Bilateral (II)</i>
AUSTRIA	49,52	12,84	5,11	0,82	-	-	-	-	-	-	-	68,29	AUSTRIA
BULLGARI	0,08	-	-	-	-	-	-	-	-	-	-	0,08	BULGARIA
ÇEKI	8,49	-	-	-	-	-	-	-	-	-	-	8,49	CZECH REP.
GREQI	49,35	-	-	-	-	-	-	-	-	-	-	49,35	GREECE
GJERMANI	243,71	51,61	38,49	16,20	11,50	18,51	28,31	135,86	26,41	35,04	75,42	681,06	GERMANY
HUNGARI	11,92	-	-	-	-	-	-	-	-	-	-	11,92	HUNGARY
ITALI	277,37	17,31	5,70	-	7,20	7,96	3,53	3,29	2,19	1,04	0,44	326,02	ITALY
JAPONI	75,06	9,71	14,53	13,62	4,41	1,15	-	0,33	0,16	-	0,10	119,07	JAPAN
JUGOSLLAVI	0,05	-	-	-	-	-	-	-	-	-	-	0,05	YUGOSLAVIA
MAQEDONIA E VERIUT	2,39	-	-	-	-	-	-	-	-	-	-	2,39	NORTH MACEDONIA
TURQI	26,86	-	-	-	-	-	-	-	-	-	-	26,86	TURKEY
KUVAIT	57,52	0,66	0,45	-	6,13	9,44	15,66	11,44	8,86	1,07	-	111,24	KUWAIT
KINE	41,09	-	-	-	-	-	-	-	-	-	-	41,09	CHINA
KOREA	22,05	-	-	-	-	-	-	-	-	-	-	22,05	SOUTH KOREA
POLONI	0,92	-	-	-	-	-	-	-	-	-	-	0,92	POLAND
RUMANI	4,50	-	-	-	-	-	-	-	-	-	-	4,50	ROMANIA
SPANJE	6,71	-	-	-	-	-	-	-	-	-	-	6,71	SPAIN
SLOVAKI	4,30	-	-	-	-	-	-	-	-	-	-	4,30	SLOVAKIA
SUEDI	3,14	-	-	-	-	-	-	-	-	-	-	3,14	SWEDEN
NORVEGJI	28,86	-	-	-	-	-	-	-	-	-	-	28,86	NORWAY
ABU DHABI	40,79	8,92	14,05	12,39	8,15	9,32	0,96	1,05	-	-	-	95,61	ABU DHABI
ARABIA SAUDITE	5,70	1,97	2,71	10,17	5,56	2,83	0,26	0,03	0,17	2,97	14,55	46,90	SAUDI ARABIA
HOLLANDE	12,43	-	-	-	-	-	-	-	-	-	-	12,43	NETHERLANDS
RUSIA	0,73	-	-	-	-	-	-	-	-	-	-	0,73	RUSSIA
SERBIA	5,93	-	-	-	-	-	-	-	-	-	-	5,93	SERBIA
ZVICRA	4,47	-	-	-	-	-	-	-	-	-	-	4,47	SWITZERLAND
MALI I ZI	0,43	-	-	-	-	-	-	-	-	-	-	0,43	MONTENEGRO
KROACIA	4,47	-	-	-	-	-	-	-	-	-	-	4,47	CROATIA
SLLOVENIA	2,91	-	-	-	-	-	-	-	-	-	-	2,91	SLOVENIA
BOSNJA-HERCEGOVINA	2,82	-	-	-	-	-	-	-	-	-	-	2,82	BOSNIA-HERCEG
FRANCE	-	-	-	-	-	-	-	-	75,00	75,30	-	150,30	FRANCE

Tabela 3.4. Borxhi i jashtëm/Tërheqjet në vite nga kreditë e huaja sipas kreditorëve (II/II)¹

Table 3.4. External Debt /Drawings by year and creditors ¹

Milion Euro/Million EUR

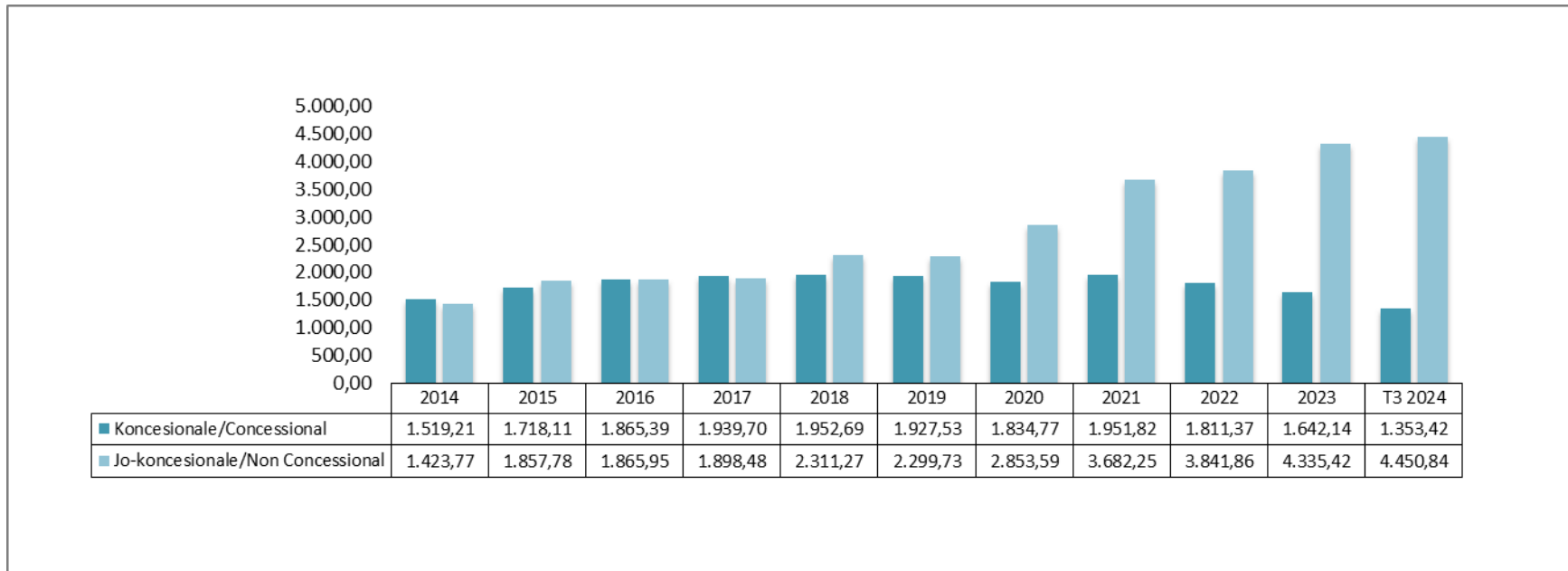
Sipas kreditorëve	Deri më 31.12.2014 Up to 31.12.2014	2015	2016	2017	2018	2019	2020	2021	2022	2023	T3 2024 ²	TOTALI	By Creditors
<i>Kreditorë Privatë (III)</i>	721,09	701,08	14,85	0,60	498,48	-	646,21	636,66	-	594,33	-	3.813,29	<i>Private Creditors (III)</i>
Kreditorë Privatë	422,60	253,46	14,85	0,60	-	-	1,16	-	-	-	-	692,66	Private Creditors
EUROBONDI	298,49	447,62	-	-	498,48	-	645,05	636,66	-	594,33	-	3.120,62	EUROBOND
<i>-Klubi i Parisit (IV)</i>	91,49	-	-	-	-	-	-	-	-	-	-	91,49	<i>-Paris Club (IV)</i>
AUSTRI	8,85	-	-	-	-	-	-	-	-	-	-	8,85	AUSTRIA
ANGLI	0,02	-	-	-	-	-	-	-	-	-	-	0,02	UNITED KINGDOM
DANIMARKE	0,12	-	-	-	-	-	-	-	-	-	-	0,12	DENMARK
FRANCE	21,85	-	-	-	-	-	-	-	-	-	-	21,85	FRANCE
GJERMANI	13,14	-	-	-	-	-	-	-	-	-	-	13,14	GERMANY
HOLLANDE	1,18	-	-	-	-	-	-	-	-	-	-	1,18	NETHERLANDS
ITALI	7,57	-	-	-	-	-	-	-	-	-	-	7,57	ITALY
JAPONI	0,24	-	-	-	-	-	-	-	-	-	-	0,24	JAPAN
RUSI	38,52	-	-	-	-	-	-	-	-	-	-	38,52	RUSSIA
GJITHSEJ (I+II+III+IV)	4.009,32	975,81	307,05	439,73	770,41	185,14	1.070,84	1.127,89	300,25	881,50	148,33	10.216,27	TOTAL (I+II+III+IV)

¹Përfshin borxhin e jashtëm të qeverisë qendrore buxhetore dhe borxhin shtetëror të garantuar/ Includes Budgetary Central Government and Central Government Guaranteed External Debt

²Deri më 30.09.2024, të dhëna paraprake /As of Sep. 30, 2024, data are preliminary

Grafiku 3.2. Stoku i borxhit të jashtëm sipas koncesionalitetit¹

Graph 3.2. External debt by concessionalty ¹
Milion Euro/Million EUR



¹Përfshin borxhin e jashtëm të qeverisë qendrore buxhetore dhe borxhin shtetëror të garantuar/ Includes Budgetary Central Government and Central Government Guaranteed External Debt

Tabela 3.5. Borxhi i Jashtëm / Tërheqjet në vite sipas sektorëve ekonomikë¹

Table 3.5. External Debt / Drawings by economic sector ¹

Milion Euro/Million EUR

	Deri më 31.12.2014 Up to 31.12.2014	2015	2016	2017	2018	2019	2020	2021	2022	2023	T3 2024 ²	TOTALI	
Sipas sektorëve ekonomikë													By Economic Sectors
Administrata shtetërore	42,16	1,03	1,40	0,89	0,63	0,78	0,93	0,59	-	-	-	48,41	Public Administration
Arsimi	69,54	1,25	1,00	0,25	-	-	0,20	0,44	0,69	0,77	0,35	74,49	Education
Bilanci i Pagesave	18,35	-	-	-	-	-	-	-	-	-	-	18,35	Balance of Payment
Bujqësi, ujitje	142,93	1,79	-	-	0,06	-	-	-	0,43	-	-	145,21	Agriculture-Irrigation
Energjetikë	573,71	45,51	27,22	51,77	153,84	14,24	105,72	19,57	68,78	16,33	15,85	1.092,53	Energy
Import mallrash dhe pajisjesh	54,74	-	-	-	-	-	-	-	-	-	-	54,74	Import of Goods and Services
Industri e lehtë	2,56	-	-	-	-	-	-	-	-	-	-	2,56	Light Industry
Infrastrukturë urbane dhe rurale	81,20	16,88	23,70	24,34	21,08	25,46	5,60	13,68	17,42	21,42	16,02	266,80	Urban and Rural Infrastructure
Klubi i Parisit dhe riskedulime të tjera	225,01	-	-	-	-	-	-	-	-	-	-	225,01	Paris Club & Other Rescheduling
Mbështetje për buxhetin	969,85	801,51	153,17	234,30	506,07	14,05	834,90	984,01	142,58	784,95	55,00	5.480,39	Budgetary Support
Mbrojtja	15,24	-	-	-	-	-	-	-	-	-	-	15,24	Defence
Mbrojtja e mjedisit	5,58	0,42	0,73	0,02	2,17	0,44	2,08	1,41	-	-	-	12,85	Environmental Protection
Pyje	7,22	-	-	-	-	-	-	-	-	-	-	7,22	Forestry
Shëndetësi	101,08	10,18	1,05	0,57	12,36	7,12	8,48	15,22	11,71	5,94	3,77	177,50	Health
Sigurime shoq./Tregu i punës	21,69	-	-	-	-	-	-	-	-	-	-	21,69	Social Safety/Labor Market
Strehimi	27,61	1,34	-	-	-	-	-	-	-	-	-	28,95	Housing
Telekomunikacion	14,69	-	-	-	-	-	-	-	-	-	-	14,69	Telecommunication
Transport	1.197,21	52,43	41,32	79,70	44,30	77,57	72,51	60,57	41,82	23,17	31,69	1.722,28	Transport
Transporti ajror	23,64	-	-	-	-	-	-	-	-	-	-	23,64	Air Transport
Transporti hekurudhor	3,10	-	-	-	-	-	0,37	3,82	5,23	9,70	9,75	31,96	Rail Transport
Ujësjetësia/Kanalizime	260,02	31,67	42,38	45,15	29,90	44,62	37,86	28,58	11,15	18,86	9,93	560,11	Water Supply and Sewerage
Zhvillimi i sektorit privat	73,86	7,00	-	-	-	-	-	-	-	-	-	80,86	Enterprise Sector Development
Zhvillimi rural	51,81	1,33	0,23	2,13	-	0,86	-	-	-	-	2,16	58,52	Rural Development
Media televizive	-	3,46	14,85	0,60	-	-	1,16	-	-	-	-	20,06	Media TV
Furnizimi dhe tregtia	-	-	-	-	-	-	1,04	-	0,45	0,38	3,82	5,70	Supply and Trade
Të tjera	26,53	-	-	-	-	-	-	-	-	-	-	26,53	Other
GJITHSEJ	4.009,32	975,81	307,06	439,73	770,41	185,14	1.070,84	1.127,89	300,25	881,50	148,33	10.216,27	TOTAL

¹Përfshin borxhin e jashtëm të qeverisë qendrore buxhetore dhe borxhin shtetëror të garantuar/ Includes Budgetary Central Government and Central Government Guaranteed External Debt

²Deri më 30.09.2024, të dhëna paraprake /As of Sep. 30, 2024, data are preliminary

Tabela 3.6. Borxhi i jashtëm/ Pjesa e patërhequr e kredive sipas kreditorëve¹

Table 3.6. External Debt / Committed undischursed balance by creditor¹
Milion Euro/Million EUR

Sipas kreditorëve	2014	2015	2016	2017	2018	2019	2020	2021	2022	2023	T3 2024 ²	By Creditors
<i>-Shumëpalësh (I)</i>	723,85	871,34	872,46	753,72	629,12	466,26	343,29	489,83	531,40	595,45	711,95	<i>-Multilateral (I)</i>
CEB	4,15	44,48	42,99	34,39	20,59	6,99	2,98	2,98	1,48	-	-	CEB
EBRD	68,12	54,52	270,18	303,47	184,56	137,31	103,68	309,22	244,88	120,34	98,50	EBRD
EU	-	-	-	-	-	-	-	-	-	-	-	EU
EIB	56,93	43,43	35,89	35,77	35,77	43,77	21,77	12,50	92,50	88,00	188,00	EIB
IBRD	132,84	356,78	322,60	308,63	322,04	235,07	185,21	153,14	139,30	343,54	388,55	IBRD
IDA	11,95	5,94	3,55	1,74	0,61	0,30	0,01	0,00	0,00	0,00	0,00	IDA
IDB	150,32	146,09	123,93	69,71	55,07	39,52	26,84	10,55	53,24	43,57	36,89	IDB
IFAD	1,08	0,57	0,57	-	-	-	-	-	-	-	-	IFAD
OPEC	2,72	0,50	-	-	10,47	3,30	2,79	1,44	-	-	-	OPEC
FMN	295,74	219,02	72,75	-	-	-	-	-	-	-	-	IMF
<i>-Dypalësh (II)</i>	362,28	355,18	316,90	374,25	341,02	362,22	300,96	355,72	401,46	557,46	635,55	<i>-Bilateral (II)</i>
GJERMANI	121,08	150,87	112,38	193,18	181,65	233,14	204,83	248,97	282,56	367,52	341,51	GERMANY
GREQI	-	-	-	-	-	-	-	-	-	-	-	GREECE
ITALI	87,43	70,12	64,42	66,51	64,31	56,35	52,82	49,54	45,31	44,23	43,79	ITALY
JAPONI	55,70	51,71	40,94	24,69	21,83	21,44	20,64	19,68	18,09	16,26	15,85	JAPAN
KUVAIT	2,87	2,40	39,25	35,07	30,15	19,40	20,31	9,72	1,14	0,00	-	KUWAIT
AUSTRI	19,83	7,00	1,89	-	-	-	-	-	-	-	-	AUSTRIA
ARABIA SAUDITE	24,24	25,01	23,01	35,83	31,72	29,57	1,12	27,61	29,14	69,55	54,49	SAUDI ARABIA
HOLLANDE	0,02	-	-	-	-	-	-	-	-	-	-	NETHERLANDS
KINA	0,12	0,13	0,13	0,12	0,12	0,13	0,12	0,13	0,13	0,13	0,13	CHINA
SPANJA	-	-	-	-	-	-	-	-	-	-	-	SPAIN
KOREA	-	-	-	-	-	-	-	-	-	-	-	SOUTH KOREA
ABU DHABI	51,00	47,93	34,88	18,85	11,23	2,19	1,12	0,08	0,08	0,08	0,08	ABU DHABI FUND
FRANCE	-	-	-	-	-	-	-	-	25,00	59,70	179,70	FRANCE
<i>-Kreditorë privatë (III)</i>		16,61	1,76	1,16	1,16	1,16	-	-	-	-	-	<i>-Private Creditor (III)</i>
Deutsche Bank Frankfurt am Main		16,61	1,76	1,16	1,16	1,16	-	-	-	-	-	Deutsche Bank Frankfurt am Main
TOTAL (I+II+III)	1.086,13	1.243,12	1.191,12	1.129,12	971,30	829,64	644,25	845,55	932,86	1.152,92	1.347,49	TOTAL (I+II+III)

¹ Përfshin borxhin e jashtëm të qeverisë qendrore buxhetore dhe borxhin shtetëror të garantuar/ Includes Budgetary Central Government and Central Government Guaranteed External Debt

² Deri më 30.09.2024, të dhëna paraprake /As of Sep. 30, 2024, data are preliminary

IV. ANEKS

Tabela 4.1. Financimi me huamarrje të brendshme i Deficitit Buxhetor¹

Table 4.1. Domestic Deficit Financing¹
Milion lekë /Million ALL

	T3 2024	
Financimi i Deficitit	36.992	Deficit financing
Nga i cili:		of which :
Instrumenta Afatshkurtër	- 9.652	Short term instruments
- Bono Thesari Lekë	- 9.652	Tbills (Lek)
- Bono Thesari Euro		Tbills (EURO)
Instrumenta Afatgjatë	46.644	Long term instruments
Obligacione të qeverisë 2 vjeçare	19.708	2 y bonds
Obligacione të qeverisë 3 vjeçare	854	3 y bonds
Obligacione të qeverisë 5 vjeçare	12.649	5 y bonds
Obligacione të qeverisë 7 vjeçare	12.326	7 y bonds
Obligacione të qeverisë 10 vjeçare	2.290	10 y bonds
Obligacione të qeverisë 15 vjeçare	5.816	15 y bonds
Obligacione të qeverisë 2 vjeçare Euro	- 6.997	2 y bonds EUR

¹Financimi llogaritet si diferencë ndërmjet emetimeve dhe maturimeve. Vlerat negative tregojnë që maturimet janë më të mëdha se emetimet
Deficit financing is measured as difference between issuances and maturities. Negative values show that maturities are greater than issuances

Tabela 4.2. Mbajtësit e Borxhit të Brendshëm¹

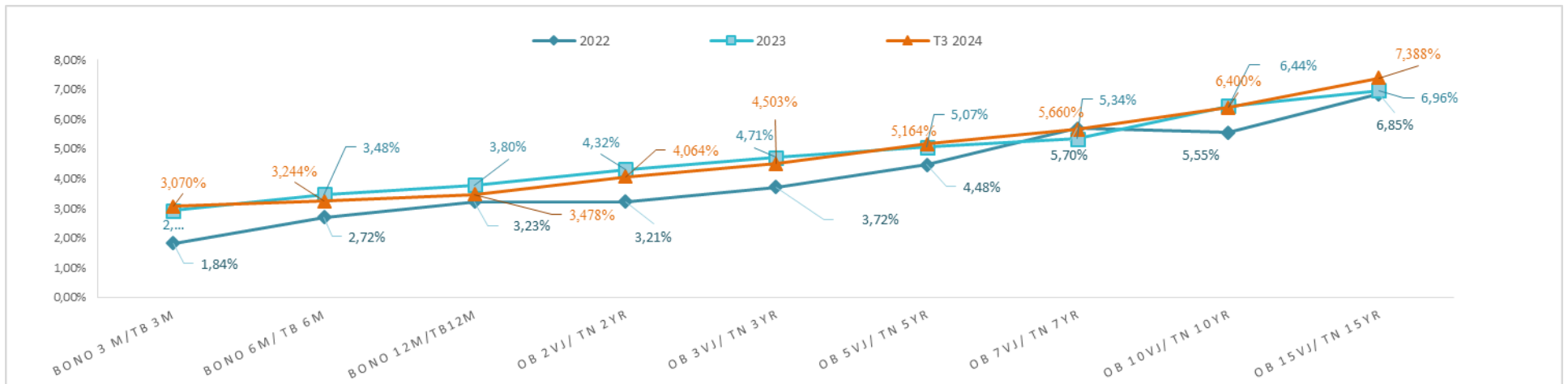
Table 4.2. Domestic debt holder¹

	2014	2015	2016	2017	2018	2019	2020	2021	2022 ¹	2023	T3 2024	
Bank of Albania	11,26%	9,91%	9,28%	7,94%	8,02%	8,10%	8,99%	9,04%	8,38%	8,91%	7,95%	Banka e Shqipërisë
Sistemi bankar, nga te cilat	61,53%	58,20%	60,33%	60,96%	61,25%	62,22%	63,35%	64,10%	62,58%	62,74%	64,03%	Banking sector, from which
<i>-Klientë të bankës</i>					1,00%	3,67%	5,48%	7,59%	7,51%	8,54%	8,99%	<i>- Bank Clients</i>
Sistemi jo bankar, nga të cilat	15,29%	17,06%	15,32%	16,24%	15,58%	16,27%	15,93%	16,44%	16,94%	16,45%	16,79%	Non Banking sector, from which
<i>-Institucione financiare</i>	14,10%	15,88%	13,95%	14,97%	13,99%	14,16%	14,01%	14,44%	12,97%	13,24%	14,08%	<i>- Finan. Inst.</i>
<i>-Institucione jo financiare</i>	1,18%	1,18%	1,37%	1,27%	1,60%	2,11%	1,92%	2,00%	3,97%	3,26%	2,70%	<i>-Non Finan. Inst.</i>
Individë	11,92%	14,83%	15,07%	14,86%	15,15%	13,41%	11,73%	10,42%	12,10%	11,84%	11,23%	Individuals

¹Nuk përfshihet Letra me vlerë emetuar për Bankën e Shqipërisë dhe Garancitë /Security issued for Bank of Albania and Guarantees are not included
Sipas rezultateve të ankandeve në tregun primar/Based on the auction results in the primary market

Grafiku 4.1. Kurba e Yield-it të Letrave me Vlerë sipas maturimit

Graph 4.1. Average yield curve of Albanian securities by type of maturity



Grafiku 4.2. Yield-i Mesatar i Ponderuar i Letrave me Vlerë për vitet 2014 – T3 2024

Graph 4.2. Average yield curve of securities, Evolution from 2014 to Q3 2024

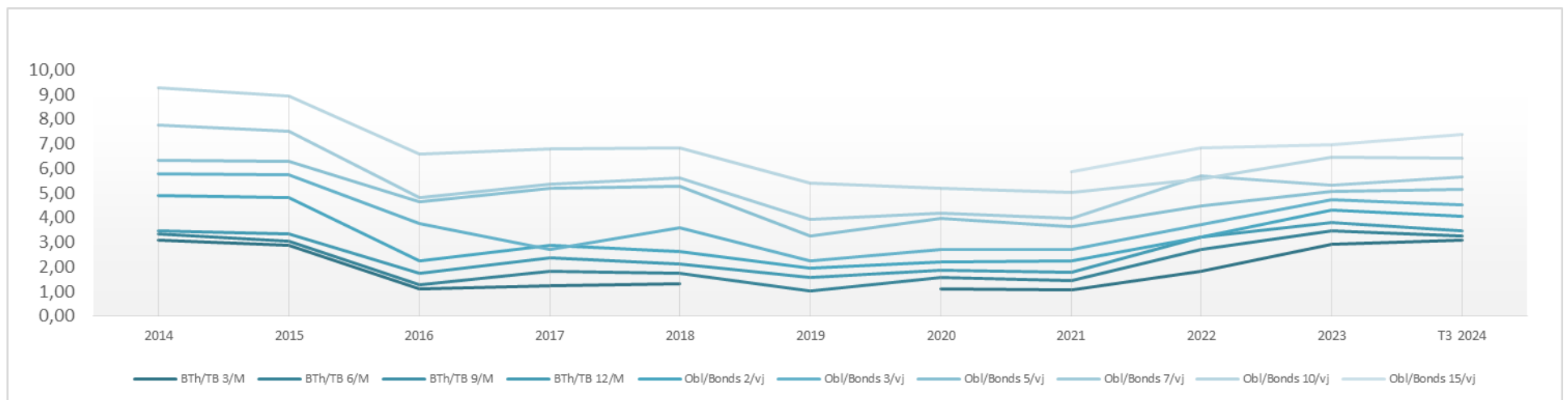


Tabela 4.3. Yield-i mesatar dhe Ditë mesatare në maturim me dhe pa Bankën e Shqipërisë¹

Table 4.3. Average Maturities and Average Yield with and without Central Bank holdings¹

	Ditë mesatare në maturim/ Average Maturity	Yield-i mesatar/ Average Yield	Ditë mesatare në maturim pa BoA/ Average Maturity W/O BoA	Yield-i mesatar pa BoA/ Average Yield W/O BoA
31.12.1994	74	13,87	76	14,23
31.12.1995	173	15,40	173	15,40
31.12.1996	162	20,36	162	20,35
31.12.1997	160	34,19	153	34,21
31.12.1998	162	27,35	176	27,78
31.12.1999	133	18,36	139	18,42
31.12.2000	118	11,82	137	12,71
31.12.2001	112	9,40	127	9,59
31.12.2002	124	11,45	144	11,52
31.12.2003	135	9,89	156	10,29
31.12.2004	154	8,38	173	8,71
31.12.2005	195	7,43	223	7,59
31.12.2006	242	6,74	284	6,81
31.12.2007	346	7,86	409	8,07
31.12.2008	401	8,21	470	8,46
31.12.2009	406	8,95	471	9,24
31.12.2010	384	8,43	438	8,71
31.12.2011	360	8,02	404	8,26
31.12.2012	386	7,84	428	8,05
31.12.2013	559	6,72	624	6,98
31.12.2014	630	5,39	699	5,66
31.12.2015	706	5,31	781	5,58
31.12.2016	753	4,37	821	4,67
31.12.2017	780	4,33	838	4,51
31.12.2018	783	4,18	840	4,38
31.12.2019	787	3,84	845	4,04
31.12.2020	783	3,65	845	3,81
31.12.2021	793	3,53	862	3,71
31.12.2022	780	4,05	838	4,16
31.01.2023	773	4,20	831	4,30
28.02.2023	812	4,35	872	4,44
31.03.2023	808	4,43	867	4,50
30.04.2023	813	4,50	872	4,56
31.05.2023	819	4,54	877	4,59
30.06.2023	814	4,58	871	4,62
31.07.2023	835	4,62	896	4,67
31.08.2023	837	4,63	898	4,68
30.09.2023	832	4,62	894	4,68
31.10.2023	851	4,58	918	4,65
30.11.2023	852	4,49	920	4,57
31.12.2023	835	4,48	902	4,56
31.01.2024	874	4,48	948	4,58
29.02.2024	918	4,51	995	4,63
31.03.2024	911	4,51	983	4,62
30.04.2024	925	4,56	998	4,67
31.05.2024	931	4,57	999	4,68
30.06.2024	920	4,57	985	4,67
31.07.2024	943	4,56	1011	4,67
31.08.2024	945	4,58	1009	4,68
30.09.2024	928	4,58	991	4,68

¹Yieldi ne emetim/Yield at issuance

Tabela 4.4. Borxhi i Jashtëm i Qeverisë Qendrore Buxhetore/Të dhëna Përmbledhëse

Table 4.4. Budgetary Central Government External Debt / Summarized Data
Million Euro/Million EUR

Klasifikimi	Deri më 31.12.2014 Up to 31.12.2014	2015	2016	2017	2018	2019	2020	2021	2022	2023	T3 2024 ¹	Classification
I. TE DHËNA KUMULATIVE												I. CUMULATIVE DATA (STOCK)
Borxhi Neto	2.739,55	3.389,47	3.559,91	3.689,49	4.025,31	4.008,01	4.401,25	5.373,04	5.370,05	5.737,30	5.590,70	Debt Outstanding Disbursed (DOD)
Tërheqjet	3.596,18	4.568,53	4.859,80	5.297,47	5.949,88	6.124,10	7.099,37	8.216,15	8.452,81	9.325,99	9.465,42	Drawings
<u>Pagesat e Borxhit</u>	<u>1.310,89</u>	<u>1.814,95</u>	<u>2.034,09</u>	<u>2.282,35</u>	<u>2.773,97</u>	<u>3.094,72</u>	<u>3.668,38</u>	<u>4.025,18</u>	<u>4.444,53</u>	<u>5.090,80</u>	<u>5.519,90</u>	<u>Debt Service</u>
-Principal	815,07	1.241,51	1.385,18	1.557,25	1.945,39	2.168,15	2.646,38	2.902,86	3.194,69	3.669,50	3.947,53	-Principal
-Interes	495,82	573,44	648,91	725,10	828,58	926,57	1.022,00	1.122,32	1.249,85	1.421,30	1.572,37	-Interest
Borxhi i nënshkruar i patërhequr	1.070,08	1.170,46	916,24	807,84	768,02	637,28	549,43	602,10	753,01	1.081,40	1.284,87	Committed Undisbursed Balance (CUB)
II. TE DHËNA VJETORE												II. ANNUAL DATA (FLOWS)
Tërheqjet	384,55	972,35	291,27	437,67	652,41	174,22	975,27	1.116,78	236,66	873,18	139,43	Drawings
<u>Pagesat e Borxhit</u>	<u>163,44</u>	<u>504,06</u>	<u>219,14</u>	<u>248,26</u>	<u>491,62</u>	<u>320,75</u>	<u>573,66</u>	<u>356,80</u>	<u>419,35</u>	<u>646,27</u>	<u>429,10</u>	<u>Debt Service</u>
-Principal	108,35	426,44	143,67	172,07	388,14	222,76	478,23	256,48	291,82	474,82	278,03	-Principal
-Interes	55,09	77,63	75,47	76,19	103,48	97,99	95,44	100,32	127,53	171,45	151,07	-Interest

¹Deri më 30.09.2024, të dhëna paraprake /As of Sep. 30, 2024, data are preliminary

Tabela 4.5. Borxhi i jashtëm i Qeverisë Qendrore Buxhetore/Tërheqjet në vite nga kreditë e huaja sipas kreditorëve (I/II)

Table 4.5. Budgetary Central Government External Debt / Drawings by years and by creditors (Million Euro/Million EUR)

Sipas kreditorëve	Deri më 31.12.2014 Up to 31.12.2014	2015	2016	2017	2018	2019	2020	2021	2022	2023	T3 2024 ¹	TOTALI	By Creditors
<i>-Shumëpalësh (I)</i>	<i>1.990,66</i>	<i>171,71</i>	<i>210,24</i>	<i>385,09</i>	<i>110,99</i>	<i>135,93</i>	<i>286,18</i>	<i>338,69</i>	<i>132,86</i>	<i>171,76</i>	<i>57,57</i>	<i>3.991,69</i>	<i>-Multilateral (I)</i>
CEB	113,53	1,49	1,50	8,60	13,80	13,60	4,00	-	61,50	1,48	-	219,50	CEB
IBRD	231,59	21,26	34,18	228,30	74,88	87,52	55,63	114,41	46,85	134,81	29,95	1.059,38	IBRD
EU	9,00	-	-	-	-	-	-	179,97	-	-	-	188,97	EU
EBRD	148,94	13,61	1,22	1,20	0,91	10,37	19,55	16,98	12,29	22,97	21,30	269,34	EBRD
EIB	246,57	13,50	0,61	0,12	-	-	22,00	8,00	-	4,50	-	295,30	EIB
IDA	787,92	5,16	2,35	1,63	1,15	0,32	0,29	0,01	-	-	-	798,83	IDA
IDB	263,48	18,72	25,92	72,24	16,70	16,72	10,03	17,74	11,34	8,00	6,32	467,20	IDB
IFAD	41,91	0,44	-	(0,09)	-	-	-	-	-	-	-	42,26	IFAD
OPEC	94,72	2,48	0,01	-	3,55	7,39	0,24	1,57	0,88	-	-	110,86	OPEC
FMN	53,00	95,06	144,45	73,10	-	-	174,44	-	-	-	-	540,05	IMF
<i>-Dypalësh (II)</i>	<i>792,97</i>	<i>103,02</i>	<i>81,04</i>	<i>52,58</i>	<i>42,95</i>	<i>38,29</i>	<i>44,04</i>	<i>141,44</i>	<i>103,80</i>	<i>107,08</i>	<i>81,86</i>	<i>1.589,06</i>	<i>-Bilateral (II)</i>
AUSTRIA	49,52	12,84	5,11	0,82	0,00	-	-	-	-	-	-	68,29	AUSTRIA
BULLGARI	0,08	-	-	-	-	-	-	-	-	-	-	0,08	BULGARIA
ÇEKI	8,49	-	-	-	-	-	-	-	-	-	-	8,49	CZECH REP,
GREQI	40,54	-	-	-	-	-	-	-	-	-	-	40,54	GREECE
GJERMANI	162,20	51,61	38,49	15,58	11,50	14,08	26,53	126,68	17,42	26,71	66,77	557,57	GERMANY
HUNGARI	11,92	-	-	-	-	-	-	-	-	-	-	11,92	HUNGARY
ITALI	224,71	17,31	5,70	-	7,20	1,47	0,63	1,91	2,19	1,04	0,44	262,60	ITALY
JAPONI	38,50	9,71	14,53	13,62	4,41	1,15	-	0,33	0,16	-	0,10	82,51	JAPAN
JUGOSLLAVI	0,05	-	-	-	-	-	-	-	-	-	-	0,05	YUGOSLAVIA
MAQËDONIA E VERIUT	2,39	-	-	-	-	-	-	-	-	-	-	2,39	NORTH MACEDONIA
TURQI	26,86	-	-	-	-	-	-	-	-	-	-	26,86	TURKEY
KUVAIT	57,52	0,66	0,45	-	6,13	9,44	15,66	11,44	8,86	1,07	-	111,24	KUWAIT
KINE	41,09	-	-	-	-	-	-	-	-	-	-	41,09	CHINA
POLONI	0,92	-	-	-	-	-	-	-	-	-	-	0,92	POLAND
RUMANI	4,50	-	-	-	-	-	-	-	-	-	-	4,50	ROMANIA
SPANJE	6,71	-	-	-	-	-	-	-	-	-	-	6,71	SPAIN
SLOVAKI	4,30	-	-	-	-	-	-	-	-	-	-	4,30	SLOVAKIA
SUEDI	3,14	-	-	-	-	-	-	-	-	-	-	3,14	SWEDEN
NORVEGJI	28,86	-	-	-	-	-	-	-	-	-	-	28,86	NORWAY
ABU DHABI	40,79	8,92	14,05	12,39	8,15	9,32	0,96	1,05	-	-	-	95,61	ABU DHABI FUND
ARABIA SAUDITE	5,70	1,97	2,71	10,17	5,56	2,83	0,26	0,03	0,17	2,97	14,55	46,90	SAUDI ARABIA
HOLLANDE	12,429	-	-	-	-	-	-	-	-	-	-	12,43	NETHERLANDS
RUSIA	0,73	-	-	-	-	-	-	-	-	-	-	0,73	RUSSIA
SERBIA	5,93	-	-	-	-	-	-	-	-	-	-	5,93	SERBIA
ZVICRA	4,47	-	-	-	-	-	-	-	-	-	-	4,47	SWITZERLAND
MALI I ZI	0,43	-	-	-	-	-	-	-	-	-	-	0,43	MONTENEGRO
KROACIA	4,47	-	-	-	-	-	-	-	-	-	-	4,47	CROATIA
SLLOVENIA	2,91	-	-	-	-	-	-	-	-	-	-	2,91	SLOVENIA
BOSNJA-HERCEGOVINA	2,82	-	-	-	-	-	-	-	-	-	-	2,82	BOSNIA-HERCEG
FRANCE	-	-	-	-	-	-	-	-	75,00	75,30	-	150,30	FRANCE

¹Deri më 30.09.2024, të dhëna paraprake /As of Sep. 30, 2024, data are preliminary

Tabela 4.5. Borxhi i jashtëm i Qeverisë Qendrore Buxhetore/Tërheqjet në vite nga kreditë e huaja sipas kreditorëve (II/II)

Table 4.5. Budgetary Central Government External Debt/ Drawings by years and by creditors II/II
Million Euro/Million EUR

Sipas kreditorëve	Deri më 31.12.2014 Up to 31.12.2014	2015	2016	2017	2018	2019	2020	2021	2022	2023	T3 2024 ¹	TOTALI	By Creditors
<i>Kreditor Privat (III)</i>	721,09	697,62	-	-	498,48	-	645,05	636,66	-	594,33	-	3.793,22	<i>Private Creditors (III)</i>
Kreditor Privatë kredi	422,60	250,00	-	-	-	-	-	-	-	-	-	672,60	Private Creditors Loans
EUROBONDI	298,49	447,62	-	-	498,48	-	645,05	636,66	-	594,33	-	3.120,62	EUROBOND
<i>-Klubi i Parisit (IV)</i>	91,44	-	-	-	-	-	-	-	-	-	-	91,44	<i>-Paris Club (IV)</i>
AUSTRI	8,85	-	-	-	-	-	-	-	-	-	-	8,85	AUSTRIA
ANGLI	0,02	-	-	-	-	-	-	-	-	-	-	0,02	UNITED KINGDOM
DANIMARKE	0,12	-	-	-	-	-	-	-	-	-	-	0,12	DENMARK
FRANCE	21,85	-	-	-	-	-	-	-	-	-	-	21,85	FRANCE
GJERMANI	13,14	-	-	-	-	-	-	-	-	-	-	13,14	GERMANY
HOLLANDE	1,18	-	-	-	-	-	-	-	-	-	-	1,18	NETHERLANDS
ITALI	7,57	-	-	-	-	-	-	-	-	-	-	7,57	ITALY
JAPONI	0,20	-	-	-	-	-	-	-	-	-	-	0,20	JAPAN
RUSI	38,52	-	-	-	-	-	-	-	-	-	-	38,52	RUSSIA
GJITHSEJ (I+II+III+IV)	3.596,17	972,35	291,27	437,67	652,41	174,22	975,27	1.116,78	236,66	873,18	139,43	9.465,41	TOTAL (I+II+III+IV)

¹Deri më 30.09.2024, të dhëna paraprake /As of Sep. 30, 2024, data are preliminary

Tabela 4.6. Borxhi i Jashtëm i Qeverisë Qendrore Buxhetore/ Borxhi i jashtëm neto sipas kreditorëve (I/II)

Table 4.6. Budgetary Central Government External Debt / Debt outstanding disbursed by creditors (I/II)

Million Euro/Million EUR

Sipas kreditorëve	2014	2015	2016	2017	2018	2019	2020	2021	2022	2023	T3 2024 ¹	By Creditors
<i>-Shumëpalësh (I)</i>	1.688,98	1.877,45	2.026,59	2.204,77	2.270,57	2.298,80	2.334,50	2.580,39	2.545,57	2.430,94	2.238,87	<i>-Multilateral (I)</i>
CEB	106,78	103,49	97,83	96,19	99,00	101,38	94,31	83,03	133,05	122,26	107,35	CEB
EBRD	103,54	105,03	93,59	79,80	67,13	63,45	68,88	72,81	69,79	78,66	87,26	EBRD
EU	9,00	9,00	9,00	7,20	5,40	3,60	1,80	180,00	180,00	180,00	180,00	EU
EIB	183,94	187,16	177,10	164,98	152,48	138,92	146,46	139,49	124,41	113,83	101,97	EIB
IBRD	224,01	243,43	274,55	496,94	570,49	652,94	689,07	797,71	821,69	911,93	906,09	IBRD
IDA	668,78	691,84	662,33	587,67	565,45	532,98	466,35	446,50	405,53	352,87	323,47	IDA
IDB	252,42	290,60	322,62	348,37	383,14	387,13	345,48	369,59	379,19	359,71	339,64	IDB
IFAD	33,28	34,54	32,88	29,12	28,29	27,18	24,40	24,12	22,81	20,68	19,55	IFAD
OPEC	51,13	55,96	54,22	43,77	45,04	49,08	41,13	41,82	40,92	34,81	30,22	OPEC
FMN	56,09	156,41	302,47	350,73	354,15	342,13	456,62	425,30	368,18	256,18	143,32	IMF
<i>-Dypalësh (II)</i>	501,50	594,38	646,32	645,24	658,04	659,60	645,27	746,65	801,48	839,66	885,12	<i>-Bilateral (II)</i>
GJERMANI	148,77	190,58	211,93	209,33	201,79	195,36	198,05	297,24	286,08	280,62	331,61	GERMANY
GREQI	2,63	2,38	2,13	1,88	1,63	1,38	1,12	0,87	0,62	0,37	0,16	GREECE
AUSTRI	44,58	56,19	59,71	57,80	54,63	51,45	47,73	43,26	37,16	31,21	27,74	AUSTRIA
ITALI	186,06	202,21	206,71	206,71	213,79	214,18	213,53	214,16	215,07	212,96	210,16	ITALY
JAPONI	27,60	39,83	55,75	63,00	68,20	67,88	61,63	56,42	49,07	41,10	39,00	JAPAN
KINË	1,53	1,70	1,76	1,55	1,62	1,66	1,51	1,64	1,74	1,68	1,66	CHINA
KUVAIT	28,54	28,07	25,89	20,32	24,70	32,47	43,21	57,34	67,20	61,96	59,41	KUWAIT
NORVEGJI	-	-	-	-	-	-	-	-	-	-	-	NORWAY
HOLLANDË	5,86	4,56	3,25	1,95	-	-	-	-	-	-	-	NETHERLANDS
SPANJA	7,65	8,53	8,82	7,78	8,13	7,94	6,93	7,14	7,20	6,58	6,14	SPAIN
ABU DHABI	42,13	52,03	59,45	56,26	58,88	60,87	48,63	45,30	39,10	29,04	22,53	ABU DHABI FUND
ARABIA SAUDITE	6,16	8,31	10,92	18,66	24,69	26,42	22,92	23,28	23,23	23,84	36,40	SAUDI ARABIA
FRANCË	-	-	-	-	-	-	-	-	75,00	150,30	150,30	FRANCE

¹Deri më 30.09.2024, të dhëna paraprake /As of Sep. 30, 2024, data are preliminary

Tabela 4.6. Borxhi i Jashtëm i Qeverisë Qendrore Buxhetore / Borxhi i jashtëm neto sipas kreditorëve (II/II)

Table 4.6. Budgetary Central Government External Debt/ Debt outstanding disbursed by creditors (II/II)

Million Euro/Million EUR

Sipas kreditorëve	2014	2015	2016	2017	2018	2019	2020	2021	2022	2023	T3 2024 ¹	By Creditors
<i>Kreditorë Privatë (III)</i>	<i>507,00</i>	<i>884,00</i>	<i>861,00</i>	<i>823,00</i>	<i>1.085,00</i>	<i>1.042,00</i>	<i>1.419,00</i>	<i>2.046,00</i>	<i>2.023,00</i>	<i>2.466,71</i>	<i>2.466,71</i>	<i>Private Creditors(III)</i>
KREDITORË PRIVATË	207,00	434,00	411,00	373,00	335,00	292,00	269,00	246,00	223,00	200,00	200,00	PRIVATE CREDITORS
EUROBONDI	300,00	450,00	450,00	450,00	750,00	750,00	1.150,00	1.800,00	1.800,00	2.266,71	2.266,71	EUROBOND
<i>-Borxhi i riskeduluar (IV) (A+B)</i>	<i>42,07</i>	<i>33,63</i>	<i>26,00</i>	<i>16,48</i>	<i>11,70</i>	<i>7,61</i>	<i>2,47</i>	-	-	-	-	<i>-Rescheduled Debt (IV) (A+B)</i>
-Klubi i Parisit (A)	22,63	22,53	20,21	14,78	11,70	7,61	2,47	-	-	-	-	-Paris Club (A)
GJERMANI	-	-	-	-	-	-	-	-	-	-	-	GERMANY
ITALI	1,73	1,57	1,34	1,01	0,76	0,47	0,16	-	-	-	-	ITALY
RUSI	20,90	20,96	18,87	13,77	10,94	7,14	2,32	-	-	-	-	RUSSIA
-Të tjerë (B)	19,44	11,10	5,79	1,70	-	-	-	-	-	-	-	-Others (B)
TURQI	2,70	1,00	-	-	-	-	-	-	-	-	-	TURKEY
GREQI	11,71	9,32	5,79	1,70	-	-	-	-	-	-	-	GREECE
KINË	2,71	-	-	-	-	-	-	-	-	-	-	CHINA
HUNGARI	-	-	-	-	-	-	-	-	-	-	-	HUNGARY
GJERMANI	-	-	-	-	-	-	-	-	-	-	-	GERMANY
RUMANIA	0,22	-	-	-	-	-	-	-	-	-	-	ROMANIA
SLLOVAKI	-	-	-	-	-	-	-	-	-	-	-	SLOVAK REP,
MALI I ZI	-	-	-	-	-	-	-	-	-	-	-	MONTENEGRO
KROACI	-	-	-	-	-	-	-	-	-	-	-	CROATIA
MAQEDONIA E VERIUT	-	-	-	-	-	-	-	-	-	-	-	NORTH MACEDONIA
ÇEKI	-	-	-	-	-	-	-	-	-	-	-	CZECH REP,
SLOVENIA	-	-	-	-	-	-	-	-	-	-	-	SLOVENIA
BOSNJA-HERCEGOVINA	-	-	-	-	-	-	-	-	-	-	-	BOSNIA-HERCEG
SËRBIJA	2,10	0,78	-	-	-	-	-	-	-	-	-	SERBIA
GJITHSEJ (I+II+III+IV)	2.739,55	3.389,47	3.559,91	3.689,49	4.025,31	4.008,01	4.401,25	5.373,04	5.370,05	5.737,30	5.590,70	TOTAL (I+II+III+IV)

¹Deri më 30.09.2024, të dhëna paraprake /As of Sep. 30, 2024, data are preliminary

Tabela 4.7. Borxhi i Jashtëm i Qeverisë Qendrore Buxhetore / Pjesa e patërhequr e kredive

Table 4.7. Budgetary Central Government External Debt / Committed Undisbursed balance
Milion Euro/Million EUR

Sipas kreditorëve	2014	2015	2016	2017	2018	2019	2020	2021	2022	2023	T3 2024 ¹	By Creditors
<i>-Shumëpalësh (I)</i>	<i>718,57</i>	<i>866,06</i>	<i>650,11</i>	<i>533,74</i>	<i>527,14</i>	<i>364,28</i>	<i>333,03</i>	<i>320,38</i>	<i>416,55</i>	<i>580,60</i>	<i>697,35</i>	<i>-Multilateral (I)</i>
CEB	4,15	44,48	42,99	34,39	20,59	6,99	2,98	2,98	1,48	-	-	CEB
EBRD	62,84	49,24	47,82	83,49	82,58	35,33	93,42	139,77	130,03	105,49	83,90	EBRD
EU	-	-	-	-	-	-	-	-	-	-	-	EU
EIB	56,93	43,43	35,89	35,77	35,77	43,77	21,77	12,50	92,50	88,00	188,00	EIB
IBRD	132,84	356,78	322,60	308,63	322,04	235,07	185,21	153,14	139,30	343,54	388,55	IBRD
IDA	11,95	5,94	3,55	1,74	0,61	0,30	0,01	0,00	0,00	0,00	0,00	IDA
IDB	150,32	146,09	123,93	69,71	55,07	39,52	26,84	10,55	53,24	43,57	36,89	IDB
IFAD	1,08	0,57	0,57	-	-	-	-	-	-	-	-	IFAD
OPEC	2,72	0,50	-	-	10,47	3,30	2,79	1,44	-	-	-	OPEC
FMN	295,74	219,02	72,75	-	-	-	-	-	-	-	-	IMF
<i>-Dypalësh (II)</i>	<i>351,51</i>	<i>304,41</i>	<i>266,13</i>	<i>274,11</i>	<i>240,88</i>	<i>273,00</i>	<i>216,41</i>	<i>281,72</i>	<i>336,46</i>	<i>500,79</i>	<i>587,52</i>	<i>-Bilateral (II)</i>
GJERMANI	121,08	110,87	72,38	103,80	92,27	148,19	121,66	174,98	217,56	310,85	293,49	GERMANY
GREQI	-	-	-	-	-	-	-	-	-	-	-	GREECE
ITALI	76,66	59,35	53,65	55,75	53,55	52,08	51,44	49,53	45,31	44,23	43,79	ITALY
JAPONI	55,70	51,71	40,94	24,69	21,83	21,44	20,64	19,68	18,09	16,26	15,85	JAPAN
KUVAIT	2,87	2,40	39,25	35,07	30,15	19,40	20,31	9,72	1,14	0,00	-	KUWAIT
AUSTRI	19,83	7,00	1,89	-	-	-	-	-	-	-	-	AUSTRIA
HOLLANDE	0,02	-	-	-	-	-	-	-	-	-	-	NETHERLANDS
KINA	0,12	0,13	0,13	0,12	0,12	0,13	0,12	0,13	0,13	0,13	0,13	CHINA
ARABIA SAUDITE	24,24	25,01	23,01	35,83	31,72	29,57	1,12	27,61	29,14	69,55	54,49	SAUDI ARABIA
SPANJA	-	-	-	-	-	-	-	-	-	-	-	SPAIN
ABU DHABI	51,00	47,93	34,88	18,85	11,23	2,19	1,12	0,08	0,08	0,08	0,08	ABU DHABI FUND
FRANCË	-	-	-	-	-	-	-	-	25,00	59,70	179,70	FRANCE
GJITHSEJ (I+II)	1.070,08	1.170,46	916,24	807,84	768,02	637,28	549,43	602,10	753,01	1.081,40	1.284,87	TOTAL (I+II)

¹Deri më 30.09.2024, të dhëna paraprake /As of Sep. 30, 2024, data are preliminary

Tabela 4.8. Borxhi i jashtëm i garantuar / Të dhëna përmbledhëse

Table 4.8. Central Government Guaranteed External Debt /Summarized data

Million Euro/Million EUR

Klasifikimi	Deri më 31.12.2014 Up to 31.12.2014	2015	2016	2017	2018	2019	2020	2021	2022	2023	T3 2024 ¹	Classification
I. TE DHËNA KUMULATIVE												I. CUMULATIVE DATA (STOCK)
Borxhi Neto	203,42	186,41	171,43	148,69	238,65	219,25	287,11	261,03	283,17	240,25	213,55	Debt Outstanding Disbursed (DOD)
Tërheqjet	413,15	416,60	432,38	434,44	552,44	563,36	658,93	670,04	733,63	741,96	750,85	Drawings
Pagesat e Borxhit	255,09	283,55	320,15	347,54	382,28	417,09	448,69	490,55	535,71	594,18	635,14	Debt Service
-Principal	175,81	199,03	231,33	254,69	283,76	314,27	341,16	377,88	418,78	468,73	503,93	-Principal
-Interes	79,28	84,53	88,82	92,85	98,52	102,81	107,53	112,67	116,93	125,45	131,20	-Interest
Borxhi i nënshkruar i patërhequr	16,05	72,66	274,88	321,28	203,28	192,36	94,81	243,45	179,85	71,52	62,62	Committed Undisbursed Balance (CUB)
II. TE DHËNA VJETORE												II. ANNUAL DATA (FLOWS)
Tërheqjet	0,47	3,46	15,78	2,06	118,00	10,92	95,57	11,11	63,59	8,33	8,90	Drawings
Pagesat e Borxhit	28,10	28,46	36,60	27,39	34,74	34,81	31,60	41,86	45,16	58,47	40,96	Debt Service
-Principal	22,90	23,21	32,31	23,36	29,07	30,51	26,88	36,73	40,89	49,95	35,20	-Principal
-Interes	5,20	5,25	4,29	4,03	5,67	4,29	4,72	5,14	4,27	8,52	5,76	-Interest

¹ Deri më 30.09.2024, të dhëna paraprake /As of Sep. 30, 2024, data are preliminary

Tabela 4.9. Borxhi i jashtëm i garantuar / Tërheqjet në vite nga kreditë e huaja sipas kreditorëve

Table 4.9. Central Government Guaranteed External Debt /Drawings by years and by creditors

Milion Euro/Million EUR

Sipas kreditorëve	Deri më 31.12.2014 Up to 31.12.2014	2015	2016	2017	2018	2019	2020	2021	2022	2023	T3 2024 ¹	TOTALI	By Creditors
<i>-Shumëpalësh (I)</i>	211,53	-	0,92	0,84	118,00	-	89,74	0,55	54,60	-	0,25	476,43	<i>-Multilateral (I)</i>
EBRD	136,88	-	0,92	0,84	118,00	-	89,74	0,55	54,60	-	0,25	401,78	EBRD
EIB	74,65	-	-	-	-	-	-	-	-	-	-	74,65	EIB
<i>-Dypalësh (II)</i>	201,58	-	-	0,62	-	10,92	4,67	10,56	8,99	8,33	8,65	254,32	<i>-Bilateral (II)</i>
GJERMANI	81,51	-	-	0,62	-	4,43	1,78	9,19	8,99	8,33	8,65	123,49	GERMANY
GREQI	8,80	-	-	-	-	-	-	-	-	-	-	8,80	GREECE
ITALI	52,65	-	-	-	-	6,49	2,90	1,37	-	-	-	63,41	ITALY
JAPONI	36,56	-	-	-	-	-	-	-	-	-	-	36,56	JAPAN
KOREA	22,05	-	-	-	-	-	-	-	-	-	-	22,05	SOUTH KOREA
<i>-Klubi Parisit (III)</i>	0,05	-	-	-	-	-	-	-	-	-	-	0,05	<i>-Paris Club (III)</i>
JAPONI	0,05	-	-	-	-	-	-	-	-	-	-	0,05	JAPAN
Kreditor Privat (III)	-	3,46	14,85	0,60	-	-	1,16	-	-	-	-	20,06	Private Creditors (III)
Kreditor Privatë kredi	-	3,46	14,85	0,60	-	-	1,16	-	-	-	-	20,06	Private Creditors Loans
GJITHSEJ (I+II+III)	413,15	3,46	15,78	2,06	118,00	10,92	95,57	11,11	63,59	8,33	8,90	750,86	TOTAL (I+II+III)

¹Deri më 30.09.2024, të dhëna paraprake /As of Sep. 30, 2024, data are preliminary

Tabela 4.10. Borxhi i jashtëm i garantuar / Borxhi neto sipas kreditorëve

Table 4.10. Central Government Guaranteed External Debt / Debt outstanding disbursed by creditors

Milion Euro/Million EUR

Sipas kreditorëve	2014	2015	2016	2017	2018	2019	2020	2021	2022	2023	T3 2024 ¹	By Creditors
<i>-Shumëpalësh (I)</i>	88,97	74,81	61,51	47,94	146,91	127,54	198,26	174,23	199,94	166,35	143,11	<i>-Multilateral (I)</i>
EBRD	37,17	29,38	22,46	15,27	120,62	107,62	184,72	166,57	196,24	165,04	142,73	EBRD
EIB	51,80	45,42	39,05	32,67	26,29	19,91	13,54	7,66	3,71	1,32	0,38	EIB
<i>-Dypalësh (II)</i>	114,45	108,15	91,61	83,70	77,13	79,54	78,19	78,80	77,89	71,24	70,44	<i>-Bilateral (II)</i>
GJERMANI	29,73	25,64	21,56	18,09	14,00	14,35	15,53	19,69	23,65	22,40	23,98	GERMANY
GREQI	8,80	8,80	-	-	-	-	-	-	-	-	-	GREECE
ITALI	35,71	33,69	31,61	31,61	31,04	35,98	37,32	37,14	35,58	34,03	33,25	ITALY
JAPONI	18,42	18,64	17,96	14,70	13,86	12,42	10,11	8,00	5,75	3,67	2,88	JAPAN
KOREA	21,79	21,38	20,48	19,30	18,22	16,79	15,23	13,97	12,91	11,14	10,33	SOUTH KOREA
<i>Kreditorë Privatë (III)</i>	-	3,46	18,31	17,05	14,61	12,18	10,67	8,00	5,33	2,67	-	<i>Private Creditors(III)</i>
KREDITORË PRIVATË	-	3,46	18,31	17,05	14,61	12,18	10,67	8,00	5,33	2,67	-	PRIVATE CREDITORS
GJITHSEJ (I+II+III)	203,42	186,41	171,43	148,69	238,65	219,25	287,11	261,03	283,17	240,25	213,55	TOTAL (I+II+III)

¹Deri më 30.09.2024, të dhëna paraprake /As of Sep. 30, 2024, data are preliminary

Tabela 4.11. Borxhi i jashtëm i garantuar / Pjesa e patërhequr e kredive

Table 4.11. Central Government Guaranteed External Debt / Committed Undisbursed balance

Milion Euro/Million EUR

Sipas kreditorëve	2014	2015	2016	2017	2018	2019	2020	2021	2022	2023	T3 2024 ^a	By Creditors
<i>-Shumëpalësh (I)</i>	5,28	5,28	222,36	219,98	101,98	101,98	10,26	169,45	114,85	14,85	14,60	<i>-Multilateral (I)</i>
EBRD	5,28	5,28	222,36	219,98	101,98	101,98	10,26	169,45	114,85	14,85	14,60	EBRD
EIB	-	-	-	-	-	-	-	-	-	-	-	EIB
<i>-Dypalësh (II)</i>	10,77	50,77	50,77	100,14	100,14	89,22	84,55	74,00	65,00	56,67	48,02	<i>-Bilateral (II)</i>
GJERMANI	-	40,00	40,00	89,38	89,38	84,95	83,17	73,99	65,00	56,67	48,02	GERMANY
ITALI	10,77	10,77	10,77	10,77	10,77	4,28	1,38	0,01	-	-	-	ITALY
KOREA	-	-	-	-	-	-	-	-	-	-	-	SOUTH KOREA
<i>-Kreditorë privatë (III)</i>		16,61	1,76	1,16	1,16	1,16	-	-	-	-	-	<i>-Private Creditor (III)</i>
Deutsche Bank Frankfurt am Main		16,61	1,76	1,16	1,16	1,16	-	-	-	-	-	Deutsche Bank Frankfurt am Main
GJITHSEJ (I+II+III)	16,05	72,66	274,88	321,28	203,28	192,36	94,81	243,45	179,85	71,52	62,62	TOTAL (I+II+III)

^aDeri më 30.09.2024, të dhëna paraprake /As of Sep. 30, 2024, data are preliminary

Tabela 4.12. Borxhi i Qeverisë Qendrore Buxhetore¹Table 4.12. Gross Budgetary Central Govt Debt Position¹

Milion Lekë/ Million ALL

	2023 T4	2024 T1	2024 T2 ²	2024 T3 ³	
Borxhi i Qeverisë Qendrore Buxhetore	1.321.390	1.317.327	1.320.212	1.314.141	Gross Budgetary Central Government Debt
(I) Sipas maturimit dhe Instrumentave	1.321.390	1.317.327	1.320.212	1.314.141	(I) By maturity and type of instrument
<i>A. Afatshkurtër sipas maturimit origjinal</i>	<i>213.533</i>	<i>215.268</i>	<i>216.003</i>	<i>203.881</i>	<i>A. Short-term by original maturity</i>
Letra me Vlerë të Borxhit	213.533	215.268	216.003	203.881	Debt securities
Kredi	-	-	-	-	Loans
<i>B. Afatgjatë sipas maturimit origjinal</i>	<i>1.107.856</i>	<i>1.102.059</i>	<i>1.104.209</i>	<i>1.110.260</i>	<i>B. Long-term, by original maturity:</i>
1. Me shlyerje brenda një viti	113.348	115.961	124.589	137.754	1. With payments due in one year or less
Letra me Vlerë të Borxhit	110.700	111.985	112.840	109.519	Debt securities
Kredi	2.647	3.975	11.749	28.234	Loans
2. Me shlyerje mbi një vit	994.509	986.099	979.620	972.507	2. With payments due in more than one year
Letra me Vlerë të Borxhit	636.631	630.684	647.507	672.430	Debt securities
Kredi	357.878	355.415	332.113	300.077	Loans
C. Borxhi gjithsej	1.321.390	1.317.327	1.320.212	1.314.141	C. Total gross debt
Letra me Vlerë të Borxhit	960.864	957.936	976.351	985.830	Debt securities
Kredi	360.525	359.390	343.861	328.311	Loans
(II) Sipas monedhës së emetimit	1.321.390	1.317.327	1.320.212	1.314.141	(II) By currency of denomination
Monedhë Kombëtare	718.217	717.649	748.978	761.947	Domestic currency
Monedhë e Huaj	603.172	599.678	571.235	552.194	Foreign currency
(III) Sipas rezidencës së kreditorëve	1.321.390	1.317.327	1.320.212	1.314.141	(III) By residence of the creditor
Kreditorë vendas	811.345	814.636	843.722	855.219	Domestic creditors
Kreditorë të huaj	510.045	502.690	476.491	458.922	External creditors

¹Përfshin borxhin e brendshëm dhe të jashtëm të Qeverisë Qendrore buxhetore/Includes domestic and external budgetary central government debt²Të dhëna të rishikuara/ Revised data³Deri më 30.09.2024, të dhëna paraprake /As of Sep. 30, 2024, data are preliminary

Tabela 4.13. Borxhi i Garantuar i Qeverisë Qendrore¹

Table 4.13. Central Government Guaranteed Debt¹

Milion Lekë/ Million ALL

	2023 T4	2024 T1	2024 T2 ²	2024 T3 ³	
Borxhi i Qeverisë Qendrore Buxhetore					Gross Budgetary Central Government Debt
(I) Sipas maturimit dhe Instrumentave	41.337	39.861	36.548	35.565	(I) By maturity and type of instrument
<i>A.Afatshkurtër sipas maturimit origjinal</i>	-	-	-	-	<i>A. Short-term by original maturity</i>
Letra me Vlerë të Borxhit	-	-	-	-	Debt securities
Kredi	-	-	-	-	Loans
<i>B.Afatgjatë sipas maturimit origjinal</i>	41.337	39.861	36.548	35.565	<i>B. Long-term, by original maturity:</i>
1. <u>Me shlyerje brenda një viti</u>	<u>374</u>	<u>301</u>	<u>354</u>	<u>208</u>	1. <u>With payments due in one year or less</u>
Letra me Vlerë të Borxhit	-	-	-	-	Debt securities
Kredi	374	301	354	208	Loans
2. <u>Me shlyerje mbi një vit</u>	<u>40.963</u>	<u>39.560</u>	<u>36.194</u>	<u>35.357</u>	2. <u>With payments due in more than one year</u>
Letra me Vlerë të Borxhit	-	-	-	-	Debt securities
Kredi	40.963	39.560	36.194	35.357	Loans
<i>C. Borxhi gjithsej</i>	41.337	39.861	36.548	35.565	<i>C. Total gross debt</i>
Letra me Vlerë të Borxhit	-	-	-	-	Debt securities
Kredi	41.337	39.861	36.548	35.565	Loans
(II) Sipas monedhës së emetimit	41.337	39.861	36.548	35.565	(II) By currency of denomination
Monedhë Kombëtare	5.107	4.846	4.236	3.898	Domestic currency
Monedhë e Huaj	36.230	35.015	32.312	31.667	Foreign currency
(III) Sipas rezidencës së kreditorëve	41.337	39.861	36.548	35.565	(III) By residence of the creditor
Kreditorë vendas	16.379	15.996	15.063	14.473	Domestic creditors
Kreditorë të huaj	24.958	23.865	21.485	21.092	External creditors

¹ Përfshin borxhin e garantuar të brendshëm dhe të jashtëm/Includes domestic and external guaranteed debt

²Të dhëna të rishikuara/ Revised data

³Deri më 30.09.2024, të dhëna paraprake /As of Sep. 30, 2024, data are preliminary