



MINISTRIA E FINANCAVE
DREJTORIA E ANALIZAVE MAKROEKONOMIKE DHE QËNDRUESHMËRISË FISKALE

EKONOMIA NË FOKUS - QERSHOR 2024

SEKTORI REAL

GDP nominale 2024 (Parashikim, në miliardë Lekë)
(Kuadri Makroekonomik e Fiskal 2025-2027, i rishikuar (VKM nr 399, 2023))

2,434.3

Rritja reale PBB 2024 (Parashikim, në %)

(Kuadri Makroekonomik e Fiskal 2025-2027, i rishikuar (VKM nr 399, 2023))

+3.7

Rritja reale PBB T1-2024 (Vlerësuar, në %)

+3.63

Indeksi i Çmimeve të Konsumit (në %)

(ndryshimi vjetor Qer 2024/ Qer 2023)

+2.1

Niveli i Papunësisë në T4 2023 (në %)

(për grupmoshën 15 vjeç e lart)

+10.7

TREGTIA E JASHTME

Eksporti i mallrave (në miliardë Lekë)

+35

Rritja (%), krahasuar me Qer '23

-8.9

Importi i mallrave (në miliardë Lekë)

+77

Rritja (%), krahasuar me Qer '23

+2.1

Bilanci Tregtar (miliardë Lekë)

-42

Ndryshimi i Bilancit/Deficitit Tregtar (%)

krahasuar me Qer '23

+13.4

FINANCAT PUBLIKE - Të dhëna progresive

Të ardhurat gjithsej për Qer '24 (mld Lekë)	342.83
Shpenzimet gjithsej për Qer '24 (mld Lekë)	291.42
Bilanci fiskal për Qer '24 (mld Lekë)	+51.41

TOTALI I TË ARDHURAVE - Progresive

Sipas statistikave fiskale për Qershor 2024, të ardhurat buxhetore gjithsej ishin 342.83 miliardë lekë, ose rreth 2.5% më shumë se plani dhe 7.1% më shumë se e njëjta periudhë e vitit të kaluar. Të ardhurat tatimore po në fund të muajit Qershor arritën në 321.10 miliardë lekë, ose rreth 3.5% më shumë se plani dhe 11.1% më shumë se e njëjta periudhë e vitit të kaluar.

TOTALI I SHPENZIMEVE - Progresive

Sipas statistikave fiskale për Qershor 2024, shpenzimet e përgjithshme arritën 291.42 miliardë lekë, ose 6.9% më pak se plani dhe 6.4% më shumë se e njëjta periudhë e vitit 2023. Shpenzimet korrente po në fund të muajit Qershor arritën në 264.80 miliardë lekë, rreth 4.4% më pak se plani dhe 9.0% më shumë se e njëjta periudhë e vitit të kaluar.

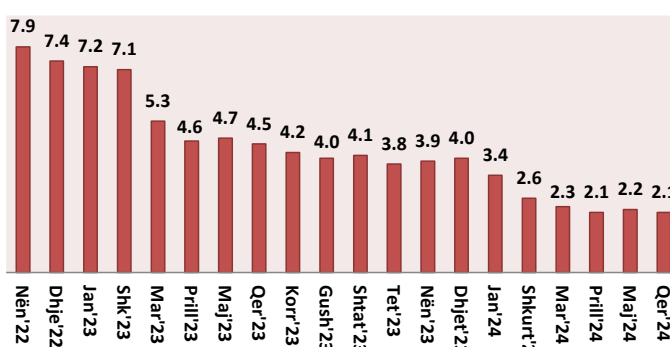
E-mail: Juli.Lubonja@financa.gov.al

Website: www.financa.gov.al

INDEKSI I ÇMIMEVE TË KONSUMIT

Ndryshimi vjetor i indeksit të çmimeve të konsumit në muajin Qershor 2024 është **2.1%**, një vit më parë ky ndryshim ishte **4.5%**. Ndryshimi mujor i indeksit të çmimeve të konsumit në muajin Qershor 2024, krahasuar me Maj 2024, është **-0.4%**.

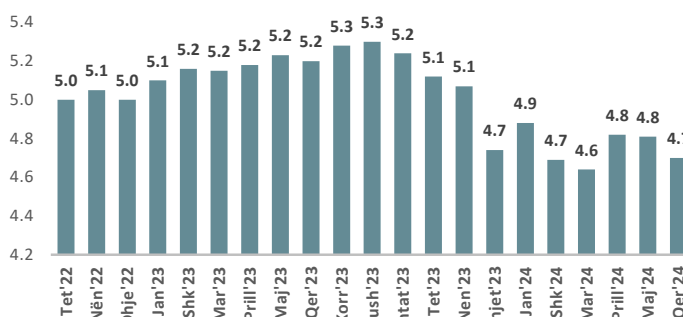
Norma vjetore e inflacionit (%)



TREGUES TË SHËNDETIT FINANCIAR (%)

Kthimi nga kapitali (ROE) bazë vjetore (%)	18.51
Kthimi nga aktivet (ROA) bazë vjetore (fitimi neto para taksave)	2.19
Huatë me probleme (bruto) ndaj totalit të huave (%)	4.7

Huatë me probleme (bruto) ndaj totalit të huave (në %)



TREGJET FINANCIARE

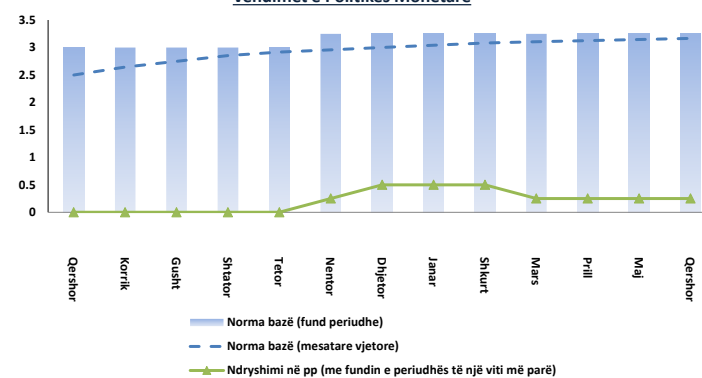
Kursi mesatar i këmbimit	
EUR	100.35
USD	93.22
Yield-i mesatar i bonove të thesarit 3-M (në %)	n.a
Yield-i mesatar i bonove të thesarit 6-M (në %)	3.24
Yield-i mesatar i bonove të thesarit 12-M (në %)	3.3
Ritmi vjetor i stokut të kredisë (%), Qer '24, krahasuar me Qer '23	11.5
Ritmi vjetor i stokut të depozitave (%) Qer '24, krahasuar me Qer '23	4.6

BONOT E THESARIT

Ndryshimi i Yield-ve të Bonove të Thesarit, respektivisht si më poshtë:

- Maturimi 3-mujor nuk pati emetim për këtë muaj.
- Maturimi 6-mujor u zvogëlua me 4.6 pikë përqindje, krahasuar me mesataren vjetore të një viti më parë.
- Maturimi 12-mujor u rrit me 0.11 pikë përqindje, krahasuar me të njëjtën periudhë të një viti më parë.

Vendimet e Politikës Monetare



KURSI I KËMBIMIT

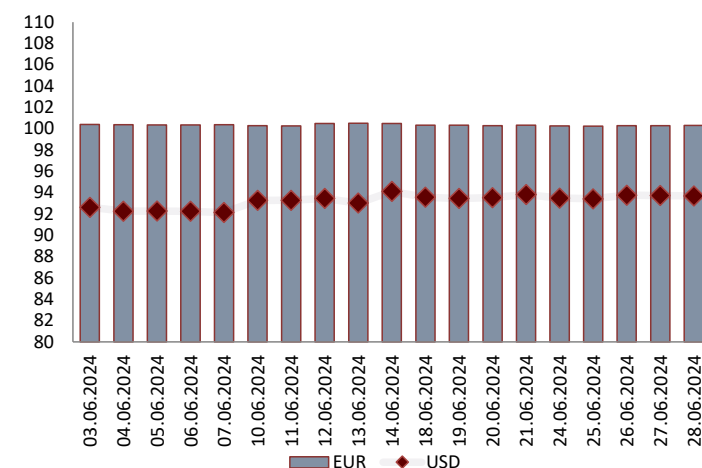
Gjatë muajit Qershor 2024, kursi mesatar i këmbimit të lekut kundrejt euros arriti 100.35 lekë/euro duke rënë me 0.18% në vlerë krahasuar me një muaj më parë, dhe duke rënë me 6.45% krahasuar me një vit më parë.

Kursi mesatar i këmbimit të lekut kundrejt dollarit amerikan në muajin Qershor 2024 arriti në 93.22 lekë/dollar amerikan duke shënuar rritje me 0.26% krahasuar me një muaj më parë, dhe një rënie me 5.88% krahasuar me një vit më parë.

Kursi mesatar i këmbimit të Lek-ut për muajin Qershor 2024 është:

EUR 100.35 lekë

USD 93.22 lekë



MINISTRIA E FINANCAVE
DREJTORIA E ANALIZAVE MAKROEKONOMIKE DHE QËNDRUESHMËRISË FISKALE

Address: Bulevardi Dëshmorët e Kombit Nr.3, Tiranë

www.financa.gov.al



**MINISTRY OF FINANCE
MACROECONOMIC ANALYSIS AND FISCAL SUSTAINABILITY DIRECTORATE**

ECONOMY IN FOCUS - JUNE 2024

REAL SECTOR

Nominal GDP 2024 (Forecasted, in billion ALL) **2,434.3**
(Macroeconomic and Fiscal Framework 2025-2027, revised (VKM nr. 399, dated 19.06.2024))

Real growth of GDP 2024 (Forecasted, in %) **+3.7**
(Macroeconomic and Fiscal Framework 2025-2027, revised (VKM nr. 399, dated 19.06.2024))

Real growth of GDP T1-2024 (Estimated, in %) **+3.63**

Consumer Price Index (in %) **+2.1**
(Annual change Jun 2024/ Jun 2023)

Unemployment rate for Q4 2023 (in %) **+10.7**
(for 15 years old and over)

FOREIGN TRADE

Export of goods (billion ALL) **+35**

Increase in (%), compared to Jun '23 **-8.9**

Import of goods (billion ALL) **+77**

Increase in (%), compared to Jun '23 **+2.1**

Trade Balance (billion ALL) **-42**

Trade Balance/deficit change (%) compared to Jun '23 **+13.4**

PUBLIC FINANCE - Progressive

Total Revenues for Jun '24 (billion ALL)	342.83
Total Expenditures for Jun '24 (billion ALL)	291.42
Fiscal Balance for Jun '24 (billion ALL)	+51.41

TOTAL REVENUES (Progressive data)

According to fiscal statistics data, total revenues in Jun'24, reached 342.83 billion ALL, or 2.5% more than the plan, and 7.1% more than the same period of the last year. Tax revenues at the end of this period were 321.10 billion ALL, 3.5% more than the plan, and 11.1% more than the same period of the last year.

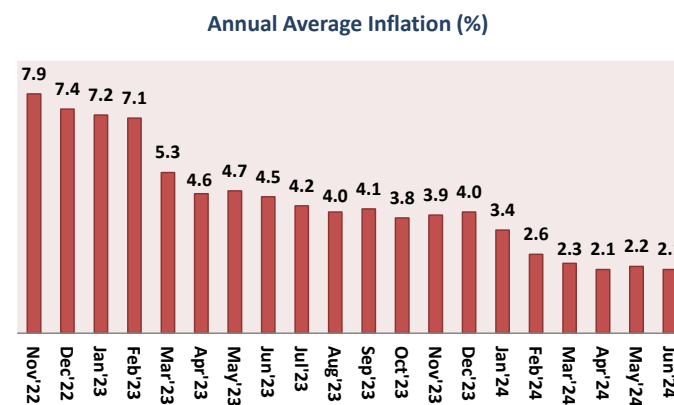
TOTAL EXPENDITURES (Progressive data)

According to fiscal data, total expenditures in Jun'24, reached 291.42 billion ALL, or 6.9% less than the plan and 6.4% more than the same period of the last year. Current expenditures were 264.80 billion ALL, or 4.4% less than the plan and 9.0% more than the same period of last year.

E-mail: Juli.Lubonja@financa.gov.al
Website: www.financa.gov.al

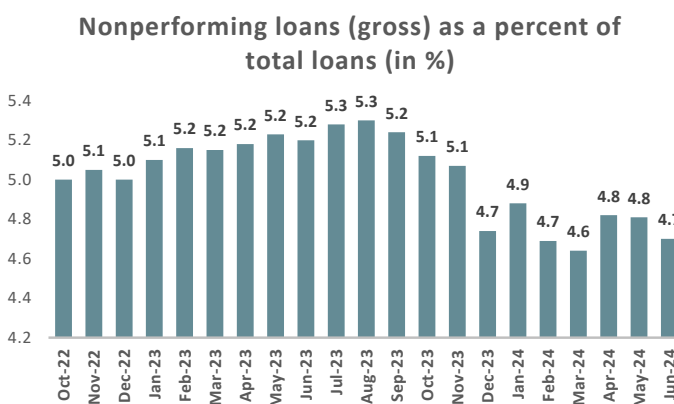
CONSUMER PRICE INDEX

The annual rate of consumer price index in Jun 2024 is **2.1%**, a year before was **4.5%**. Compared with May 2024, the monthly change of consumer price index in Jun 2024 is **-0.4%**.



Financial Soundness Indicators (FSI)

Return on equity (ROE) (annual basis) (in%)	18.51
Return on assets (ROA) annual basis (net profit)	2.19
Nonperforming loans (gross) as a percent of total loans (%)	4.7



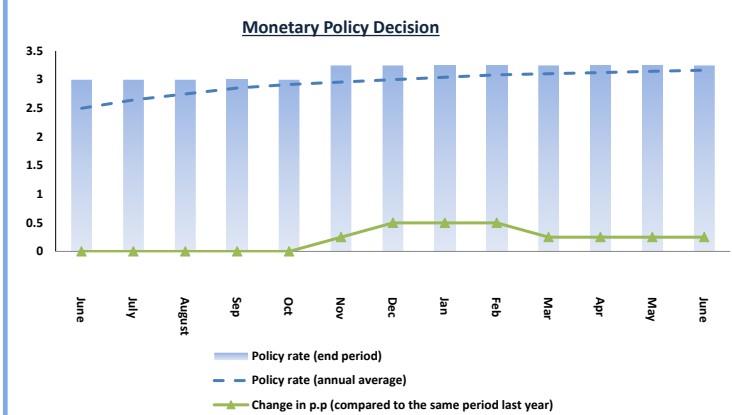
FINANCIAL MARKETS

Average exchange rates	
EURO	100.35
USD	93.22
Yield of 3-M Treasury Bills (%)	n.a
Yield of 6-M Treasury Bills (%)	3.24
Yield of 12-M Treasury Bills (%)	3.3
Annual Credit's stock in (%), Jun'24, compared to Jun'23	11.5
Annual Deposit's stock in (%), Jun '24, compared to Jun '23	4.6

TREASURY BILLS

Change of Treasury Bills yields, respectively as follows:

- 3-month maturity has no change for this month, compared with the same period of the last year.
- 6-month maturity decreased by 4.6 percentage points, compared with yearly average of the last year .
- 12-month maturity increased by 0.11 percentage points, compared with the same period of the last year.



EXCHANGE RATE

In Jun 2024, the average exchange rate of the Albanian Lek against the Euro reached 100.35 ALL/EUR, decreased in value of 0.18 percent compared to a month ago, and in annual terms it decreased by 6.45 percent.

The average exchange rate of the Albanian Lek against the US dollar in Jun 2024 reached 93.22 ALL/USD, marking an increase of 0.26 percent compared to the previous month, while in annual terms it decreased by 5.88 percent.

In Jun '24 the average exchange rates were:

EUR 100.35 ALL
USD 93.22 ALL

