



REPUBLIKA E SHQIPËRISË
MINISTRIA E FINANCEVE

RAPORT VJETOR

MBI STATUSIN E VËSHTIRËSISË FINANCIARE
TË NJËSIVE TË VETËQEVERISJES VENDORE
BASHKI DHE KËSHILLA QARQESH

2
0
2
3



REPUBLIKA E SHQIPËRISË

MINISTRIA E FINANCAVE

DREJTORIA E PËRGJITHSHME E BUXHETIT
DREJTORIA E FINANCAVE VENDORE

RAPORT

MBI STATUSIN
E VËSHTIRËSISË FINANCIARE
TË NJËSIVE TË VETËQEVERISJES VENDORE/
BASHKI DHE KËSHILLA QARQESH

2023

Ky raport është përgatitur me mbështetjen e projektit 'Financat Lokale' nga Sekretariati Zviceran i Shtetit për Çështje Ekonomike SECO

FINANCATLOKALE | Forcimi i Menaxhimit
LOCALFINANCES | të Financave Publike
të Qeverisjes Vendore



Schweizerische Eidgenossenschaft
Confédération suisse
Confederazione Svizzera
Confederaziun svizra

Sekretariati Zviceran i Shtetit për Çështje Ekonomike, SECO

Përmbajtja

Vlerësime dhe Gjetje Kryesore.....	14
Hyrje.....	18
Metodologjia dhe Mbledhja e të Dhënave.....	19
Analiza mbi Treguesit e Përgjithshëm të Detyrimeve të Prapambetura të Bashkive.....	20
Analiza e Detajuar mbi Treguesit e Detyrimeve të Prapambetura për Secilën Bashki.....	35
Bashkia Belsh.....	36
Bashkia Berat.....	38
Bashkia Bulqizë.....	40
Bashkia Cërrik.....	42
Bashkia Delvinë.....	44
Bashkia Devoll.....	46
Bashkia Dibër.....	48
Bashkia Dimal.....	50
Bashkia Divjakë.....	52
Bashkia Dropull.....	54
Bashkia Durrës.....	56
Bashkia Elbasan.....	58
Bashkia Fier.....	60
Bashkia Finiq.....	62
Bashkia Fushë Arrëz.....	64
Bashkia Gramsh.....	66
Bashkia Gjirokastrë.....	68
Bashkia Has.....	70
Bashkia Himarë.....	72
Bashkia Kamëz.....	74
Bashkia Kavajë.....	76
Bashkia Këlcyrë.....	78
Bashkia Klos.....	80
Bashkia Kolonjë.....	82
Bashkia Konispol.....	84
Bashkia Korçë.....	86
Bashkia Krujë.....	88
Bashkia Kuçovë.....	90
Bashkia Kukës.....	92
Bashkia Kurbin.....	94
Bashkia Lezhë.....	96
Bashkia Libohovë.....	98
Bashkia Librazhd.....	100
Bashkia Lushnjë.....	102
Bashkia Malësi e Madhe.....	104
Bashkia Maliq.....	106
Bashkia Mallakastër.....	108
Bashkia Mat.....	110
Bashkia Memaliaj.....	112
Bashkia Mirditë.....	114
Bashkia Patos.....	116
Bashkia Peqin.....	117
Bashkia Përmet.....	119
Bashkia Pogradec.....	121
Bashkia Poliçan.....	123
Bashkia Prrenjas.....	125
Bashkia Pukë.....	127
Bashkia Pustec.....	129

Bashkia Roskovec.....	131
Bashkia Rrogozhinë.....	133
Bashkia Sarandë.....	135
Bashkia Selenicë	137
Bashkia Skrapar.....	139
Bashkia Shijak	141
Bashkia Shkodër	143
Bashkia Tepelenë	145
Bashkia Tiranë.....	147
Bashkia Tropojë.....	149
Bashkia Vau i Dejës.....	151
Bashkia Vlorë.....	153
Bashkia Vorë.....	155
Analiza mbi Treguesit e Përgjithshëm të Detyrimeve të Prapambetura të Qarqeve	157
Plani i Shlyerjes së Detyrimeve të Prapambetura.....	162
Konkluzione dhe Rekomandime.....	167

Lista e grafikëve

Grafiku nr.1 Detyrimet e prapambetura Dhjetor 2023 në përqindje të shpenzimeve faktike 2023.....	21
Grafiku nr.2 Shpenzimet faktike për frymë 2023 perkundrejt përqindjes së detyrimeve të prapambetura ndaj shpenzimeve faktike.....	25
Grafiku nr.3 Diferenca 2023-2022 e Treguesit të Vështirësisë Financiare për të gjitha Bashkitë.....	28
Grafiku nr.4 Ndryshimi 2023-2019 i Detyrimeve të prapambetura perkundrejt shpenzimeve faktike	32
Grafiku nr.5 Treguesi i detyrimeve perkundrejt shpenzimeve faktike në 2023 perkundrejt mesatares 2023-2019.....	33
Grafiku nr.6 Ecuria e Statutit të Vështirësisë Financiare të Bashkisë Belsh 2019-2023.....	36
Grafiku nr.7 Struktura e detyrimeve të prapambetura të Bashkisë Belsh 2020-2023.....	37
Grafiku nr.8 Ecuria e Statutit të Vështirësisë Financiare të Bashkisë Berat 2019-2023.....	38
Grafiku nr.9 Struktura e detyrimeve të prapambetura të Bashkisë Berat 2019-2023.....	39
Grafiku nr.10 Ecuria e Statutit të Vështirësisë Financiare të Bashkisë Bulqizë 2019-2023.....	40
Grafiku nr.11 Struktura e detyrimeve të prapambetura të Bashkisë Bulqizë 2019-2023.....	41
Grafiku nr.12 Ecuria e Statutit të Vështirësisë Financiare të Bashkisë Cërrik 2019-2023.....	42
Grafiku nr.13 Struktura e detyrimeve të prapambetura të Bashkisë Cërrik 2019-2023.....	43
Grafiku nr.14 Ecuria e Statutit të Vështirësisë Financiare të Bashkisë Delvinë 2019-2023.....	44
Grafiku nr.15 Struktura e detyrimeve të prapambetura të Bashkisë Delvinë 2019-2023.....	45
Grafiku nr.16 Ecuria e Statutit të Vështirësisë Financiare të Bashkisë Devoll 2019-2023.....	46
Grafiku nr. 17 Struktura e detyrimeve të prapambetura të Bashkisë Devoll 2020-2023.....	47
Grafiku nr.18 Ecuria e Statutit të Vështirësisë Financiare të Bashkisë Dibër 2019-2023.....	48
Grafiku nr.19 Struktura e detyrimeve të prapambetura të Bashkisë Dibër 2020-2023.....	49
Grafiku nr.20 Ecuria e Statutit të Vështirësisë Financiare të Bashkisë Dimal 2019-2023.....	50
Grafiku nr.21 Struktura e detyrimeve të prapambetura të Bashkisë Dimal 2019-2023.....	51
Grafiku nr.22 Ecuria e Statutit të Vështirësisë Financiare të Bashkisë Divjakë 2019-2023.....	52
Grafiku nr.23 Struktura e detyrimeve të prapambetura të Bashkisë Divjakë 2019-2023.....	53
Grafiku nr.24 Ecuria e Statutit të Vështirësisë Financiare të Bashkisë Dropull 2019-2023.....	54
Grafiku nr.25 Struktura e detyrimeve të prapambetura të Bashkisë Dropull 2020-2023.....	55
Grafiku nr.26 Ecuria e Statutit të Vështirësisë Financiare të Bashkisë Durrës 2019-2023.....	56

Grafiku nr.27 Struktura e detyrimeve të prapambetura të Bashkisë Durrës 2020-2023.....	57
Grafiku nr.28 Ecuria e Statutit të Vështirësisë Financiare të Bashkisë Elbasan 2019-2023.....	58
Grafiku nr.29 Struktura e detyrimeve të prapambetura të Bashkisë Elbasan 2019-2023.....	59
Grafiku nr.30 Ecuria e Statutit të Vështirësisë Financiare të Bashkisë Fier 2019-2023.....	60
Grafiku nr.31 Struktura e detyrimeve të prapambetura të Bashkisë Fier 2020-2023.....	61
Grafiku nr.32 Ecuria e Statutit të Vështirësisë Financiare të Bashkisë Finiq 2019-2023.....	62
Grafiku nr.33 Struktura e detyrimeve të prapambetura të Bashkisë Finiq 2020-2023.....	63
Grafiku nr.34 Ecuria e Statutit të Vështirësisë Financiare të Bashkisë Fushë Arrëz 2019-2023.....	64
Grafiku nr.35 Struktura e detyrimeve të prapambetura të Bashkisë Fushë Arrëz 2019-2023.....	65
Grafiku nr.36 Ecuria e Statutit të Vështirësisë Financiare të Bashkisë Gramsh 2019-2023.....	66
Grafiku nr.37 Struktura e detyrimeve të prapambetura të Bashkisë Gramsh 2020-2023.....	67
Grafiku nr.38 Ecuria e Statutit të Vështirësisë Financiare të Bashkisë Gjirokastër 2019-2023.....	68
Grafiku nr.39 Struktura e detyrimeve të prapambetura të Bashkisë Gjirokastër 2019-2023.....	69
Grafiku nr.40 Ecuria e Statutit të Vështirësisë Financiare të Bashkisë Has 2019-2023.....	70
Grafiku nr.41 Struktura e detyrimeve të prapambetura të Bashkisë Has 2019-2023.....	71
Grafiku nr.42 Ecuria e Statutit të Vështirësisë Financiare të Bashkisë Himarë 2019-2023.....	72
Grafiku nr.43 Struktura e detyrimeve të prapambetura të Bashkisë Himarë 2020-2023.....	73
Grafiku nr.44 Ecuria e Statutit të Vështirësisë Financiare të Bashkisë Kamëz 2019-2023.....	74
Grafiku nr.45 Struktura e detyrimeve të prapambetura të Bashkisë Kamëz 2019-2023.....	75
Grafiku nr.46 Ecuria e Statutit të Vështirësisë Financiare të Bashkisë Kavajë 2019-2023.....	76
Grafiku nr.47 Struktura e detyrimeve të prapambetura të Bashkisë Kavajë 2020-2023.....	77
Grafiku nr.48 Ecuria e Statutit të Vështirësisë Financiare të Bashkisë Këlcyrë 2019-2023.....	78
Grafiku nr.49 Struktura e detyrimeve të prapambetura të Bashkisë Këlcyrë 2019-20223.....	79
Grafiku nr.50 Ecuria e Statutit të Vështirësisë Financiare të Bashkisë Klos 2019-2023.....	80
Grafiku nr.51 Struktura e detyrimeve të prapambetura të Bashkisë Klos 2019-2022.....	81
Grafiku nr.52 Ecuria e Statutit të Vështirësisë Financiare të Bashkisë Kolonjë 2019-2023.....	82
Grafiku nr.53 Struktura e detyrimeve të prapambetura të Bashkisë Kolonjë 2020-2023.....	83
Grafiku nr.54 Ecuria e Statutit të Vështirësisë Financiare të Bashkisë Konispol 2019-2023.....	84
Grafiku nr.55 Struktura e detyrimeve të prapambetura të Bashkisë Konispol 2020-2023.....	85
Grafiku nr.56 Ecuria e Statutit të Vështirësisë Financiare të Bashkisë Korçë 2019-2023.....	86
Grafiku nr.57 Struktura e detyrimeve të prapambetura të Bashkisë Korçë 2019-2023.....	87
Grafiku nr.58 Ecuria e Statutit të Vështirësisë Financiare të Bashkisë Krujë 2019-2023.....	88
Grafiku nr.59 Struktura e detyrimeve të prapambetura të Bashkisë Krujë 2019-2023.....	89
Grafiku nr.60 Ecuria e Statutit të Vështirësisë Financiare të Bashkisë Kuçovë 2019-2023.....	90
Grafiku nr.61 Struktura e detyrimeve të prapambetura të Bashkisë Kuçovë 2019-2023.....	91
Grafiku nr.62 Ecuria e Statutit të Vështirësisë Financiare të Bashkisë Kukës 2019-2023.....	92
Grafiku nr.63 Struktura e detyrimeve të prapambetura të Bashkisë Kukës 2019-2023.....	93
Grafiku nr.64 Ecuria e Statutit të Vështirësisë Financiare të Bashkisë Kurbin 2019-2023.....	94
Grafiku nr.65 Struktura e detyrimeve të prapambetura të Bashkisë Kurbin 2019-2023.....	95
Grafiku nr.66 Ecuria e Statutit të Vështirësisë Financiare të Bashkisë Lezhë 2019-2023.....	96
Grafiku nr.67 Struktura e detyrimeve të prapambetura të Bashkisë Lezhë 2019-2023.....	97
Grafiku nr.68 Ecuria e Statutit të Vështirësisë Financiare të Bashkisë Libohovë 2019-2023.....	98
Grafiku nr.69 Struktura e detyrimeve të prapambetura të Bashkisë Libohovë 2019-2023.....	99

Grafiku nr.70 Ecuria e Statutit të Vështirësisë Financiare të Bashkisë Librazhd 2019-2023.....	100
Grafiku nr.71 Struktura e detyrimeve të prapambetura të Bashkisë Librazhd 2019-2023.....	101
Grafiku nr.72 Ecuria e Statutit të Vështirësisë Financiare të Bashkisë Lushnjë 2019-2023.....	102
Grafiku nr.73 Struktura e detyrimeve të prapambetura të Bashkisë Lushnjë 2019-2023.....	103
Grafiku nr.74 Ecuria e Statutit të Vështirësisë Financiare të Bashkisë Malësi e Madhe 2019-2023.....	104
Grafiku nr.75 Struktura e detyrimeve të prapambetura të Bashkisë Malësia e Madhe 2019-2023.....	105
Grafiku nr.76 Ecuria e Statutit të Vështirësisë Financiare të Bashkisë Maliq 2019-2023.....	106
Grafiku nr.77 Struktura e detyrimeve të prapambetura të Bashkisë Maliq 2019-2023.....	107
Grafiku nr.78 Ecuria e Statutit të Vështirësisë Financiare të Bashkisë Mallakastër 2019-2023.....	108
Grafiku nr.79 Struktura e detyrimeve të prapambetura të Bashkisë Mallakastër 2019-2023.....	109
Grafiku nr.80 Ecuria e Statutit të Vështirësisë Financiare të Bashkisë Mat 2019-2023.....	110
Grafiku nr.81 Struktura e detyrimeve të prapambetura të Bashkisë Mat 2019-2023.....	111
Grafiku nr.82 Ecuria e Statutit të Vështirësisë Financiare të Bashkisë Memaliaj 2019-2023.....	112
Grafiku nr.83 Struktura e detyrimeve të prapambetura të Bashkisë Memaliaj 2019-2023.....	113
Grafiku nr.84 Ecuria e Statutit të Vështirësisë Financiare të Bashkisë Mirditë 2019-2023.....	114
Grafiku nr.85 Struktura e detyrimeve të prapambetura të Bashkisë Mirditë 2019-2023.....	115
Grafiku nr.86 Ecuria e Statutit të Vështirësisë Financiare të Bashkisë Peqin 2019-2023.....	117
Grafiku nr.87 Struktura e detyrimeve të prapambetura të Bashkisë Peqin 2019-2023.....	118
Grafiku nr.88 Ecuria e Statutit të Vështirësisë Financiare të Bashkisë Përmet 2019-2023.....	119
Grafiku nr.89 Struktura e detyrimeve të prapambetura të Bashkisë Përmet 2019-2023.....	120
Grafiku nr.90 Ecuria e Statutit të Vështirësisë Financiare të Bashkisë Pogradec 2019-2023.....	121
Grafiku nr.91 Struktura e detyrimeve të prapambetura të Bashkisë Pogradec 2019-2023.....	122
Grafiku nr.92 Ecuria e Statutit të Vështirësisë Financiare të Bashkisë Poliçan 2019-2023.....	123
Grafiku nr.93 Struktura e detyrimeve të prapambetura të Bashkisë Poliçan 2019-2023.....	124
Grafiku nr.94 Ecuria e Statutit të Vështirësisë Financiare të Bashkisë Prrenjas 2019-2023.....	125
Grafiku nr.95 Struktura e detyrimeve të prapambetura të Bashkisë Prrenjas 2019-2023.....	126
Grafiku nr.96 Ecuria e Statutit të Vështirësisë Financiare të Bashkisë Pukë 2019-2023.....	127
Grafiku nr.97 Struktura e detyrimeve të prapambetura të Bashkisë Pukë 2019-2023.....	128
Grafiku nr.98 Ecuria e Statutit të Vështirësisë Financiare të Bashkisë Pustec 2019-2023.....	129
Grafiku nr.99 Struktura e detyrimeve të prapambetura të Bashkisë Pustec 2020-2023.....	130
Grafiku nr.100 Ecuria e Statutit të Vështirësisë Financiare të Bashkisë Roskovec 2019-2023.....	131
Grafiku nr.101 Struktura e detyrimeve të prapambetura të Bashkisë Roskovec 2019-2023.....	132
Grafiku nr.102 Ecuria e Statutit të Vështirësisë Financiare të Bashkisë Rrogozhinë 2019-2023.....	133
Grafiku nr.103 Struktura e detyrimeve të prapambetura të Bashkisë Rrogozhinë 2019-2023.....	134
Grafiku nr.104 Ecuria e Statutit të Vështirësisë Financiare të Bashkisë Sarandë 2019-2023.....	135
Grafiku nr.105 Struktura e detyrimeve të prapambetura të Bashkisë Sarandë 2019-2023.....	136

Grafiku nr.106 Ecuria e Statutit të Vështirësisë Financiare të Bashkisë Selenicë 2019-2023.....	137
Grafiku nr.107 Struktura e detyrimeve të prapambetura të Bashkisë Selenicë 2019-2023.....	138
Grafiku nr.108 Ecuria e Statutit të Vështirësisë Financiare të Bashkisë Skrapar 2019-2023.....	139
Grafiku nr.109 Struktura e detyrimeve të prapambetura të Bashkisë Skrapar 2019-2023.....	140
Grafiku nr.110 Ecuria e Statutit të Vështirësisë Financiare të Bashkisë Shijak 2019-2023.....	141
Grafiku nr.111 Struktura e detyrimeve të prapambetura të Bashkisë Shijak 2020-2023.....	142
Grafiku nr.112 Ecuria e Statutit të Vështirësisë Financiare të Bashkisë Shkodër 2019-2023.....	143
Grafiku nr.113 Struktura e detyrimeve të prapambetura të Bashkisë Shkodër 2019-2022.....	144
Grafiku nr.114 Ecuria e Statutit të Vështirësisë Financiare të Bashkisë Tepelenë 2019-2023.....	145
Grafiku nr.115 Struktura e detyrimeve të prapambetura të Bashkisë Tepelenë 2019-2023.....	146
Grafiku nr.116 Ecuria e Statutit të Vështirësisë Financiare të Bashkisë Tiranë 2019-2023.....	147
Grafiku nr.117 Struktura e detyrimeve të prapambetura të Bashkisë Tiranë 2019-2023.....	148
Grafiku nr.118 Ecuria e Statutit të Vështirësisë Financiare të Bashkisë Tropojë 2019-2023.....	149
Grafiku nr.119 Struktura e detyrimeve të prapambetura të Bashkisë Tropojë 2019-2023.....	150
Grafiku nr.120 Ecuria e Statutit të Vështirësisë Financiare të Bashkisë Vau i Dejës 2019-2023.....	151
Grafiku nr.121 Struktura e detyrimeve të prapambetura të Bashkisë Vau i Dejës 2019-2023.....	152
Grafiku nr.122 Ecuria e Statutit të Vështirësisë Financiare të Bashkisë Vlorë 2019-2023.....	153
Grafiku nr.123 Struktura e detyrimeve të prapambetura të Bashkisë Vlorë 2019-2023.....	154
Grafiku nr.124 Ecuria e Statutit të Vështirësisë Financiare të Bashkisë Vorë 2019-2023.....	155
Grafiku nr.125 Struktura e detyrimeve të prapambetura të Bashkisë Vorë 2019-2023.....	156
Grafiku nr.126 Detyrimet e prapambetura për Qarqet në përqindje të shpenzimeve faktike, Dhjetor 2023.....	159
Grafiku nr.127 Diferenca e përqindjes së detyrimeve përkundrejt shpenzimeve faktike (2023) dhe shpenzimeve të planifikuara (2022) për qarqet mes viteve 2023-2022	160
Grafiku nr.128 Plani i shlyerjes së detyrimeve për total qark dhe total bashki 2024-2026.....	163
Grafiku nr.129 Plani i shlyerjes së detyrimeve për secilën bashki 2024-2026.....	164
Grafiku nr.130 Plani i shlyerjes së detyrimeve për Qarqet 2024-2026.....	165
Grafiku nr.131 Shlyerja/shtimi i detyrimeve për secilën bashki në vitin 2023 krahasuar me vitin 2022.....	166

Lista e hartave

Harta nr. 1 Treguesi i Vështirësisë Financiare 2019-2023 NJVQV Bashki.....	22
--	----

Lista e tabelave

Tabela nr.1 Rastet e njësive të vetëqeverisjes vendore sipas gjendjes financiare.....	18
Tabela nr.2 Statusi i vështirësisë financiare për Bashkitë 2023.....	20
Tabela nr.3 Reduktimi i Stokut me më Shumë se 5% për Bashkitë për 2023-2022.....	26

Tabela nr.4 Rritja e Stokut deri me 10% për Bashkitë, 2023-2022.....	26
Tabela nr.5 Rritja e Stokut mbi 10% për Bashkitë, 2023-2022.....	27
Tabela nr.6 Struktura e Detyrimeve të Prapambetura 2023.....	29
Tabela nr.7 Struktura e detyrimeve të prapambetura, dhjetor 2023.....	30
Tabela nr.8 Struktura e detyrimeve të prapambetura të natyrës së shpenzimeve korrente, Dhjetor 2023.....	31
Tabela nr.9 Detyrimet e prapambetura të Bashkisë Belsh, Dhjetor 2023	36
Tabela nr.10 Struktura e Detajuar e Detyrimeve të Prapambetura të Bashkisë Belsh, Dhjetor 2023 (në lekë).....	37
Tabela nr.11 Detyrimet e prapambetura të Bashkisë Berat, Dhjetor 2023	38
Tabela nr.12 Struktura e Detajuar e Detyrimeve të Prapambetura të Bashkisë Berat, Dhjetor 2023 (në lekë).....	39
Tabela nr.13 Detyrimet e prapambetura të Bashkisë Bulqizë, Dhjetor 2023	40
Tabela nr.14 Struktura e Detajuar e Detyrimeve të Prapambetura të Bashkisë Bulqizë, Dhjetor 2023 (në lekë).....	41
Tabela nr.15 Detyrimet e prapambetura të Bashkisë Cërrik, Dhjetor 2023	42
Tabela nr.16 Struktura e Detajuar e Detyrimeve të Prapambetura të Bashkisë Cërrik, Dhjetor 2023 (në lekë).....	43
Tabela nr.17 Detyrimet e prapambetura të Bashkisë Delvinë, Dhjetor 2023	44
Tabela nr.18 Struktura e Detajuar e Detyrimeve të Prapambetura të Bashkisë Delvinë, Dhjetor 2023 (në lekë)	45
Tabela nr.19 Detyrimet e prapambetura të Bashkisë Devoll, Dhjetor 2023	46
Tabela nr.20 Struktura e Detajuar e Detyrimeve të Prapambetura të Bashkisë Devoll, Dhjetor 2023 (në lekë).....	47
Tabela nr.21 Detyrimet e prapambetura të Bashkisë Dibër, Dhjetor 2023	48
Tabela nr.22 Struktura e Detajuar e Detyrimeve të Prapambetura të Bashkisë Dibër, Dhjetor 2023 (në lekë).....	49
Tabela nr.23 Detyrimet e prapambetura të Bashkisë Dimal, Dhjetor 2023	50
Tabela nr.24 Struktura e Detajuar e Detyrimeve të Prapambetura të Bashkisë Dimal, Dhjetor 2023 (në lekë).....	51
Tabela nr.25 Detyrimet e prapambetura të Bashkisë Divjakë, Dhjetor 2023	52
Tabela nr.26 Struktura e Detajuar e Detyrimeve të Prapambetura të Bashkisë Divjakë, Dhjetor 2023 (në lekë).....	53
Tabela nr.27 Detyrimet e prapambetura të Bashkisë Dropull, Dhjetor 2023	54
Tabela nr.28 Struktura e Detajuar e Detyrimeve të Prapambetura të Bashkisë Dropull, Dhjetor 2023 (në lekë).....	55
Tabela nr.29 Detyrimet e prapambetura të Bashkisë Durrës, Dhjetor 2023.....	56
Tabela nr.30 Struktura e Detajuar e Detyrimeve të Prapambetura të Bashkisë Durrës, Dhjetor 2023 (në lekë).....	57
Tabela nr.31 Detyrimet e prapambetura të Bashkisë Elbasan, Dhjetor 2023	58
Tabela nr.32 Struktura e Detajuar e Detyrimeve të Prapambetura të Bashkisë Elbasan, Dhjetor 2023 (në lekë).....	59
Tabela nr.33 Detyrimet e prapambetura të Bashkisë Fier, Dhjetor 2023	60
Tabela nr.34 Struktura e Detajuar e Detyrimeve të Prapambetura të Bashkisë Fier, Dhjetor 2023 (në lekë).....	61
Tabela nr.35 Detyrimet e prapambetura të Bashkisë Finiq, Dhjetor 2023	62
Tabela nr.36 Struktura e Detajuar e Detyrimeve të Prapambetura të Bashkisë Finiq, Dhjetor 2023 (në lekë).....	63
Tabela nr.37 Detyrimet e prapambetura të Bashkisë Fushë Arrëz, Dhjetor 2023	64
Tabela nr.38 Struktura e Detajuar e Detyrimeve të Prapambetura të Bashkisë Fushë Arrëz, Dhjetor 2023 (në lekë).....	65
Tabela nr.39 Detyrimet e prapambetura të Bashkisë Gramsh, Dhjetor 2023	66

Tabela nr.40 Struktura e Detajuar e Detyrimeve të Prapambetura të Bashkisë Gramsh, Dhjetor 2023 (në lekë)	67
Tabela nr.41 Detyrimet e prapambetura të Bashkisë Gjirokastrë, Dhjetor 2023	68
Tabela nr.42 Struktura e Detajuar e Detyrimeve të Prapambetura të Bashkisë Gjirokastrë, Dhjetor 2023 (në lekë).....	69
Tabela nr.43 Detyrimet e prapambetura të Bashkisë Has, Dhjetor 2023	70
Tabela nr.44 Struktura e Detajuar e Detyrimeve të Prapambetura të Bashkisë Has, Dhjetor 2023 (në lekë).....	71
Tabela nr.45 Detyrimet e prapambetura të Bashkisë Himarë, Dhjetor 2023	72
Tabela nr.46 Struktura e Detajuar e Detyrimeve të Prapambetura të Bashkisë Himarë, Dhjetor 2023 (në lekë).....	73
Tabela nr.47 Detyrimet e prapambetura të Bashkisë Kamëz, Dhjetor 2023	74
Tabela nr.48 Struktura e Detajuar e Detyrimeve të Prapambetura të Bashkisë Kamëz, Dhjetor 2023 (në lekë).....	75
Tabela nr.49 Detyrimet e prapambetura të Bashkisë Kavajë, Dhjetor 2023	76
Tabela nr.50 Struktura e Detajuar e Detyrimeve të Prapambetura të Bashkisë Kavajë, Dhjetor 2023 (në lekë).....	77
Tabela nr.51 Detyrimet e prapambetura të Bashkisë Këlcyrë, Dhjetor 2023	78
Tabela nr.52 Detyrimet e prapambetura të Bashkisë Klos, Dhjetor 2023	80
Tabela nr.53 Struktura e Detajuar e Detyrimeve të Prapambetura të Bashkisë Klos, Dhjetor 2023 (në lekë).....	81
Tabela nr.54 Detyrimet e prapambetura të Bashkisë Kolonjë, Dhjetor 2023	82
Tabela nr.55 Struktura e Detajuar e Detyrimeve të Prapambetura të Bashkisë Kolonjë, Dhjetor 2023 (në lekë).....	83
Tabela nr.56 Detyrimet e prapambetura të Bashkisë Konispol, Dhjetor 2023	84
Tabela nr.57 Struktura e Detajuar e Detyrimeve të Prapambetura të Bashkisë Konispol, Dhjetor 2023 (në lekë).....	85
Tabela nr.58 Detyrimet e prapambetura të Bashkisë Korçë, Dhjetor 2023	86
Tabela nr.59 Struktura e Detajuar e Detyrimeve të Prapambetura të Bashkisë Korçë, Dhjetor 2023 (në lekë).....	87
Tabela nr.60 Detyrimet e prapambetura të Bashkisë Krujë, Dhjetor 2023	88
Tabela nr.61 Struktura e Detajuar e Detyrimeve të Prapambetura të Bashkisë Krujë, Dhjetor 2023 (në lekë).....	89
Tabela nr.62 Detyrimet e prapambetura të Bashkisë Kuçovë, Dhjetor 2023	90
Tabela nr.63 Struktura e Detajuar e Detyrimeve të Prapambetura të Bashkisë Kuçovë, Dhjetor 2023 (në lekë).....	91
Tabela nr.64 Detyrimet e prapambetura të Bashkisë Kukës, Dhjetor 2023	92
Tabela nr.65 Struktura e Detajuar e Detyrimeve të Prapambetura të Bashkisë Kukës, Dhjetor 2023 (në lekë).....	93
Tabela nr.66 Detyrimet e prapambetura të Bashkisë Kurbin, Dhjetor 2023	94
Tabela nr.67 Struktura e Detajuar e Detyrimeve të Prapambetura të Bashkisë Kurbin, Dhjetor 2023 (në lekë).....	95
Tabela nr.68 Detyrimet e prapambetura të Bashkisë Lezhë, Dhjetor 2023	96
Tabela nr.69 Struktura e Detajuar e Detyrimeve të Prapambetura të Bashkisë Lezhë, Dhjetor 2023 (në lekë).....	97
Tabela nr.70 Detyrimet e prapambetura të Bashkisë Libohovë, Dhjetor 2023	98
Tabela nr.71 Struktura e Detajuar e Detyrimeve të Prapambetura të Bashkisë Libohovë, Dhjetor 2023 (në lekë).....	99
Tabela nr.72 Detyrimet e prapambetura të Bashkisë Librazhd, Dhjetor 2023	100
Tabela nr.73 Struktura e Detajuar e Detyrimeve të Prapambetura të Bashkisë Librazhd, Dhjetor 2023 (në lekë).....	101
Tabela nr.74 Detyrimet e prapambetura të Bashkisë Lushnjë, Dhjetor 2023	102

Tabela nr.75 Struktura e Detajuar e Detyrimeve të Prapambetura të Bashkisë Lushnjë, Dhjetor 2023 (në lekë).....	103
Tabela nr.76 Detyrimet e prapambetura të Bashkisë Malësi e Madhe, Dhjetor 2023	104
Tabela nr.77 Struktura e Detajuar e Detyrimeve të Prapambetura të Bashkisë Malësia e Madhe, Dhjetor 2023 (në lekë).....	105
Tabela nr.78 Detyrimet e prapambetura të Bashkisë Maliq, Dhjetor 2023	106
Tabela nr.79 Struktura e Detajuar e Detyrimeve të Prapambetura të Bashkisë Maliq, Dhjetor 2023 (në lekë)	107
Tabela nr.80 Detyrimet e prapambetura të Bashkisë Mallakastër, Dhjetor 2023	108
Tabela nr.81 Struktura e Detajuar e Detyrimeve të Prapambetura të Bashkisë Mallakastër, Dhjetor 2023 (në lekë).....	109
Tabela nr.82 Detyrimet e prapambetura të Bashkisë Mat, Dhjetor 2023.....	110
Tabela nr.83 Struktura e Detajuar e Detyrimeve të Prapambetura të Bashkisë Mat, Dhjetor 2023 (në lekë).....	111
Tabela nr.84 Detyrimet e prapambetura të Bashkisë Memaliaj, Dhjetor 2023	112
Tabela nr.85 Struktura e Detajuar e Detyrimeve të Prapambetura të Bashkisë Memaliaj, Dhjetor 2023 (në lekë).....	113
Tabela nr.86 Detyrimet e prapambetura të Bashkisë Mirditë, Dhjetor 2023	114
Tabela nr.87 Struktura e Detajuar e Detyrimeve të Prapambetura të Bashkisë Mirditë, Dhjetor 2023 (në lekë).....	115
Tabela nr.88 Detyrimet e prapambetura të Bashkisë Patos, Dhjetor 2023	116
Tabela nr.89 Detyrimet e prapambetura të Bashkisë Peqin, Dhjetor 2023	117
Tabela nr.90 Struktura e Detajuar e Detyrimeve të Prapambetura të Bashkisë Peqin, Dhjetor 2023 (në lekë).....	118
Tabela nr.91 Detyrimet e prapambetura të Bashkisë Përmet, Dhjetor 2023	119
Tabela nr.92 Struktura e Detajuar e Detyrimeve të Prapambetura të Bashkisë Përmet, Dhjetor 2023 (në lekë).....	120
Tabela nr.93 Detyrimet e prapambetura të Bashkisë Pogradec, Dhjetor 2023	121
Tabela nr.94 Struktura e Detajuar e Detyrimeve të Prapambetura të Bashkisë Pogradec, Dhjetor 2023 (në lekë).....	122
Tabela nr.95 Detyrimet e prapambetura të Bashkisë Poliçan, Dhjetor 2023	123
Tabela nr.96 Struktura e Detajuar e Detyrimeve të Prapambetura të Bashkisë Poliçan, Dhjetor 2023 (në lekë).....	124
Tabela nr.97 Detyrimet e prapambetura të Bashkisë Prrenjas, Dhjetor 2023	125
Tabela nr.98 Struktura e Detajuar e Detyrimeve të Prapambetura të Bashkisë Prrenjas, Dhjetor 2023 (në lekë).....	126
Tabela nr.99 Detyrimet e prapambetura të Bashkisë Pukë, Dhjetor 2023	127
Tabela nr.100 Struktura e Detajuar e Detyrimeve të Prapambetura të Bashkisë Pukë, Dhjetor 2023 (në lekë).....	128
Tabela nr.101 Detyrimet e prapambetura të Bashkisë Pustec, Dhjetor 2023	129
Tabela nr.102 Struktura e Detajuar e Detyrimeve të Prapambetura të Bashkisë Pustec, Dhjetor 2023 (në lekë).....	130
Tabela nr.103 Detyrimet e prapambetura të Bashkisë Roskovec, Dhjetor 2023	131
Tabela nr.104 Struktura e Detajuar e Detyrimeve të Prapambetura të Bashkisë Roskovec, Dhjetor 2023 (në lekë).....	132
Tabela nr.105 Detyrimet e prapambetura të Bashkisë Rrogozhinë, Dhjetor 2023	133
Tabela nr.106 Struktura e Detajuar e Detyrimeve të Prapambetura të Bashkisë Rrogozhinë, Dhjetor 2023 (në lekë).....	134
Tabela nr.107 Detyrimet e prapambetura të Bashkisë Sarandë, Dhjetor 2023	135
Tabela nr.108 Struktura e Detajuar e Detyrimeve të Prapambetura të Bashkisë Sarandë, Dhjetor 2023 (në lekë).....	136
Tabela nr.109 Detyrimet e prapambetura të Bashkisë Selenicë, Dhjetor 2023	137

Tabela nr.110 Struktura e Detajuar e Detyrimeve të Prapambetura të Bashkisë Selenicë, Dhjetor 2023 (në lekë).....	138
Tabela nr.111 Detyrimet e prapambetura të Bashkisë Skrapar, Dhjetor 2023	139
Tabela nr.112 Struktura e Detajuar e Detyrimeve të Prapambetura të Bashkisë Skrapar, Dhjetor 2023 (në lekë).....	140
Tabela nr.113 Detyrimet e prapambetura të Bashkisë Shijak, Dhjetor 2023	141
Tabela nr.114 Struktura e Detajuar e Detyrimeve të Prapambetura të Bashkisë Shijak, Dhjetor 2023 (në lekë).....	142
Tabela nr.115 Detyrimet e prapambetura të Bashkisë Shkodër, Dhjetor 2023	143
Tabela nr.116 Struktura e Detajuar e Detyrimeve të Prapambetura të Bashkisë Shkodër, Dhjetor 2023 (në lekë).....	144
Tabela nr.117 Detyrimet e prapambetura të Bashkisë Tepelenë, Dhjetor 2023	145
Tabela nr.118 Struktura e Detajuar e Detyrimeve të Prapambetura të Bashkisë Tepelenë, Dhjetor 2023 (në lekë).....	146
Tabela nr.119 Detyrimet e prapambetura të Bashkisë Tiranë, Dhjetor 20223	147
Tabela nr.120 Struktura e Detajuar e Detyrimeve të Prapambetura të Bashkisë Tiranë, Dhjetor 2023 (në lekë).....	148
Tabela nr.121 Detyrimet e prapambetura të Bashkisë Tropojë, Dhjetor 2023	149
Tabela nr.122 Struktura e Detajuar e Detyrimeve të Prapambetura të Bashkisë Tropojë, Dhjetor 2023 (në lekë).....	150
Tabela nr.123 Detyrimet e prapambetura të Bashkisë Vau i Dejës, Dhjetor 2023	151
Tabela nr.124 Struktura e Detajuar e Detyrimeve të Prapambetura të Bashkisë Vau i Dejës, Dhjetor 2023 (në lekë).....	152
Tabela nr.125 Detyrimet e prapambetura të Bashkisë Vlorë, Dhjetor 2023	153
Tabela nr.126 Struktura e Detajuar e Detyrimeve të Prapambetura të Bashkisë Vlorë, Dhjetor 2023 (në lekë).....	154
Tabela nr.127 Detyrimet e prapambetura të Bashkisë Vorë, Dhjetor 2023	155
Tabela nr.128 Struktura e Detajuar e Detyrimeve të Prapambetura të Bashkisë Vorë, Dhjetor 2023 (në lekë).....	156
Tabela nr.129 Tregues të Detyrimeve të Prapambetura të NJVQV- Qarqe vs Bashki, Dhjetor 2023	158
Tabela nr.130 Statusi i Vështirësisë në Njësi Vendore Qarqe, Dhjetor 2023.....	158
Tabela nr.131 Struktura e detyrimeve të prapambetura 2023-2022 për qarqet.....	161
Tabela nr.132 Struktura e detajuar e detyrimeve të prapambetura për qarqet.....	161

Vlerësime dhe Gjetje Kryesore

Raporti i konsoliduar është përgatitur nga Drejtoria e Financave Vendore në Ministrinë e Financave me mbështetjen e projektit “Financat Lokale”¹, mbi bazën e të dhënave të gjeneruara nga Sistemi Informatik Financiar i Qeverisë dhe të dhënave nga njësitë e vetëqeverisjes vendore në funksion të zbatimit të udhëzimit të Ministrit të Financave nr. 35, datë 29.12.2023 “Procedura për menaxhimin e vështirësive financiare për njësitë e vetëqeverisjes vendore” për implementimin e një sistemi monitorimi për të identifikuar njësitë e vetëqeverisjes vendore të cilat përballen me probleme financiare, vështirësi financiare, vështirësi serioze financiare apo paaftësi paguese.

Stoku i detyrimeve të prapambetura deri në fund të dhjetorit të vitit 2023, për njësitë e vetëqeverisjes vendore është 4.8 miliardë lekë dhe konkretisht për bashkitë 4,752,754,032 lekë dhe për Këshillat e Qarqeve është në shumën 86,570,288 lekë. Krahasuar me të njëjtën periudhë të vitit 2022, kur ishte 5.4 miliardë lekë, stoku i detyrimeve të prapambetura në nivel vendor rezulton të ketë pësuar rënie me rreth 11%. Nisur nga impakti financiar që ka krijimi i detyrimeve të prapambetura, një vëmendje të vecantë merr (i) rëndësia që kryetarët e bashkive dhe të qarqeve duhet t’i kushtojnë menaxhimit të borxhit të prapambetur dhe kujdesit në marrjen përsipër të angazhimeve të reja, si dhe (ii) domosdoshmëria e monitorimit të ngushtë deri në kontroll direkt të angazhimeve publike që duhet të ushtrojë Ministria e Financave në bashkitë dhe qarqet që rezultojnë me vështirësi financiare deri në paaftësi paguese.

Statusi i bashkive në fund të vitit 2023

Numri i Bashkive	Përqindja e detyrimeve të prapambetura ndaj totalit të shpenzimeve faktike 2023	Situata Financiare e fundvitit 2023
6 Bashki	0.0%	Situatë e mirë financiare
42 Bashki	Nga 0.1% deri 15%	Pa probleme financiare
8 Bashki	Nga 16% deri 25%	Me probleme financiare
5 Bashki	Nga 26% deri 70%	Në vështirësi financiare

Statusi i qarqeve në fund të vitit 2023

Numri i Qarqeve	Përqindja e detyrimeve të prapambetura ndaj totalit të shpenzimeve faktike 2023	Situata Financiare e fundvitit 2023
7 qarqe	0.0%	Situatë e mirë financiare
3 Qarqe	Nga 0.1% deri 15%	Pa probleme financiare
2 Qarqe	Nga 26% deri 70%	Në vështirësi financiare

Tregues të detyrimeve të prapambetura të NjVQV-ve në fund të vitit 2023

Njësi Qeverisjes Vendore	Pesha e detyrimeve kundrejt totalit të detyrimeve			Përqindja e detyrimeve ndaj totalit të shpenzimeve faktike bashki/qarqe		
	2023	2022	2021	2023	2022	2021
Qark	1.79%	1.90%	1.82%	9.66%	17.31%	17.77%
Bashki	98.21%	98.10%	98.18%	6.95%	9.12%	12.40%

1. Projekti “Financat Lokale” financohet nga Sekretariati Zviceran i Shtetit për Çështje Ekonomike, SECO.

Vlerësime dhe Problematika

Bashkitë me performancën më të mirë në drejtim të menaxhimit të risqeve që çojnë në krijimin apo shtimin e detyrimeve të prapambetura janë bashkitë: Fushë-Arrëz, Këlcyrë, Patos, Korçë, Shkodër, Shijak, Kolonjë, Gjirokastër, Sarandë që kanë 0-0.1% detyrime të prapambetura kundrejt shpenzimeve faktike në fund të vitit 2023.

Vlerësohet përpjekja e 21 bashkive për mbajtjen nën kontroll të risqeve me tendencë drejt reduktimit të stokut të detyrimeve të prapambetura nën masën 5% të totalit të shpenzimeve faktike vjetore, ku përmendim bashkitë: Has, Librazhd, Prrenjas, Pustec, Bulqizë, Himarë, Vau i Dejës me stok deri 1% si dhe Berat, Vlorë, Tiranë, Lushnjë, Kamëz, Divjakë, Dropull, Fier, Krujë, Mallakastër, Mat, Skrapar, Tiranë, Kuçovë me stok deri në 5% të detyrimeve të prapambetura përkundrejt shpenzimeve faktike.

Referuar analizës sipas bashkive konstatohet se në vitin 2023, **pesë bashki** kanë vështirësi financiare, konkretisht bashkitë: Klos, Dimal, Cërrik, Vorë e Kavajë. Megjithatë vlen për t'u përmendur që bashkitë Vorë, Cërrik dhe Kavajë kanë bërë përpjekje për të ulur stokun e detyrimeve të prapambetura, krahasuar me situatën e paraqitur vitet e mëparshme. **Tetë bashki** kanë probleme financiare, konkretisht bashkitë: Dibër, Delvinë, Rogozhinë, Roskovec, Devoll, Pogradec, Peqin dhe Memaliaj. Bashkitë me probleme të vështirësi financiare gjenden nën mesataren e shpenzimeve faktike për banorë prej 19,440 lekë/banorë, me përjashtim të bashkisë së Vorës. Bashkitë e tjera (48 bashki), që përbëjnë dhe grupin më të madh nuk kanë probleme financiare.

Referuar analizës se qarqeve konstatohet se në vitin 2023, **qarku i Beratit dhe i Durrësit vazhdojnë të mbeten qarqe në vështirësi financiare, njësoj si në vitin 2022**. Qarku i Gjirokastrës si një qark me probleme financiare në vitin 2022, ka përmirësuar statusin duke rezultuar pa probleme financiare. Ndërkohë qarqet e tjera nuk kanë probleme financiare.

37 bashki kanë ulur stokun e detyrimeve të prapambetura në vitin 2023 në krahasim me vitin 2022. Bashkitë Poliçan, Tropojë, Libohovë rezultojnë si bashki pa probleme financiare në vitin 2023, nga bashki me probleme financiare që rezultonin në vitin 2022.

18 bashki e kanë rritur stokun e detyrimeve në 2023 dhe për rrjedhojë statusi i vështirësisë financiare është përkeqësuar. Kështu, bashkitë Roskovec, Memaliaj dhe Rogozhinë nga bashki pa probleme financiare në vitin 2022 rezultojnë të jenë në vitin 2023 bashki me probleme financiare. Bashkia e Klosit nga një bashki pa probleme financiare në vitin 2022 rezulton në një bashki në vështirësi financiare në vitin 2023.

Dy bashki nuk kanë detyrime të prapambetura, bashkitë Patos dhe Këlcyrë dhe **katër bashki kanë të njëjtën vlerë të detyrimeve** si në vitin 2022 edhe në vitin 2023, konkretisht bashkitë Kolonjë, Mallakastër, Rogozhinë dhe Shkodër.

Në lidhje me strukturën e detyrimeve të prapambetura, vihet re se **61 bashkitë kanë rreth 7.2% të detyrimeve të prapambetura për vendimeve gjyqësore, 47.4% e tyre janë të natyrës së shpenzimeve për investime dhe rreth 45.4% janë për shpenzime të tjera korrente**. Në bazë totalit të detyrimeve

për të gjitha bashkitë sipas kategorive, në krahasim me vitin 2022, vihet re një reduktim i detyrimeve për vendime gjyqësore, rritje e detyrimeve të natyrës së shpenzimeve të tjera korrente dhe ulje të detyrimeve për shpenzime kapitale.

Shumica e bashkive me detyrime mbi 15% ndaj shpenzimeve faktike kanë më shumë detyrime të natyrës së shpenzimeve kapitale, me përjashtim të bashkive Peqin, Kavajë dhe Pogradec. Bashkitë Klos dhe Rogozhinë kanë përqindjen më të lartë të detyrimeve për shpenzime kapitale respektivisht 100% dhe 99.4%. Bashkia e Peqinit ka përqindjen më të lartë të detyrimeve për vendime gjyqësore (27.2%). Bashkitë Kavajë, Peqin dhe Pogradec kanë përqindjen më të lartë të detyrimeve për shpenzime të tjera korrente respektivisht 92.3%, 56.8% dhe 58%.

Dy qarqet në vështirësi financiare: Berati dhe Durrësi kanë detyrime të prapambetura kryesisht për vendime gjyqësore duke u luhatur nga 98% në 100% të totalit të detyrimeve të prapambetura respektive.

Mbështetur në planin e shlyerjes që njvqv-të kanë paraqitur pranë Ministrisë së Financave vihet re se **parashikohet të shlyen 62.7 % e totalit të detyrimeve të bashkive në vitin 2024**, 19.7% e tyre në 2025 dhe 17.6% e tyre në 2026. Një trend indryshëm plan shlyerjeje vihet re për qarqet, 13 % parashikohet të shlyhen në vitin 2024, 14% e tyre në vitin 2025 dhe **73% parashikohet të shlyen në vitin 2026**.

Vihet re se **25 bashki parashikojnë të shlyejnë të gjitha detyrimet brenda vitit 2024**, 20 bashki të tjera parashikojnë të shlyejnë më shumë se 50% të detyrimeve në vitin 2024 dhe pjesa tjetër e bashkive parashikojnë shlyerjen e tyre deri në vitin 2026. **Qarku i Durrësit dhe i Beratit që kanë edhe 93% të detyrimeve të qarqeve parashikojnë të shlyejnë 76% dhe 81% të detyrimeve respektivisht në vitin 2026**. Ndërkohë, qarku i Korçës dhe i Gjirokastrës parashikojnë të shlyejnë 57% dhe 59% të detyrimeve respektivisht në vitin 2024.

Monitorimi i zbatimit të planit të shlyerjes së detyrimeve të prapambetura nga njësitë e vetëqeverisjes vendore dhe Ministria e Financës është shumë i rëndësishëm me qëllim reduktimin e tyre deri në shlyerjen e plotë. Referuar planit të shlyerjes së detyrimeve në vitin 2022, 53% e detyrimeve u parashikuan të shlyeshin në vitin 2023, 17% në vitin 2024 dhe 30% në vitin 2025. Në fakt, nga njvqv-të **vetëm 1/5 e planit ose jo më shumë se 11% e detyrimeve u shlyen në vitin 2023**.

Bashkitë dhe Qarqet duhet të jenë të kujdesshme në planifikimin me rigorozitet të buxhetit, duke vlerësuar me kujdes burimet e mundshme të financimit të shpenzimeve dhe kapacitetet e tyre reale fiskale. Gjithashtu, një analizë e thelluar e kostos së shpenzimeve është e rëndësishme në funksion të një planifikimi buxhetor sa më të saktë.

Angazhimi në detyrime kontraktuale duhet të jetë i kujdesshëm në bazë të një monitorimi të vazhdueshëm të zbatimit të buxhetit. Ndërmarrja e angazhimeve kontraktuale pavarësisht ritmeve të ulta të zbatimit të buxhetit përkeqëson statusin e vështirësisë financiare të njësive vendore. Po kështu edhe shlyerja e detyrimeve të prapambetura duhet të programohet gjatë planifikimit të buxhetit dhe **të zbatohet me përparësi nga njësitë vendore**.

Hyrje

Në mbështetje të neneve 57 dhe 59 të ligjit nr. 68, datë 17.04.2017 “Për financat e vetëqeverisjes vendore”, të ndryshuar me ligjin nr. 40/2023, Ministri i Financave ka miratuar në vitin 2019 Udhëzimin nr.26 datë 27.09.2019 “Procedura për menaxhimin e vështirësive financiare për njësitë e vetëqeverisjes vendore”, i cili është shfuqizuar me Udhëzimin e ri të Ministrit të Financave nr. 35, datë 29.12.2023 “Procedura për menaxhimin e vështirësive financiare për njësitë e vetëqeverisjes vendore”. Sipas ligjit nr. 68, datë 27.04.2017, “Për financat e vetëqeverisjes vendore”, në tabelën nr. 1 pasqyrohen katër nivelet e ndryshme të rasteve të gjendjes financiare të njësisë së vetëqeverisjes vendore.

Tabela nr.1 Rastet e njësive të vetëqeverisjes vendore sipas gjendjes financiare

Nr	Rastet	Kriteret e Klasifikimit
1	Probleme financiare (Neni 55)	(i) Detyrimet financiare të konstatuara dhe papaguara të NJVQV- së, ndaj palëve të treta përbëjnë 15 përqind të shpenzimeve vjetore faktike, në një muaj të caktuar; (ii) Detyrimet financiare të konstatuara dhe të papaguara të NJVQV-së, ndaj palëve të treta tejkalojnë 20 përqind të shpenzimeve vjetore faktike në muajin pasues.
2	Vështirësia financiare (Neni 56)	Njësia e vetëqeverisjes vendore konsiderohet në vështirësi financiare kur vonesat në likuidimin e detyrimeve financiare ndaj palëve të treta konstatohen edhe në muajin pasues të muajit kur tejkalon nivelin prej 20 përqind, dhe vlera e stokut rritet progresivisht mbi nivelin prej 25 për qind të shpenzimeve vjetore faktike.
3	Vështirësia serioze financiare (Neni 57)	Njësia e vetëqeverisjes vendore konsiderohet në vështirësi serioze financiare, kur borxhet afatgjata dhe detyrimet e papaguara ndaj palëve të treta përbëjnë mbi 80 për qind të shpenzimeve vjetore faktike.
4	Paaftësia paguese (Neni 59)	Kur njësia e vetëqeverisjes vendore nuk arrin të zbatojë planin e rehabilitimit financiar dhe / ose shuma e borxheve afatgjata të NJVQV-së dhe detyrimeve të papaguara ndaj palëve të treta është më e lartë se 130 për qind e shpenzimeve vjetore faktike.

Metodologjia dhe Mbledhja e të Dhënave

Për hartimin e këtij raporti, Drejtoria e Financave Vendore ka mbledhur informacion nga Bashkitë dhe Qarqet sipas formës tabelare në Aneksin 1 dhe Aneksin 2 të Udhëzimit të Ministrit të Financave nr. 35, datë 29.12.2023 “Procedura për menaxhimin e vështirësive financiare për njësitë e vetëqeverisjes vendore”.

Informacioni është dorëzuar nga të gjitha bashkitë dhe qarqet, por konstatohet se për disa bashki/qarqe vlera e detyrimit të mbetur të raportuar për vitin 2023 dhe vlera e raportuar për shpenzimet faktike, nuk përputhet me informacionin e gjeneruar nga Sistemi Informatik Financiar i Qeverisë. Bazuar në problematikën në raportim të bashkive, të dhënat mbi bazën e të cilës është përpiluar ky raport janë ato të siguruara nga vetëraportimet të rakorduara me SIFQ.

Duhet theksuar që treguesit e vështirësisë financiare për 2023 janë përllogaritur në përputhje me metodologjinë e re sipas ndryshimeve të fundit ligjore. Në bazë të metodologjisë së re treguesi i vështirësisë përllogaritet si totali i detyrimeve të prapambetura përkundrejt shpenzimeve faktike të njësisë së vetëqeverisjes vendore. Ndërsa treguesit e vështirësisë për vitet 2019-2022 reflektojnë totalin e detyrimeve të prapambetura përkundrejt shpenzimeve të planifikuara.

Raporti është përgatitur nga Drejtoria e Financave Vendore me mbështetjen e projektit të financuar nga Ambasada Zvicerane në Shqipëri, SECO për “Financat Lokale”.

Analiza mbi Treguesit e Përgjithshëm të Detyrimeve të Prapambetura të Bashkive

Stoku i detyrimeve të prapambetura deri në dhjetor 2023 për njësitë e vetëqeverisjes vendore-bashki është rreth 4.8 miliardë lekë (4,752,754,032 lekë), ose rreth 6.95% e totalit të shpenzimeve faktike të bashkive. Të dhënat pasqyrojnë detyrimet për 61 bashkitë. Në krahasim me vitin 2022, kemi një reduktim në vlerë absolute të detyrimeve prej rreth 0.6 miliardë lekë.

Pesë bashki kanë një status si njësi në vështirësi financiare dhe tetë bashki paraqiten me statusin si njësi me probleme financiare (Tabela nr. 2). Ndërsa të 48 bashkitë e tjera nuk kanë probleme financiare.

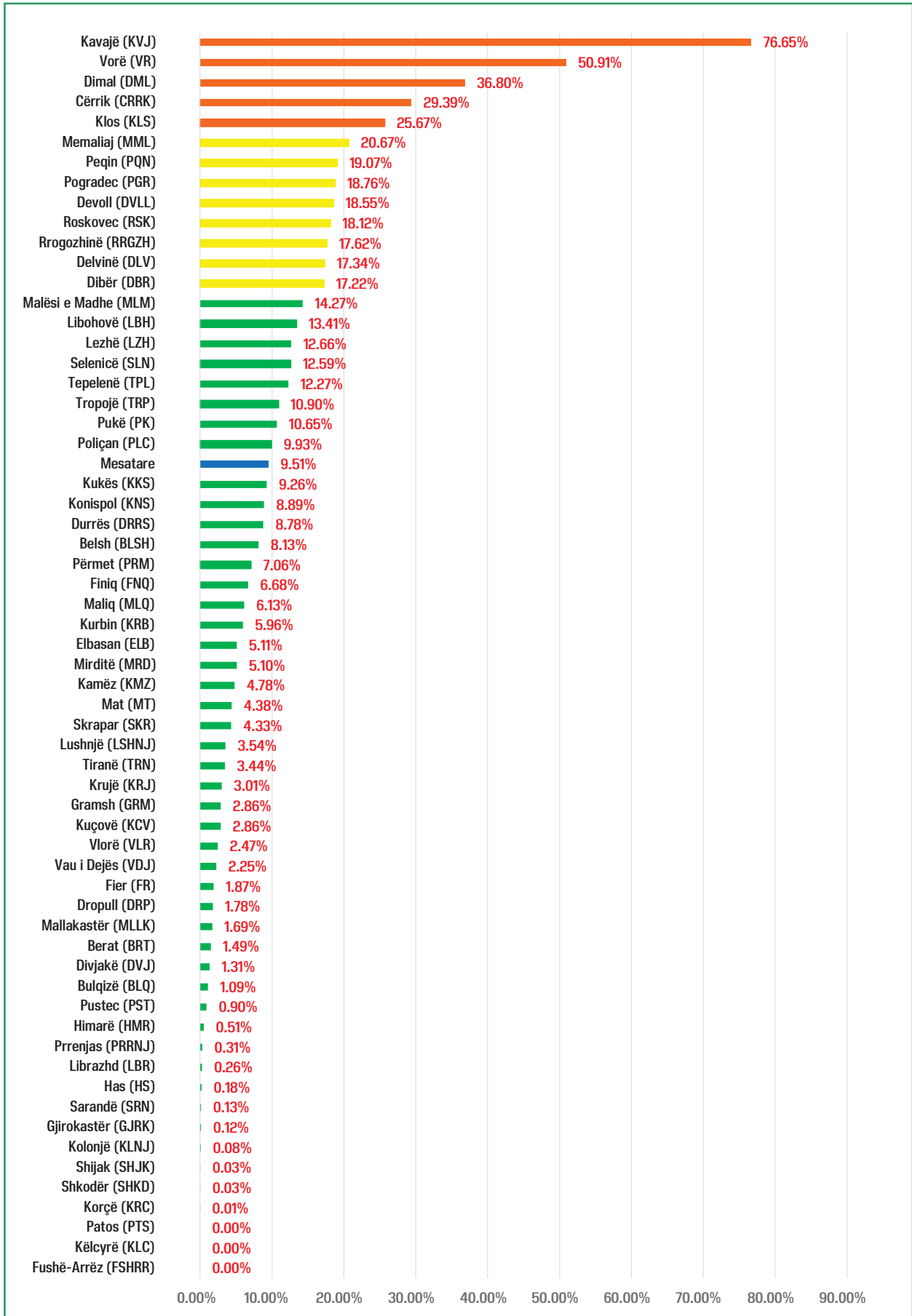
Tabela nr.2 Statusi i vështirësisë financiare për Bashkitë 2023

Statusi i Vështirësisë	Nr. i Bashkive	Bashkia	Detyrimi i mbetur deri në Dhjetor 2023 (SIFQ)	% e detyrimeve ndaj totalit të shpenzimeve faktike 2023
Pa Probleme Financiare	48	Të gjitha bashkitë e tjera		
Me Probleme Financiare	8	Dibër (DBR)	172,915,992	17.22%
		Delvinë (DLV)	32,753,302	17.34%
		Rrogozhinë (RRGZH)	77,899,480	17.62%
		Roskovec (RSK)	81,702,343	18.12%
		Devoll (DVLL)	93,897,067	18.55%
		Pogradec (PGR)	223,969,465	18.76%
		Peqin (PQN)	70,880,773	19.07%
		Memaliaj (MML)	50,984,742	20.67%
Në Vështirësi Financiare	5	Klos (KLS)	77,545,251	25.67%
		Cërrik (CRRK)	135,064,466	29.39%
		Dimal (DML)	164,528,927	36.80%
		Vorë (VR)	363,290,371	50.91%
		Kavajë (KVJ)	793,941,976	76.65%

Burimi: SIFQ, Ministria e Financave

Grafiku nr.1 pasqyron stokun e detyrimeve të prapambetura për të gjitha bashkitë. Mesatarja e raportit të detyrimeve ndaj totalit të shpenzimeve faktike për të gjitha bashkitë është 9.51%. Vihet re një performancë e mirë e bashkive të mëdha e të mesme: Korçë, Shkodër, Sarandë, Berat, Fier, Vlorë, Tiranë, Lushjë, Kamëz, Elbasan, Durrës me stok njëshifror më të vogël se 10% të detyrimeve të prapambetura përkundrejt shpenzimeve faktike.

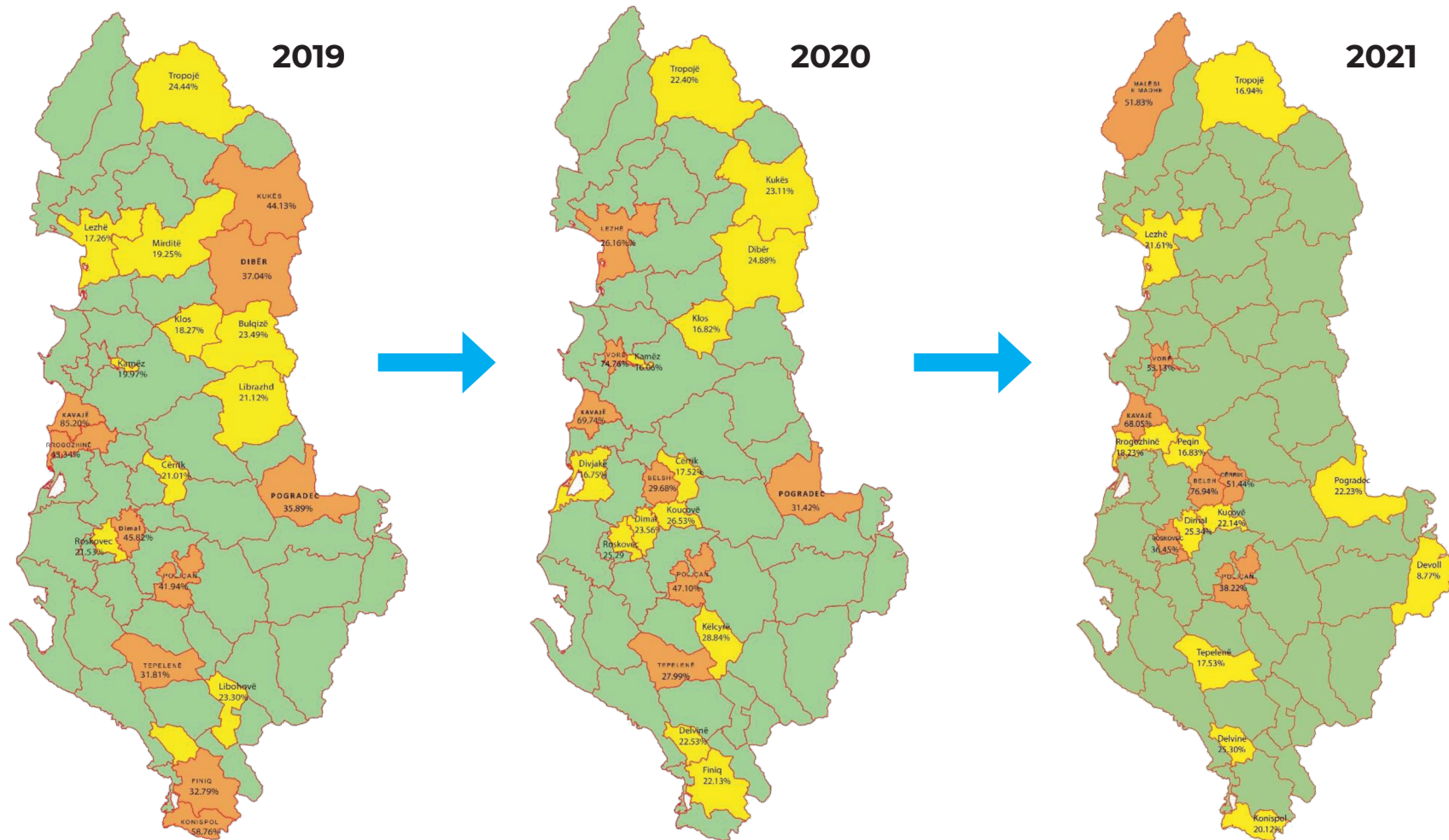
Grafiku nr.1 Detyrimet e prapambetura Dhjetor 2023 në përqindje të shpenzimeve faktike 2023

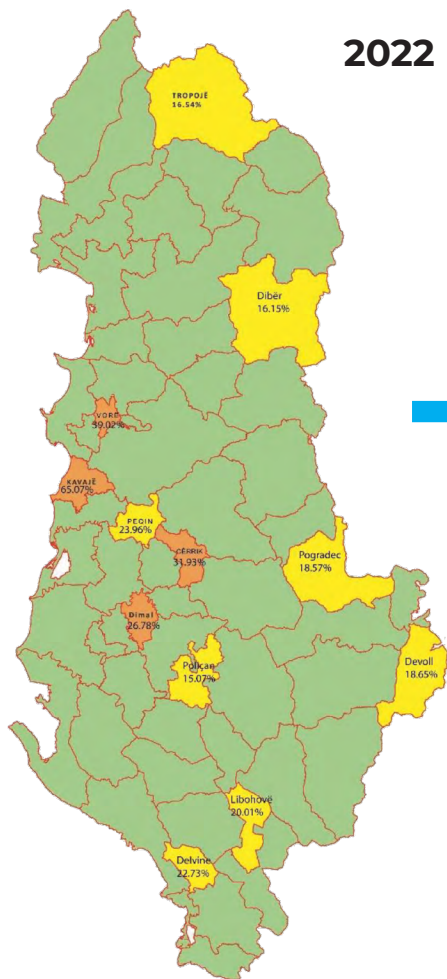


Burimi: SIFQ, Ministria e Financave

Harta nr.1 tregon vizualisht evolucionin e treguesit të vështirësisë financiare nga viti 2019 në vitin 2023 për të gjitha bashkitë. Është i dukshëm përmirësimi i treguesit të vështirësisë në pesë vitet e fundit për të gjitha bashkitë.

Harta nr. 1 Treguesi i Vështirësisë Financiare 2019-2023 NJVQV Bashki





	Statusi i Vështirësisë
	0-15% Pa probleme financiare
	16%-25% Me probleme financiare
	26%-80% Në vështirësi financiare
	80%-130% Në vështirësi serioze financiare
	>130% Në paaftësi paguese

Grafiku nr. 2 pasqyron pozicionimin e bashkive sipas përqindjes së detyrimeve të prapambetura ndaj shpenzimeve faktike përkundrejt shpenzimeve faktike për frymë të vitit 2023. Për përllogaritjen e shpenzimeve faktike për frymë, për treguesin e popullsisë është marrë vlerësimi i përllogaritur nga Ministria e Financave në bazë të të dhënave të regjistrit civil nga Gjendja Civile dhe të dhënat e Censurit 2011. Ky tregues popullsie është përdorur edhe në përllogaritjen e transfertës së pakushtëzuar për buxhetin e vitit 2023. Shpenzimet faktike për frymë variojnë nga 10,810 lekë për banor në Bashkinë e Kurbinit në 51,710 lekë për banor në Bashkinë e Himarës dhe mesatarja mes 61 bashkive është 19,440 lekë për banorë.

Nga grafiku del qartë se të gjitha bashkitë me probleme e vështirësi financiare gjenden nën mesataren e shpenzimeve faktike për banorë, me përjashtim të Bashkisë së Vorës.

Krahasuar me statusin e detyrimeve në vitin 2022, dy bashki rezultojnë të kenë reduktuar stokun me më shumë se me 5% (Tabela nr.3). Bashkia e Libohovës dhe bashkia e Tropojës rezultojnë të ndryshojnë statusin, nga bashki me probleme financiare në bashki pa probleme financiare.

Tabela nr.3 Reduktimi i Stokut me më Shumë se 5% për Bashkitë për 2023-2022

Bashkia	% e detyrimeve ndaj totalit të shpenzimeve faktike 2023	% e detyrimeve ndaj totalit të shpenzimeve të planifikuara 2022	% e detyrimeve ndaj totalit të shpenzimeve të planifikuara 2021	% e detyrimeve ndaj totalit të shpenzimeve të planifikuara 2020	% e detyrimeve ndaj totalit të shpenzimeve të planifikuara 2019	Statusi i ndryshimit 2023-2022	Ndryshimi 2023-2022
Libohovë (LBH)	13.41%	20.01%	4.69%	6.44%	23.30%	Reduktim >5%	-6.60%
Tropojë (TRP)	10.90%	16.54%	16.94%	22.40%	24.44%		-5.64%

Burimi: SIFQ, Ministria e Financave

Stoku i detyrimeve është reduktuar me më pak se 5% për 29 bashki të tjera, për Bashkinë e Kolonjës nuk ka pësuar ndryshim, ndërsa bashkitë Këlcyrë dhe Patos nuk kanë detyrime të prapambetura si në vitin 2022 edhe në vitin 2023.

Ndërkohë për 19 bashki stoku i detyrimeve është rritur deri 5%. Statusi i vështirësisë financiare është përkeqësuar për bashkinë e Rrogozhinës dhe Roskovecit duke u klasifikuar tashmë si bashki me probleme financiare dhe është përkeqësuar edhe me tej për bashkinë e Dimalit, si një bashki në vështirësi dhe probleme financiare në pesë vitet e fundit. (Tabela nr. 4).

Tabela nr.4 Rritja e Stokut deri me 10% për Bashkitë, 2023-2022

Bashkia	% e detyrimeve ndaj totalit të shpenzimeve faktike 2023	% e detyrimeve ndaj totalit të shpenzimeve të planifikuara 2022	% e detyrimeve ndaj totalit të shpenzimeve të planifikuara 2021	% e detyrimeve ndaj totalit të shpenzimeve të planifikuara 2020	% e detyrimeve ndaj totalit të shpenzimeve të planifikuara 2019	Statusi i ndryshimit 2023-2022	Ndryshimi 2023-2022
Shkodër (SHKD)	0.03%	0.02%	0.13%	0.19%	1.98%	Rritje <5%	0.01%
Pogradec (PGR)	18.76%	18.57%	22.23%	31.42%	35.89%		0.19%
Skrapar (SKR)	4.33%	4.10%	8.12%	7.60%	11.83%		0.22%
Pustec (PST)	0.90%	0.62%	0.97%	0.00%	6.67%		0.28%
Mallakastër (MLLK)	1.69%	1.23%	1.39%	1.95%	1.36%		0.46%
Krujë (KRJ)	3.01%	2.34%	3.39%	5.18%	4.94%		0.67%
Gramsh (GRM)	2.86%	2.15%	5.05%	1.64%	3.21%		0.72%
Lushnjë (LSHNJ)	3.54%	2.58%	7.40%	10.22%	12.06%		0.96%
Mat (MT)	4.38%	3.39%	3.42%	4.25%	9.48%		0.98%
Kukës (KKS)	9.26%	8.25%	13.63%	23.11%	44.13%		1.02%
Dibër (DBR)	17.22%	16.15%	15.34%	24.88%	37.04%		1.07%
Vau i Dejës (VDJ)	2.25%	0.27%	0.87%	2.32%	1.23%		1.98%
Tepelenë (TPL)	12.27%	9.48%	17.53%	27.99%	31.81%		2.79%
Konispol (KNS)	8.89%	5.88%	20.12%	0.00%	58.76%		3.01%
Elbasan (ELB)	5.11%	1.63%	3.96%	3.05%	6.15%		3.49%
Mirditë (MRD)	5.10%	1.54%	9.59%	13.18%	19.25%		3.56%
Rrogozhinë (RRGZH)	17.62%	13.95%	18.23%	0.00%	43.34%		3.67%
Maliq (MLQ)	6.13%	1.22%	7.41%	1.38%	9.02%		4.91%
Malësi e Madhe (MLM)	14.27%	9.09%	51.83%	8.75%	2.97%		5.18%
Durrës (DRRS)	8.78%	2.39%	8.52%	4.21%	6.82%		6.39%
Lezhë (LZH)	12.66%	6.10%	21.61%	26.16%	17.26%	6.56%	
Roskovec (RSK)	18.12%	8.86%	25.80%	25.29%	21.53%	9.26%	
Dimal (DML)	36.80%	26.78%	25.34%	23.56%	45.82%	10.02%	

Burimi: SIFQ, Ministria e Financave

Statusi i vështirësisë së bashkisë së Memaliajt është rritur më shumë se 10% duke u klasifikuar si një bashki me probleme financiare në vitin 2023 nga një bashki pa probleme financiare në vitin vitin 2022. Gjithashtu, bashkia e Klosit rezulton në një bashki në vështirësi financiare në vitin 2023 nga një bashki pa probleme financiare në vitin 2022. Statusi i vështirësisë është përkeqësuar për bashkitë e Kavajës dhe Vorës duke rezultuar sërish në bashki në vështirësi financiare (Tabela nr. 5).

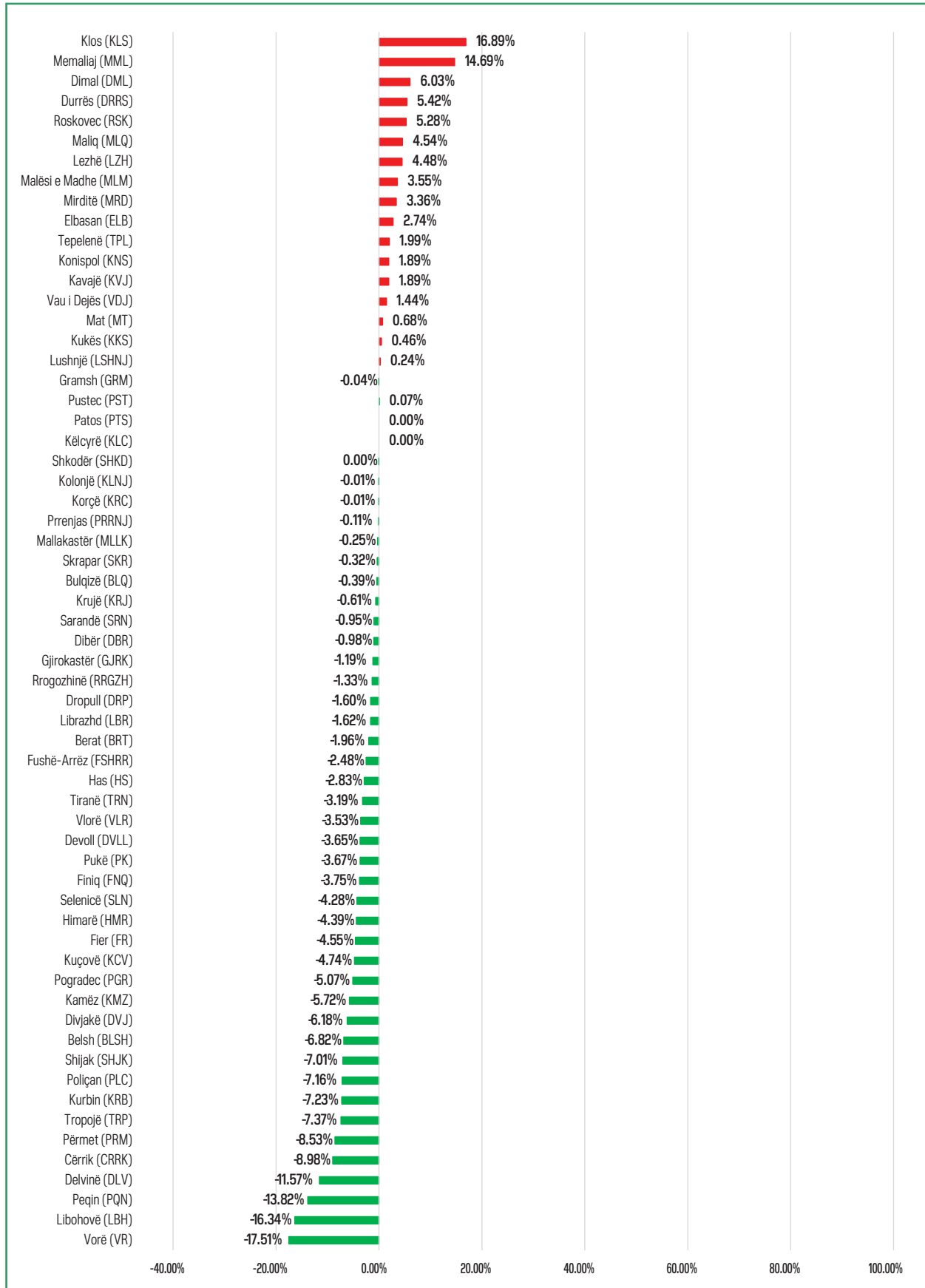
Tabela nr.5 Rritja e Stokut mbi 10% për Bashkitë, 2023-2022

Bashkia	% e detyrimeve ndaj totalit të shpenzimeve faktike 2023	% e detyrimeve ndaj totalit të shpenzimeve të planifikuara 2022	% e detyrimeve ndaj totalit të shpenzimeve të planifikuara 2021	% e detyrimeve ndaj totalit të shpenzimeve të planifikuara 2020	% e detyrimeve ndaj totalit të shpenzimeve të planifikuara 2019	Statusi i ndryshimit 2023-2022	Ndryshimi 2023-2022
Kavajë (KVJ)	76.65%	65.07%	68.05%	69.74%	85.20%	Rritje >10%	11.58%
Vorë (VR)	50.91%	39.02%	53.13%	74.76%	1.78%		11.89%
Memaliaj (MML)	20.67%	4.82%	6.51%	7.56%	10.25%		15.85%
Klos (KLS)	25.67%	6.19%	11.97%	16.82%	18.27%		19.47%

Burimi: SIFQ, Ministria e Financave

Grafiku nr.3 pasqyron diferencën 2023-2022 të përqindjes së detyrimeve ndaj totalit të shpenzimeve faktike. Nga grafiku rezulton që 19 bashki e kanë rritur përqindjen e stokut të detyrimeve në 2023, 39 bashki e kanë ulur dhe bashkitë Patos, Këlcyrë dhe Shkodër nuk ka pësuar ndryshim (0%). Bashkia Klos shënon rritjen më të madhe prej 16.9% në 2023 të përqindjes së stokut të detyrimeve të prapambetura nga viti 2022.

Grafiku nr.3 Diferenca 2023-2022 e Treguesit të Vështirësisë Financiare për të gjitha Bashkitë



Burimi: SIFQ, Ministria e Financave

Në lidhje me strukturën e detyrimeve të prapambetura, vihet re se rreth 8% janë të natyrës së vendimeve gjyqësore, 45% e tyre janë të natyrës së shpenzimeve për investime dhe rreth 47% janë për shpenzime të tjera korrente. Si trend në katër vitet e fundit, vihet re një reduktim i detyrimeve për vendime gjyqësore dhe rritje e detyrimeve të natyrës së shpenzimeve të tjera korrente. Ndërkohë, përqindja mesatare mes bashkive për detyrime të 2023 të natyrës së vendimeve gjyqësore është rreth 14%, për shpenzime të tjera korrente është 36% dhe për investime është 46% (Tabela nr. 6).

Tabela nr.6 Struktura e Detyrimeve të Prapambetura 2023

Natyra e detyrimeve	Vlera	Përqindja ndaj totalit të detyrimeve 2023	Përqindja ndaj totalit të detyrimeve 2022	Përqindja ndaj totalit të detyrimeve 2021	Përqindja ndaj totalit të detyrimeve 2020	Mesatarja mes bashkive 2023
Vendime Gjyqësore	341,989,762	7.20%	7.94%	8.86%	11.78%	13.83%
Të tjera korrente	2,159,776,835	45.44%	47.42%	35.24%	26.49%	35.53%
Investime	2,250,987,434	47.36%	55.90%	55.90%	61.73%	45.55%

Burimi: SIFQ, Ministria e Financave

Tabela nr. 7 pasqyron strukturën e detyrimeve të prapambetura për të gjitha bashkitë me detyrime më të larta se 15% të shpenzimeve faktike.

Shumica e bashkive me detyrime mbi 15% ndaj shpenzimeve faktike kanë më shumë detyrime të natyrës së shpenzimeve kapitale, me përjashtim të bashkive të Peqinit dhe Kavajës. Bashkia e Peqinit ka përqindjen më të lartë të detyrimeve për vendime gjyqësore (27.2%). Bashkia e Kavajës ka përqindjen më të lartë të detyrimeve të një natyre të shpenzimeve të tjera korrente (92.3%).

Tabela nr.7 Struktura e detyrimeve të prapambetura, dhjetor 2023

Statusi i Vështirësisë	Bashki	Vendime Gjyqësore		Të tjera korrente		Investime		Totali	% e detyrimeve ndaj totalit të shpenzimeve faktike 2023
		Vlera	Përqindja	Vlera	Përqindja	Vlera	Përqindja		
Probleme Financiare	Dibër (DBR)	20,418,906	11.81%	33,446,324	19.34%	119,050,762	68.85%	172,915,992	17.22%
	Delvinë (DLV)	1,246,638	3.81%	4,296,232	13.12%	27,210,432	83.08%	32,753,302	17.34%
	Rrogozhinë (RRGZH)	0	0.00%	474,342	0.61%	77,425,138	99.39%	77,899,480	17.62%
	Roskovec (RSK)	0	0.00%	22,601,583	27.66%	59,100,760	72.34%	81,702,343	18.12%
	Devoll (DVLL)	0	0.00%	16,242,158	17.30%	77,654,909	82.70%	93,897,067	18.55%
	Pogradec (PGR)	40,268,632	17.98%	130,009,137	58.05%	53,691,696	23.97%	223,969,465	18.76%
	Peqin (PQN)	19,296,973	27.22%	40,243,779	56.78%	11,340,021	16.00%	70,880,773	19.07%
	Memaliaj (MML)	182,235	0.36%	10,472,498	20.54%	40,330,009	79.10%	50,984,742	20.67%
Vështirësi Financiare	Klos (KLS)	0	0.00%	0	0.00%	77,545,251	100.00%	77,545,251	25.67%
	Cërrik (CRRK)	0	0.00%	3,794,213	2.81%	131,270,253	97.19%	135,064,466	29.39%
	Dimal (DML)	9,140,021	5.56%	56,550,991	34.37%	98,837,915	60.07%	164,528,927	36.80%
	Vorë (VR)	2,309,389	0.64%	81,886,827	22.54%	279,094,155	76.82%	363,290,371	50.91%
	Kavajë (KVJ)	43,572,499	5.49%	732,605,031	92.27%	17,764,446	2.24%	793,941,976	76.65%

Burimi: SIFQ, Ministria e Financave

Tabela nr. 8 pasqyron strukturën e detyrimeve të tjera korrente për bashkitë me probleme e vështirësi financiare. Bashkitë e Rogozhinës dhe Memaliajt kanë pjesën dërrmuese të detyrimeve të prapambetura korrente përkundrejt shërbimeve të siguruara. Ndërsa detyrimet korrente të bashkisë së Vorës janë të natyrës për mirëmbajtje. Bashkia e Dimalit ka kryesisht detyrime të prapambetura përkundrejt mallrave të prokuruar, ndërsa bashkia e Kavajës ka detyrime të prapambetura të tjera korrente, kryesisht për energjinë elektrike.

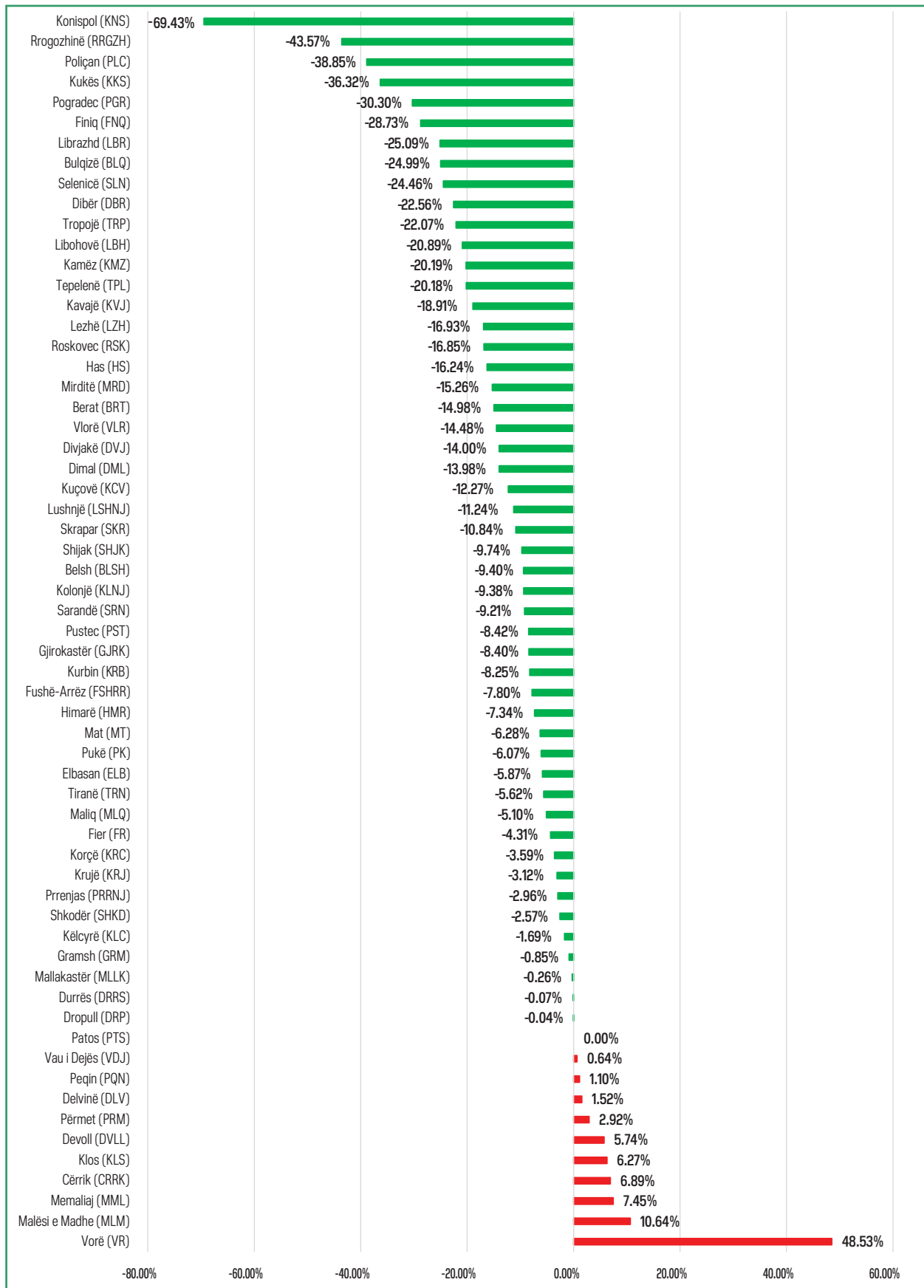
Tabela nr.8 Struktura e detyrimeve të prapambetura të natyrës së shpenzimeve korrente, Dhjetor 2023

Statusi i Vështirësisë	Bashki	Shërbime		Mirëmbajtje	Rimbursim TVSH	Mallra		Të Tjera		Sig. Shoqërore	Sig. Shëndetësore	Ardh. Personale	Tatime të tjera	Total Korrente
		Vlera	Përqindja			Vlera	Përqindja	Vlera	Përqindja					
Probleme Financiare	Dibër (DBR)	7,680,556	22.96%	133,200	0	16,302,276	48.74%	584,697	1.75%	1,777,369	252,644	6,705,701	9,881	33,446,324
	Delvinë (DLV)	2,190,452	50.99%	0	0	0	0.00%	2,105,780	49.01%	0	0	0	0	4,296,232
	Rogozhinë (RRGZH)	474,342	100.00%	0	0	0	0.00%	0	0.00%	0	0	0	0	474,342
	Roskovec (RSK)	3,565,534	15.78%	6,216,756	0	12,819,293	56.72%	0	0.00%	0	0	0	0	22,601,583
	Devoll (DVLL)	6,245,544	38.45%	0	0	9,574,656	58.95%	421,958	2.60%	0	0	0	0	16,242,158
	Pogradec (PGR)	71,021,858	54.63%	1,437,164	0	9,795,375	7.53%	25,402,089	19.54%	18,448,308	2,559,255	625,898	719,190	130,009,137
	Peqin (PQN)	23,800,258	59.14%	1,624,788	758,305	5,430,832	13.49%	8,629,596	21.44%	0	0	0	0	40,243,779
	Memaliaj (MML)	9,882,452	94.37%	155,439	0	0	0.00%	434,607	4.15%	0	0	0	0	10,472,498
Vështirësi Financiare	Klos (KLS)	0	0.00%	0	0	0	0.00%	0	0.00%	0	0	0	0	0
	Cërrik (CRRK)	1,304,824	34.39%	417,936	0	2,071,453	54.60%	0	0.00%	0	0	0	0	3,794,213
	Dimal (DML)	11,167,314	19.75%	5,786,867	0	39,596,810	70.02%	0	0.00%	0	0	0	0	56,550,991
	Vorë (VR)	0	0.00%	81,886,827	0	0	0.00%	0	0.00%	0	0	0	0	81,886,827
	Kavajë (KVJ)	181,694,189	24.80%	0	0	33,232,495	4.54%	517,678,347	70.66%	0	0	0	0	732,605,031

Burimi: SIFQ, Ministria e Financave

Nëse do të vlerësonim ndryshimin e treguesit të detyrimeve të prapambetura të bashkive përkundrejt shpenzimeve faktike përgjatë pesë viteve të fundit 2019-2023, vihet re që shumica e bashkive kanë përmirësuar situatën (Grafiku nr. 4). Bashkia e Konispolit e ka përmirësuar më ndjeshëm treguesin me 70% më pak, ndërsa bashkia e Vorës rezulton ta ketë përkeqësuar më ndjeshëm me 49% më shumë. Bashkitë Malësi e Madhe, Memaliaj, Cërrik, Klos dhe Devoll gjithashtu e kanë përkeqësuar situatën e detyrimeve të prapambetura në 2023 në krahasim me vitin 2019.

Grafiku nr.4 Ndryshimi 2023-2019 i Detyrimeve të prapambetura përkundrejt shpenzimeve faktike

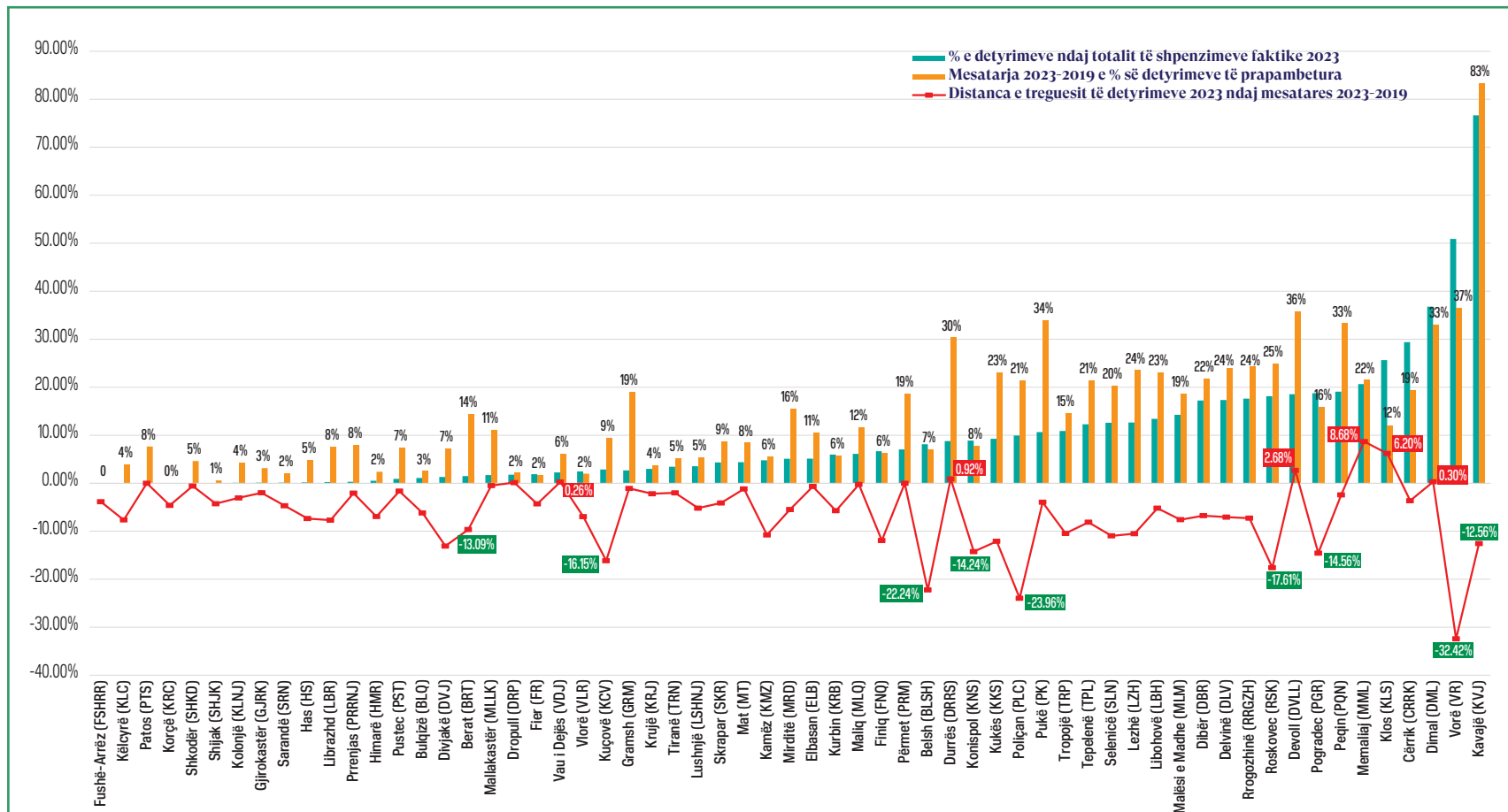


Burimi: SIFQ, Ministria e Financave

Grafiku nr. 5 pasqyron treguesin e detyrimeve të prapambetura përkundrejt shpenzimeve faktike në 2023 përkundrejt mesatares së treguesit të detyrimeve të prapambetura në pesë vitet e fundit 2019-2023.

Vihet re se shumica e bashkive kanë tregues nën mesataren e shënuar në pesë vitet e fundit 2019-2023. Bashkitë e Vorës, Policanit, Belshit, Roskovecit, Kuçovës, Pogradecit, Konispolit, Divjakës dhe Kavajës kanë një tregues të detyrimeve të prapambetura më të ulët se mesatarja e pesë viteve të fundit të treguesit të detyrimeve. Ndërsa bashkitë e Memaliajt dhe Klosit kanë tregues të detyrimeve respektivisht 8.68% dhe 6.2% më të lartë se mesatarja e tyre respektive e mesatares së pesë viteve të fundit. Gjithashtu, bashkitë e Devollit, Durrësit, Dimalit dhe Vaut të Dejës kanë tregues të detyrimeve pak më të lartë se mesatarja e tyre respektive e pesë viteve të fundit.

Grafiku nr.5 Treguesi i detyrimeve përkundrejt shpenzimeve faktike në 2023 përkundrejt mesatares 2023-2019



Burimi: SIFQ, Ministria e Financave



**Analiza e Detajuar mbi Treguesit
e Detyrimeve të Prapambetura për
Secilën Bashki**

Bashkia Belsh

Detyrimet e prapambetura deri në dhjetor të vitit 2023 janë 8.13% e shpenzimeve totale faktike në Bashkinë e Belshit, më pak se 15% duke dëshmuar për një situatë pa probleme financiare. Situata është nën mesataren e % së Detyrimeve ndaj Totalit të Shpenzimeve Faktike mes të gjitha bashkive (9.51%) dhe mbi treguesin e totalit të detyrimeve të prapambetura ndaj shpenzimeve faktike të bashkive (6.95%) (Tabela nr. 9).

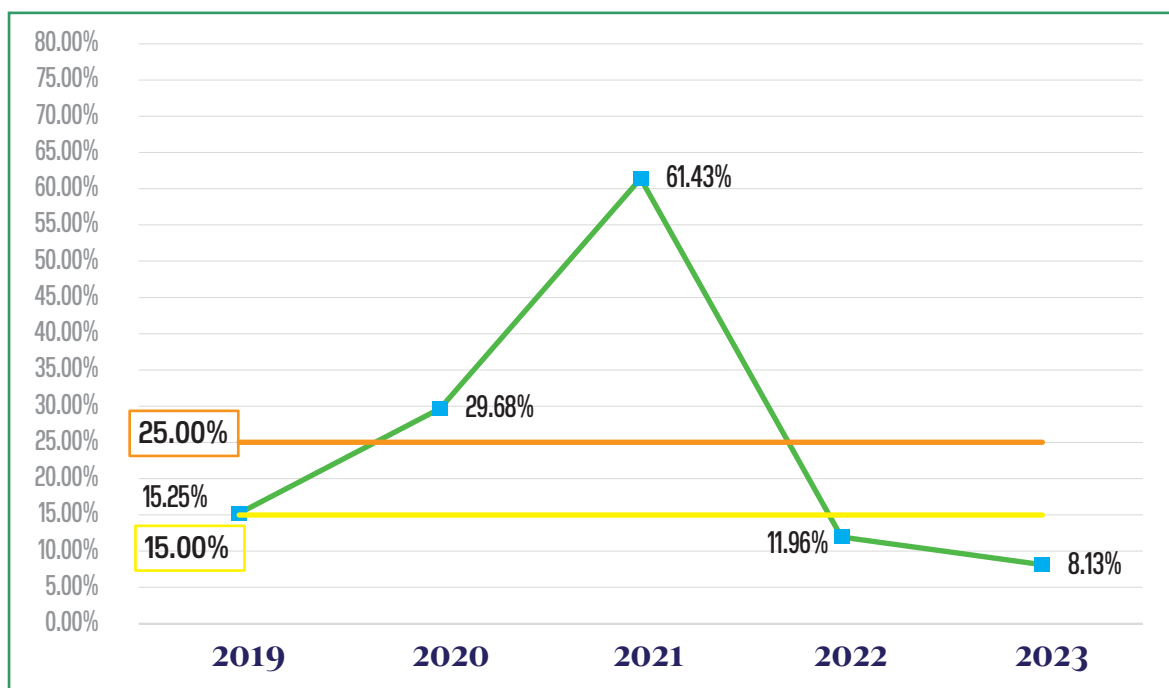
Tabela nr.9 Detyrimet e prapambetura të Bashkisë Belsh, Dhjetor 2023

	Detyrime të Prapambetura	Totali i Shpenzimeve Faktike 2023	% e Detyrimeve ndaj Totalit të Shpenzimeve Faktike
Bashkia Belsh	28,445,380	349,911,185	8.13%
Totali NJVQVB	4,752,754,032	68,336,294,762	6.95%
Mesatarja NJVQV-Bashki			9.51%

Burimi: SIFQ, Ministria e Financave

Treguesi i vështirësisë financiare është përmirësuar ndjeshëm në dy vitet e fundit, ku detyrimet reduktohen nën nivelin e vitit 2019 (Grafiku nr. 6).

Grafiku nr.6 Ecuria e Statutit të Vështirësisë Financiare të Bashkisë Belsh 2019-2023



Burimi: SIFQ, Ministria e Financave

Shënim: Në grafikët e ecurisë së statusit të vështirësisë financiare të bashkive paraqitet me ngjyrë të verdhë (niveli 15% i detyrimeve ndaj totalit të shpenzimeve faktike), mbi të cilin njësi vendore vlerësohet me probleme financiare dhe me ngjyrë portokalli (niveli 25% i detyrimeve ndaj totalit të shpenzimeve faktike) mbi të cilin njësi vendore vlerësohet me vështirësi financiare.

Sipas raportimit deri në dhjetor, detyrimet janë rreth 28 milionë lekë, të gjitha të natyrës për shpenzime kapitale (Tabela nr. 10).

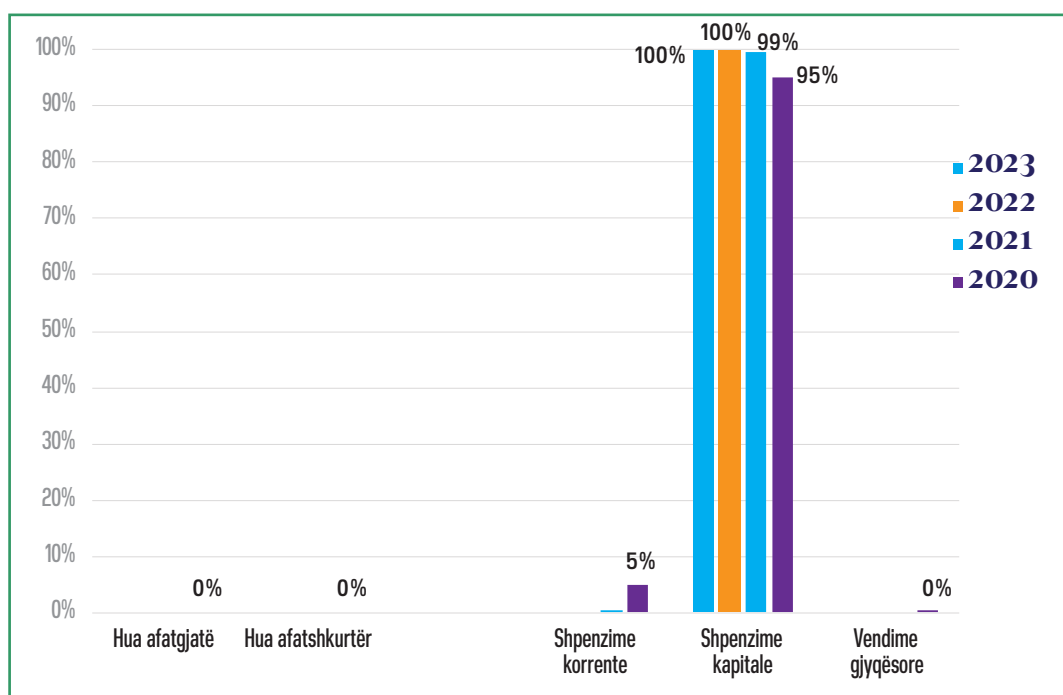
Tabela nr.10 Struktura e Detajuar e Detyrimeve të Prapambetura të Bashkisë Belsh, Dhjetor 2023 (në lekë)

Nr.	Emërtimi	Stoku në vlerë	Totali i shpenzimeve faktike për NJVQV-në	Stoku/Shpenzimeve totale faktike të NJVQV-së
I	Borxhe (a+b)	0		
a	Hua afatgjatë	0		
a.1	Marrëveshje financimi (kredi, qira financiare, overdraftt etj)			
a.2	Tituj të emetuar			
a.3	Garanci për të tretë			
b	Hua afatshkurtër	0		
b.1	Marrëveshje financimi (kredi, qira financiare, overdraftt etj)			
b.2	Tituj të emetuar			
b.3	Garanci për të tretë			
II	Detyrimet e prapambetura	28,445,380		
Llogaria ekonomike	Emërtimi			
4864100	Vendime Gjyqësore			
4864200	Det.Prap. Sherbime			
4864201	Det.Prap. Energji Elektrike			
4864300	Det.Prap. Mirembajtje			
4864400	Det.Prap. Investime	28,445,380		
4864500	Det.Prap. Rimbursim TVSH			
4864600	Mallra			
4864900	Det.Prap. Te Tjera			
4864601	Det.Prap. Sig.Shoqerore			
4864602	Det.Prap. Sig.Shendet			
4864603	Det.Prap. Ardh.Personal			
4864604	Det.Prap. Tatime Tjera			
4864901	Paga			
4864902	Shpronetime			
4864903	Trans. Individeve			
4864904	Trans. Subjektet			
III	Totali (I+II)	28,445,380	349,911,185	8.13%

Burimi: SIFQ, Ministria e Financave

Nga grafiku i mëposhtëm konstatohet se në vitin 2023 të gjitha detyrimet janë të natyrës së shpenzimeve kapitale, si kanë qënë edhe në vitin 2022. (Grafiku nr. 7).

Grafiku nr.7 Struktura e detyrimeve të prapambetura të Bashkisë Belsh 2020-2023



Burimi: SIFQ, Ministria e Financave

Bashkia Berat

Detyrimet e prapambetura deri në dhjetor 2023 janë 1.49% e shpenzimeve totale faktike në Bashkinë e Beratit, shumë më pak se 15% duke dëshmuar për një situatë pa probleme financiare. Situata është nën mesataren e % së Detyrimeve ndaj Totalit të Shpenzimeve Faktike mes të gjitha bashkive (9.51%) dhe nën treguesin e totalit të detyrimeve të prapambetura ndaj shpenzimeve faktike të njësisve vendore (6.95%) (Tabela nr. 11).

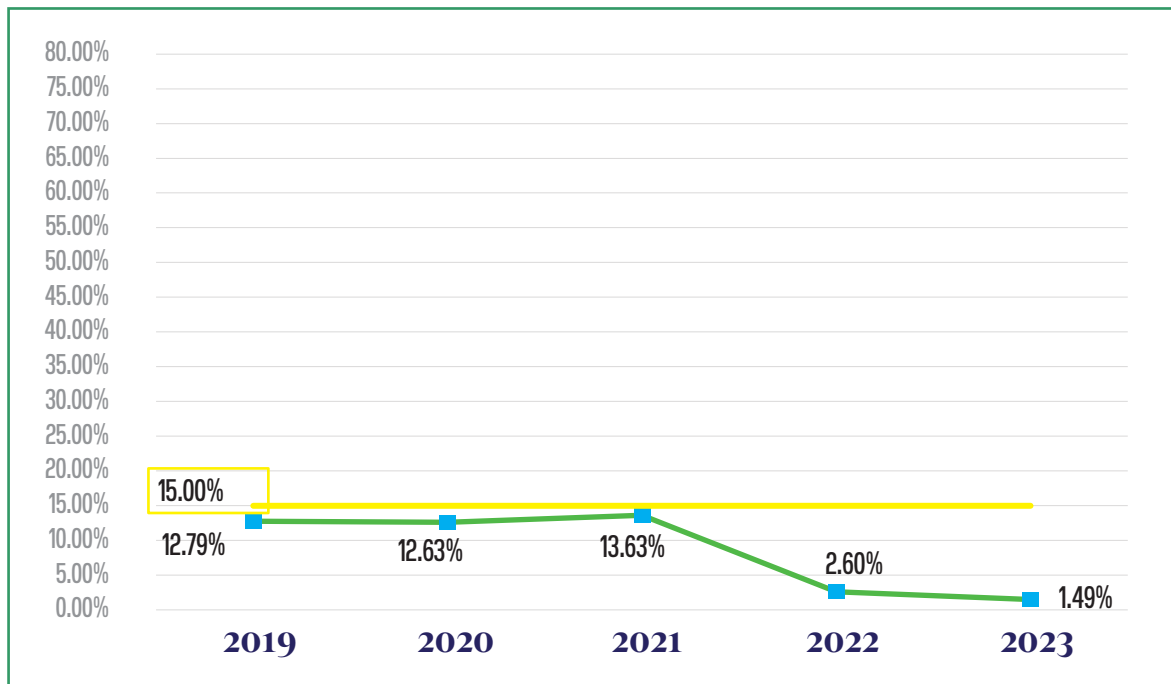
Tabela nr.11 Detyrimet e prapambetura të Bashkisë Berat, Dhjetor 2023

	Detyrime të Prapambetura	Totali i Shpenzimeve Faktike 2023	% e Detyrimeve ndaj Totalit të Shpenzimeve Faktike
Bashkia Berat	18,554,981	1,243,423,972	1.49%
Totali NJVQVB	4,752,754,032	68,336,294,762	6.95%
Mesatarja NJVQV-Bashki			9.51%

Burimi: SIFQ, Ministria e Financave

Treguesi i vështirësisë financiare ka pësuar ulje të ndjeshme, vecanërisht në dy vitet e fundit (Grafiku nr. 8).

Grafiku nr.8 Ecuria e Statutit të Vështirësisë Financiare të Bashkisë Berat 2019-2023



Burimi: SIFQ, Ministria e Financave

Sipas raportimit deri në dhjetor 2023, detyrimet janë rreth 19 milionë lekë me detyrime kryesisht për shpenzime kapitale (Tabela nr. 12).

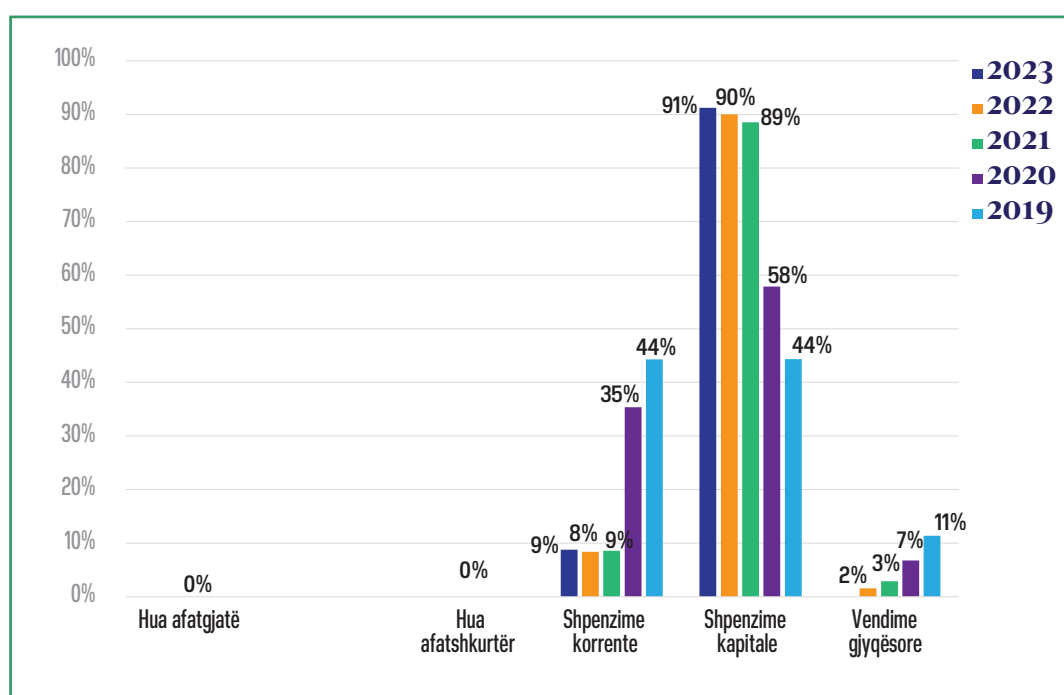
Tabela nr.12 Struktura e Detajuar e Detyrimeve të Prapambetura të Bashkisë Berat, Dhjetor 2023 (në lekë)

Nr.	Emërtimi	Stoku në vlerë	Totali i shpenzimeve faktike për NJQV-në	Stoku/Shpenzimeve totale faktike të NJQV-së
I	Borxhe (a+b)	0		
a	Hua afatgjatë	0		
a.1	Marrëveshje financimi (kredi, qira financiare, overdraft etj)			
a.2	Tituj të emetuar			
a.3	Garanci për të tretë			
b	Hua afatshkurtër	0		
b.1	Marrëveshje financimi (kredi, qira financiare, overdraft etj)			
b.2	Tituj të emetuar			
b.3	Garanci për të tretë			
II	Detyrimet e prapambetura	18,554,981		
Llogaria ekonomike	Emërtimi			
4864100	Vendime Gjyqesore			
4864200	Det.Prap. Sherbime	1,250,630		
4864201	Det.Prap. Energji Elektrike			
4864300	Det.Prap. Mirembajtje			
4864400	Det.Prap. Investime	16,925,877		
4864500	Det.Prap. Rimbursim TVSH			
4864600	Mallra	378,474		
4864900	Det.Prap. Te Tjera			
4864601	Det.Prap. Sig.Shoqerore			
4864602	Det.Prap. Sig.Shendet			
4864603	Det.Prap. Ardh.Personal			
4864604	Det.Prap. Tatime Tjera			
4864901	Paga			
4864902	Shpronetime			
4864903	Trans. Individive			
4864904	Trans. Subjektet			
III	Totali (I+II)	18,554,981	1,243,423,972	1.49%

Burimi: SIFQ, Ministria e Financave

Në krahasim me vitin 2022, në vitin 2023 kemi një rritje të lehtë të detyrimeve të natyrës së shpenzimeve kapitale (Grafiku nr. 9).

Grafiku nr.9 Struktura e detyrimeve të prapambetura të Bashkisë Berat 2019-2023



Burimi: SIFQ, Ministria e Financave

Bashkia Bulqizë

Detyrimet e prapambetura deri në dhjetor 2023 janë 1.09% e shpenzimeve totale faktike në Bashkinë e Bulqizës, shumë më pak se 15% duke dëshmuar për një situatë pa probleme financiare. Situata është nën mesataren e % së Detyrimeve ndaj Totalit të Shpenzimeve Faktike mes të gjitha bashkive (9.51%) dhe nën treguesin e totalit të detyrimeve të prapambetura ndaj shpenzimeve faktike të njëjësive vendore (6.95%) (Tabela nr. 13).

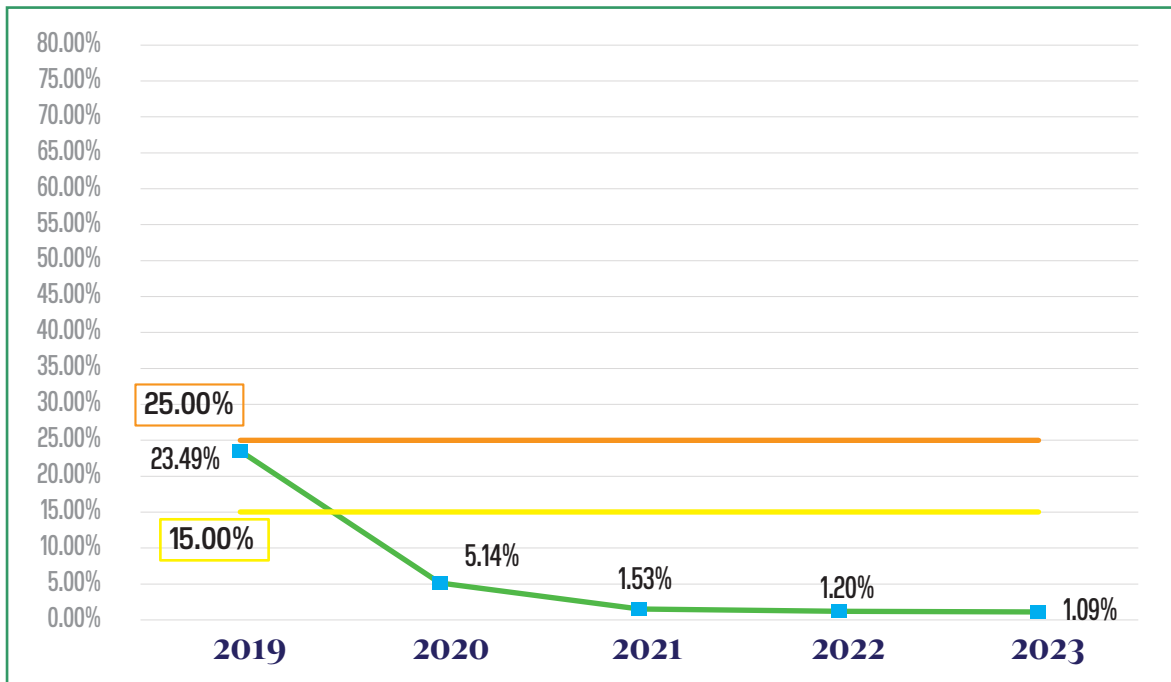
Tabela nr.13 Detyrimet e prapambetura të Bashkisë Bulqizë, Dhjetor 2023

	Detyrime të Prapambetura	Totali i Shpenzimeve Faktike 2023	% e Detyrimeve ndaj Totalit të Shpenzimeve Faktike
Bashkia Bulqizë	7,078,668	646,819,012	1.09%
Totali NJVQVB	4,752,754,032	68,336,294,762	6.95%
Mesatarja NJVQV-Bashki			9.51%

Burimi: SIFQ, Ministria e Financave

Treguesi i vështirësisë financiare është përmirësuar ndjeshëm në pesë vitet e fundit duke u shndërruar nga një bashki në vështirësi financiare në një bashki me detyrime minimale të prapambetura (Grafiku nr. 10).

Grafiku nr.10 Ecuria e Statutit të Vështirësisë Financiare të Bashkisë Bulqizë 2019-2023



Burimi: SIFQ, Ministria e Financave

Sipas raportimit deri në dhjetor 2023, detyrimet janë rreth 7 milionë lekë për shpenzime kapitale (Tabela nr. 14).

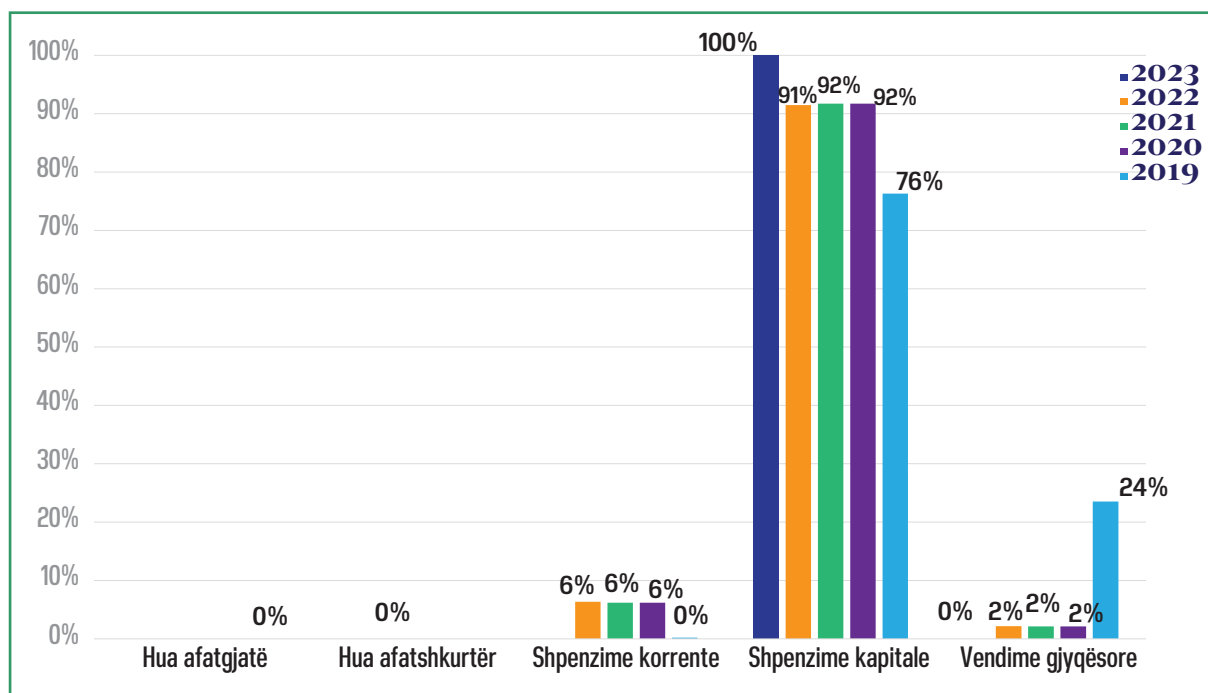
Tabela nr.14 Struktura e Detajuar e Detyrimeve të Prapambetura të Bashkisë Bulqizë, Dhjetor 2023 (në lekë)

Nr.	Emërtimi	Stoku në vlerë	Totali i shpenzimeve faktike për NJQV-në	Stoku/Shpenzimeve totale faktike të NJQV-së
I	Borxhe (a+b)	0		
a	Hua afatgjatë	0		
a.1	Marrëveshje financimi (kredi, qira financiare, overdraft etj)			
a.2	Tituj të emetuar			
a.3	Garanci për të tretë	0		
b	Hua afatshkurtër			
b.1	Marrëveshje financimi (kredi, qira financiare, overdraft etj)			
b.2	Tituj të emetuar			
b.3	Garanci për të tretë			
II	Detyrimet e prapambetura	7,078,668		
Llogaria ekonomike	Emërtimi			
4864100	Vendime Gjyqesore			
4864200	Det.Prap. Sherbime			
4864201	Det.Prap. Energji Elektrike			
4864300	Det.Prap. Mirembajtje			
4864400	Det.Prap. Investime	7,078,668		
4864500	Det.Prap. Rimbursim TVSH			
4864600	Mallra			
4864900	Det.Prap. Te Tjera			
4864601	Det.Prap. Sig.Shoqerore			
4864602	Det.Prap. Sig.Shendet			
4864603	Det.Prap. Ardh.Personal			
4864604	Det.Prap. Tatime Tjera			
4864901	Paga			
4864902	Shpronetime			
4864903	Trans. Individive			
4864904	Trans. Subjektet			
III	Totali (I+II)	7,078,668	646,819,012	1.09%

Burimi: SIFQ, Ministria e Financave

Në krahasim me vitin 2022, në vitin 2023 të gjitha detyrimet për vendimet gjyqësore janë shlyer dhe tashmë mbetën vetëm detyrime të natyrës së shpenzimeve kapitale (Grafiku nr. 11).

Grafiku nr.11 Struktura e detyrimeve të prapambetura të Bashkisë Bulqizë 2019-2023



Burimi: SIFQ, Ministria e Financave

Bashkia Cërrik

Detyrimet e prapambetura deri në dhjetor 2023 janë 29.39% e shpenzimeve totale faktike në Bashkinë e Cërrikut, më shumë se 25% duke dëshmuar për një situatë në vështirësi financiare. Situata është mbi mesataren e % së Detyrimeve ndaj Totalit të Shpenzimeve Faktike mes të gjitha bashkive (9.51%) dhe mbi treguesin e totalit të detyrimeve të prapambetura ndaj shpenzimeve faktike të njëjësive vendore (6.95%) (Tabela nr. 15).

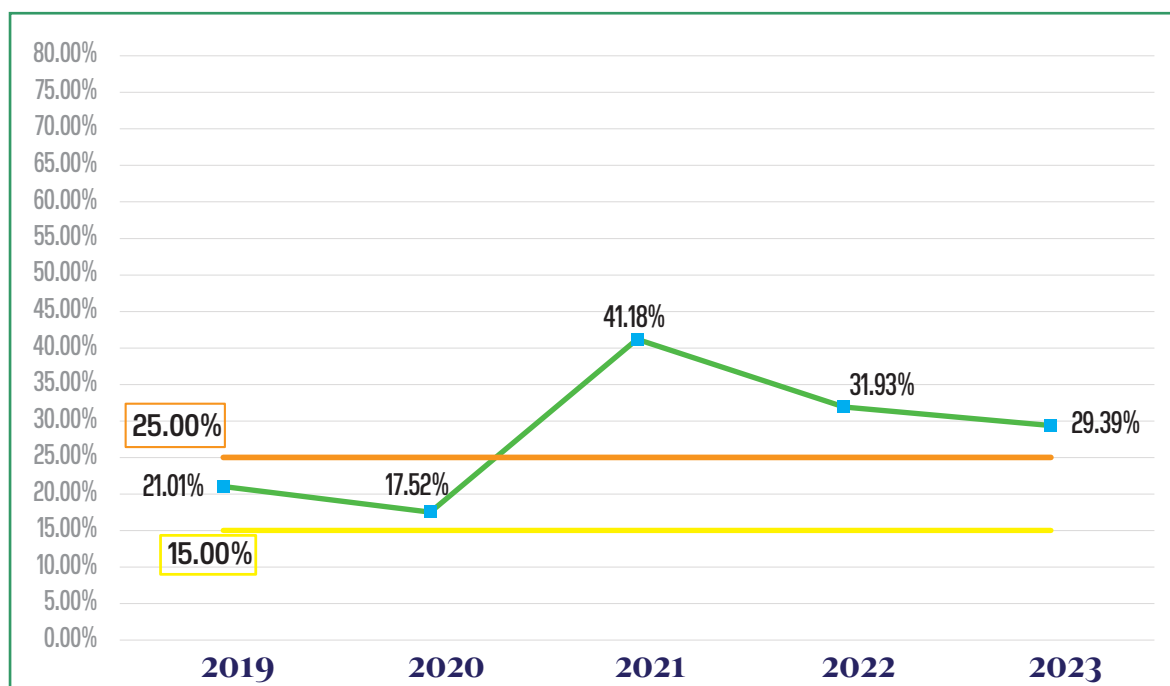
Tabela nr.15 Detyrimet e prapambetura të Bashkisë Cërrik, Dhjetor 2023

	Detyrime të Prapambetura	Totali i Shpenzimeve Faktike 2023	% e Detyrimeve ndaj Totalit të Shpenzimeve Faktike
Bashkia Cërrik	135,064,466	459,607,245	29.39%
Totali NJVQVB	4,752,754,032	68,336,294,762	6.95%
Mesatarja NJVQV-Bashki			9.51%

Burimi: SIFQ, Ministria e Financave

Treguesi i vështirësisë financiare është përkeqësuar ndjeshëm në 2021, por reduktohet ndjeshëm në vitin e fundit në 29.39% (Grafiku nr. 12).

Grafiku nr.12 Ecuria e Statutit të Vështirësisë Financiare të Bashkisë Cërrik 2019-2023



Burimi: SIFQ, Ministria e Financave

Sipas raportimit deri në dhjetor 2023, detyrimet janë rreth 135 milionë lekë, kryesisht për shpenzime kapitale (Tabela nr. 16).

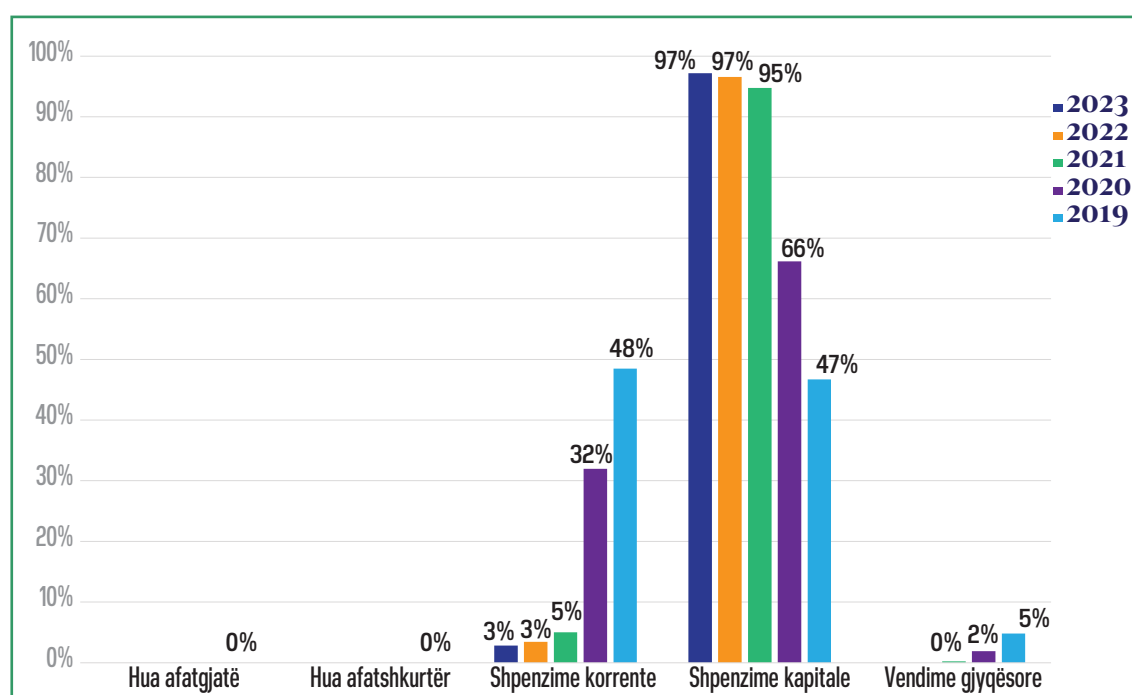
Tabela nr.16 Struktura e Detajuar e Detyrimeve të Prapambetura të Bashkisë Cërrik, Dhjetor 2023 (në lekë)

Nr.	Emërtimi	Stoku në vlerë	Totali i shpenzimeve faktike për NJVQV-në	Stoku/Shpenzimeve totale faktike të NJVQV-së
I	Borxhe (a+b)	0		
a	Hua afatgjatë	0		
a.1	Marrëveshje financimi (kredi, qira financiare, overdraft etj)			
a.2	Tituj të emetuar			
a.3	Garanci për të tretë	0		
b	Hua afatshkurtër			
b.1	Marrëveshje financimi (kredi, qira financiare, overdraft etj)			
b.2	Tituj të emetuar			
b.3	Garanci për të tretë			
II	Detyrimet e prapambetura	135,064,466		
Llogaria ekonomike	Emërtimi			
4864100	Vendime Gjyqesore			
4864200	Det.Prap. Sherbime	1,304,824		
4864201	Det.Prap. Energji Elektrike		459,607,245	29.39%
4864300	Det.Prap. Mirembajtje	417,936		
4864400	Det.Prap. Investime	131,270,253		
4864500	Det.Prap. Rimbursim TVSH			
4864600	Mallra	2,071,453		
4864900	Det.Prap. Te Tjera			
4864601	Det.Prap. Sig.Shoqerore			
4864602	Det.Prap. Sig.Shendet			
4864603	Det.Prap. Ardh.Personal			
4864604	Det.Prap. Tatime Tjera			
4864901	Paga			
4864902	Shpronetime			
4864903	Trans. Individive			
4864904	Trans. Subjektet			
III	Totali (I+II)	135,064,466		

Burimi: SIFQ, Ministria e Financave

Njësoj si në vitin 2022, në vitin 2023 detyrimet e prapambetura janë kryesisht të natyrës së shpenzimeve kapitale (Grafiku nr. 13).

Grafiku nr.13 Struktura e detyrimeve të prapambetura të Bashkisë Cërrik 2019-2023



Burimi: SIFQ, Ministria e Financave

Bashkia Delvinë

Detyrimet e prapambetura deri në dhjetor 2023 janë 17.34% e shpenzimeve totale faktike në Bashkinë e Delvinës, duke dëshmuar për një situatë me probleme financiare. Situata është mbi mesataren e % së Detyrimeve ndaj Totalit të Shpenzimeve Faktike mes të gjitha bashkive (9.51%) dhe mbi treguesin e totalit të detyrimeve të prapambetura ndaj shpenzimeve faktike të njëjësive vendore (6.95%) (Tabela nr. 17).

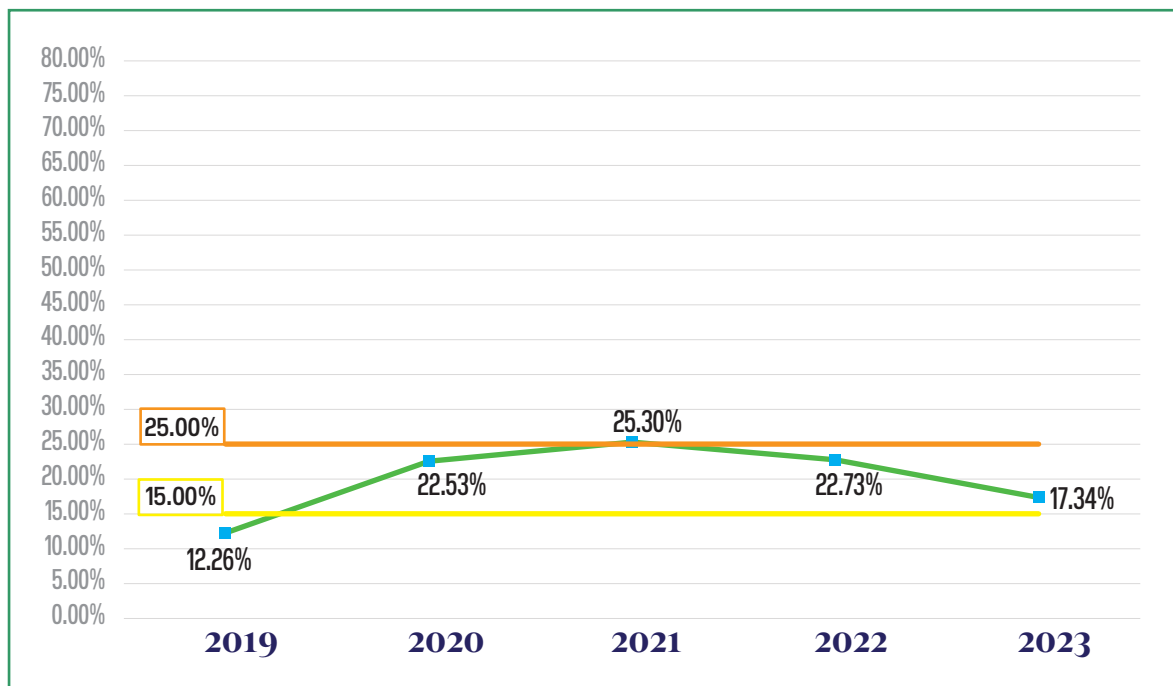
Tabela nr.17 Detyrimet e prapambetura të Bashkisë Delvinë, Dhjetor 2023

	Detyrime të Prapambetura	Totali i Shpenzimeve Faktike 2023	% e Detyrimeve ndaj Totalit të Shpenzimeve Faktike
Bashkia Delvinë	32,753,302	188,847,249	17.34%
Totali NJVQVB	4,752,754,032	68,336,294,762	6.95%
Mesatarja NJVQV-Bashki			9.51%

Burimi: SIFQ, Ministria e Financave

Treguesi i vështirësisë financiare është reduktuar në vitin e fundit që nga 2021 duke mundësuar bashkinë të riklasifikohet në një bashki me probleme financiare. (Grafiku nr. 14).

Grafiku nr.14 Ecuria e Statutit të Vështirësisë Financiare të Bashkisë Delvinë 2019-2023



Burimi: SIFQ, Ministria e Financave

Sipas raportimit deri në dhjetor, detyrimet janë rreth 33 milionë lekë, kryesisht për shpenzime kapitale (Tabela nr. 18).

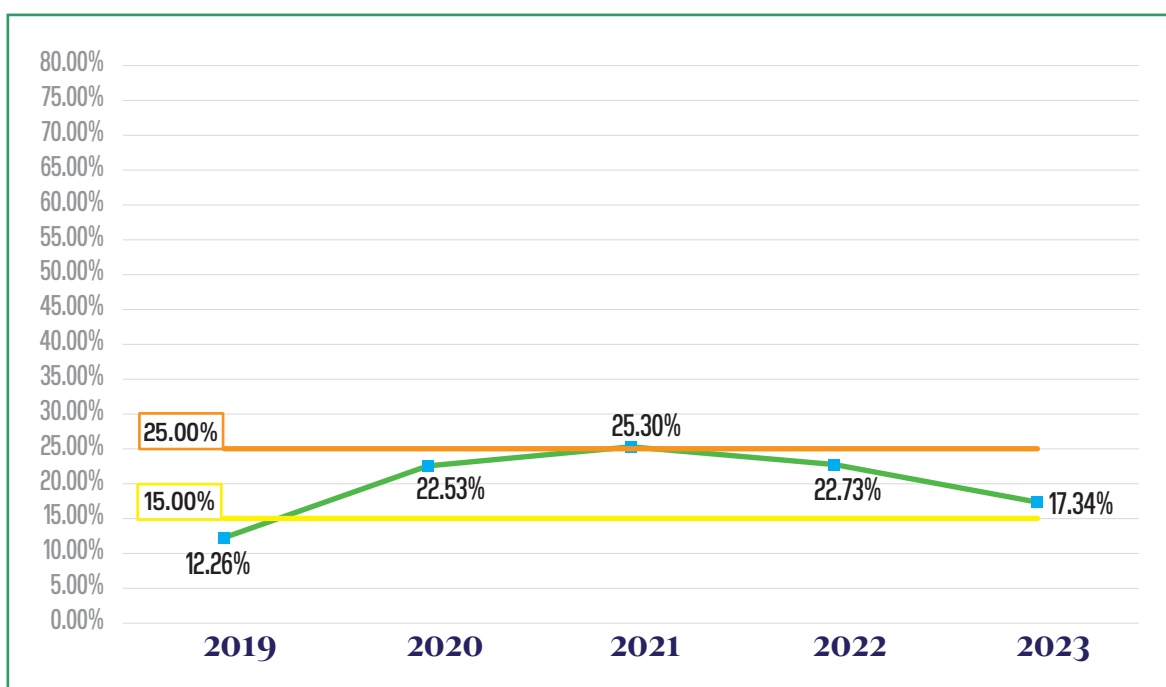
Tabela nr.18 Struktura e Detajuar e Detyrimeve të Prapambetura të Bashkisë Delvinë, Dhjetor 2023 (në lekë)

Nr.	Emërtimi	Stoku në vlerë	Totali i shpenzimeve faktike për NJQV-në	Stoku/Shpenzimeve totale faktike të NJQV-së
I	Borxhe (a+b)	0		
a	Hua afatgjatë	0		
a.1	Marrëveshje financimi (kredi, qira financiare, overdraftt etj)			
a.2	Tituj të emetuar			
a.3	Garanci për të tretë	0		
b	Hua afatshkurtër			
b.1	Marrëveshje financimi (kredi, qira financiare, overdraftt etj)			
b.2	Tituj të emetuar			
b.3	Garanci për të tretë			
II	Detyrimet e prapambetura	32,753,302		
Llogaria ekonomike	Emërtimi			
4864100	Vendime Gjyqesore	1,246,638		
4864200	Det.Prap. Sherbime	2,190,452		
4864201	Det.Prap. Energji Elektrike		188,847,249	17.34%
4864300	Det.Prap. Mirembajtje			
4864400	Det.Prap. Investime	27,210,432		
4864500	Det.Prap. Rimbursim TVSH			
4864600	Mallra			
4864900	Det.Prap. Te Tjera	2,105,780		
4864601	Det.Prap. Sig.Shoqerore			
4864602	Det.Prap. Sig.Shendet			
4864603	Det.Prap. Ardh.Personal			
4864604	Det.Prap. Tatime Tjera			
4864901	Paga			
4864902	Shpronesime			
4864903	Trans. Individive			
4864904	Trans. Subjektet			
III	Totali (I+II)	32,753,302		

Burimi: SIFQ, Ministria e Financave

Në krahasim me vitin 2022, në vitin 2023 kemi një rritje të detyrimeve për shpenzime korrente dhe për vendime gjyqësore (Grafiku nr. 15).

Grafiku nr.15 Struktura e detyrimeve të prapambetura të Bashkisë Delvinë 2019-2023



Burimi: SIFQ, Ministria e Financave

Bashkia Devoll

Detyrimet e prapambetura deri në dhjetor 2023 janë 18.55% e shpenzimeve totale faktike në Bashkinë e Devollit, më shumë se 15% duke dëshmuar për një situatë me probleme financiare. Situata është mbi mesataren e % së Detyrimeve ndaj Totalit të Shpenzimeve Faktike mes të gjitha bashkive (9.51%) dhe mbi treguesin e totalit të detyrimeve të prapambetura ndaj shpenzimeve faktike të njëjësive vendore (6.95%) (Tabela nr. 19).

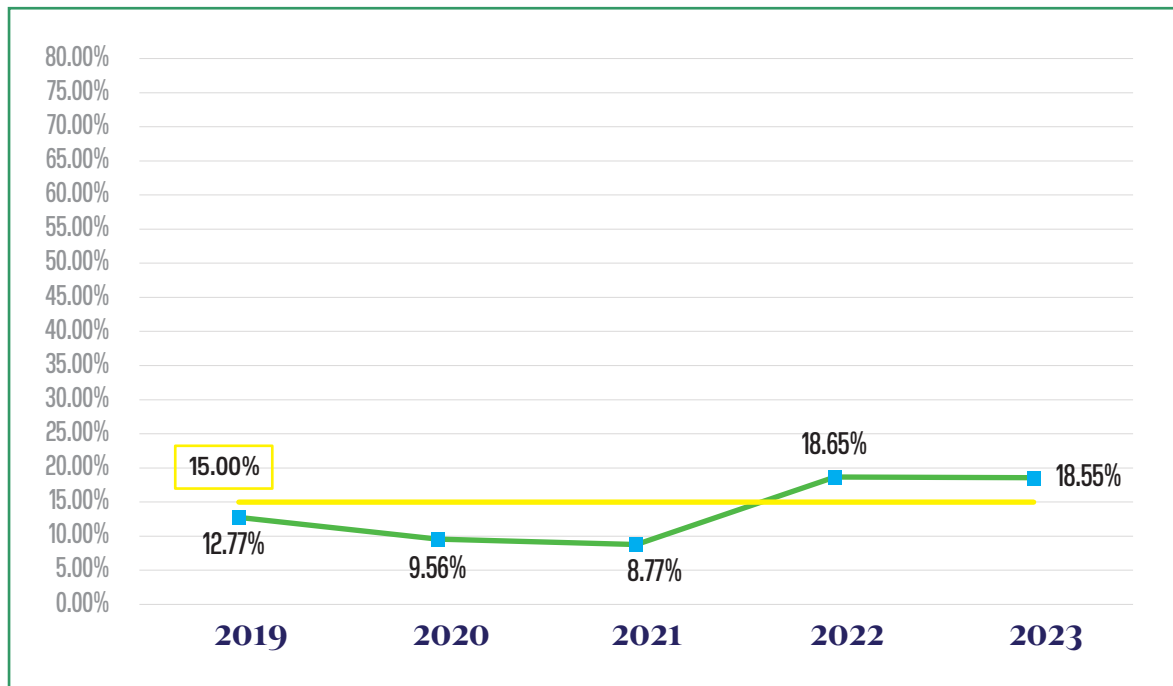
Tabela nr.19 Detyrimet e prapambetura të Bashkisë Devoll, Dhjetor 2023

	Detyrime të Prapambetura	Totali i Shpenzimeve Faktike 2023	% e Detyrimeve ndaj Totalit të Shpenzimeve Faktike
Bashkia Devoll	93,897,067	506,270,974	18.55%
Totali NJVQVB	4,752,754,032	68,336,294,762	6.95%
Mesatarja NJVQV-Bashki			9.51%

Burimi: SIFQ, Ministria e Financave

Treguesi i vështirësisë financiare është përkeqësuar në dy vitet e fundit, më një përmirësim të lehtë në 2023 në 18.55% (Grafiku nr. 16).

Grafiku nr.16 Ecuria e Statutit të Vështirësisë Financiare të Bashkisë Devoll 2019-2023



Burimi: SIFQ, Ministria e Financave

Sipas raportimit deri në dhjetor 2023, detyrimet janë rreth 94 milionë lekë, kryesisht për shpenzime kapitale (Tabela nr. 20).

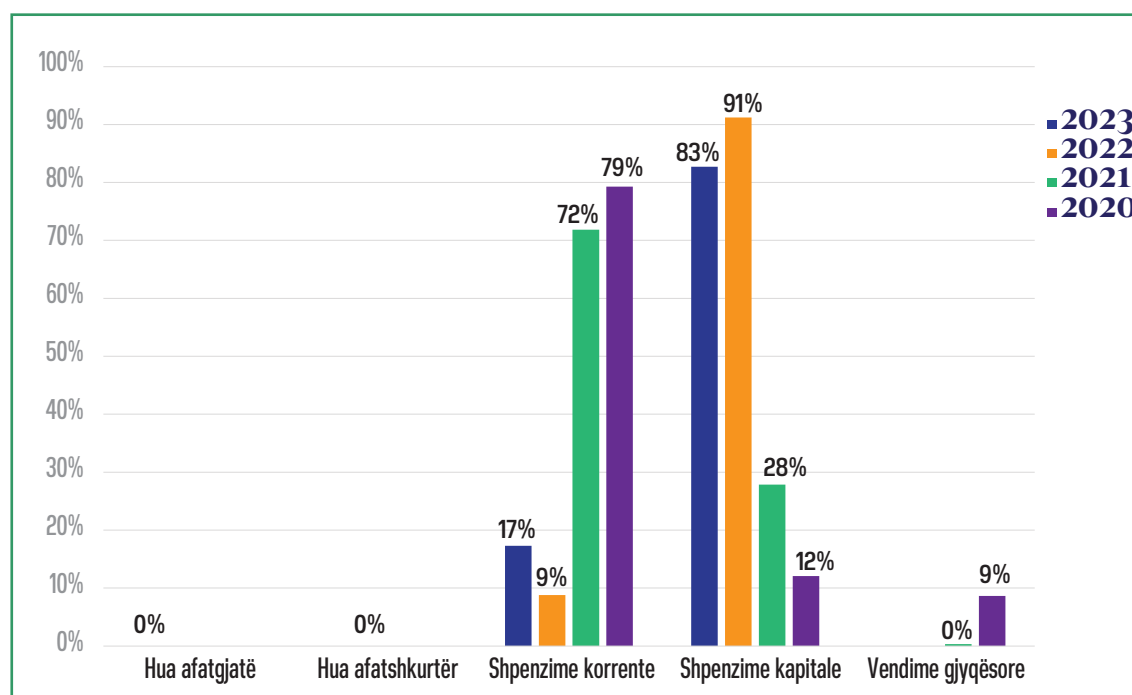
Tabela nr.20 Struktura e Detajuar e Detyrimeve të Prapambetura të Bashkisë Devoll, Dhjetor 2023 (në lekë)

Nr.	Emërtimi	Stoku në vlerë	Totali i shpenzimeve faktike për NJQV-në	Stoku/Shpenzimeve totale faktike të NJQV-së		
I	Borxhe (a+b)	0				
a	Hua afatgjatë	0				
a.1	Marrëveshje financimi (kredi, qira financiare, overdraftt etj)					
a.2	Tituj të emetuar					
a.3	Garanci për të tretë	0				
b	Hua afatshkurtër					
b.1	Marrëveshje financimi (kredi, qira financiare, overdraftt etj)					
b.2	Tituj të emetuar					
b.3	Garanci për të tretë					
II	Detyrimet e prapambetura	93,897,067				
Llogaria ekonomike	Emërtimi					
4864100	Vendime Gjyqësore					
4864200	Det.Prap. Sherbime	6,245,544	506,270,974	18.55%		
4864201	Det.Prap. Energji Elektrike					
4864300	Det.Prap. Mirembajtje					
4864400	Det.Prap. Investime	77,654,909				
4864500	Det.Prap. Rimbursim TVSH					
4864600	Mallra	9,574,656				
4864900	Det.Prap. Te Tjera	421,958				
4864601	Det.Prap. Sig.Shoqerore					
4864602	Det.Prap. Sig.Shendet					
4864603	Det.Prap. Ardh.Personal					
4864604	Det.Prap. Tatime Tjera					
4864901	Paga					
4864902	Shpronetime					
4864903	Trans. Individive					
4864904	Trans. Subjektet					
III	Totali (I+II)	93,897,067				

Burimi: SIFQ, Ministria e Financave

Në krahasim me vitin 2022, në vitin 2023 kemi një rritje të detyrimeve të natyrës së shpenzimeve korrente shoqëruar me një rënie të detyrimeve për shpenzime kapitale (Grafiku nr. 17).

Grafiku nr. 17 Struktura e detyrimeve të prapambetura të Bashkisë Devoll 2020-2023



Burimi: SIFQ, Ministria e Financave

Bashkia Dibër

Detyrimet e prapambetura deri në dhjetor 2023 janë 17.22% e shpenzimeve totale faktike në Bashkinë e Dibrës, pak mbi 15% duke dëshmuar për një situatë me probleme financiare. Situata është mbi mesataren e % së Detyrimeve ndaj Totalit të Shpenzimeve Faktike mes të gjitha bashkive (9.51%) dhe mbi treguesin e totalit të detyrimeve të prapambetura ndaj shpenzimeve faktike të njëjësive vendore (6.95%) (Tabela nr. 21).

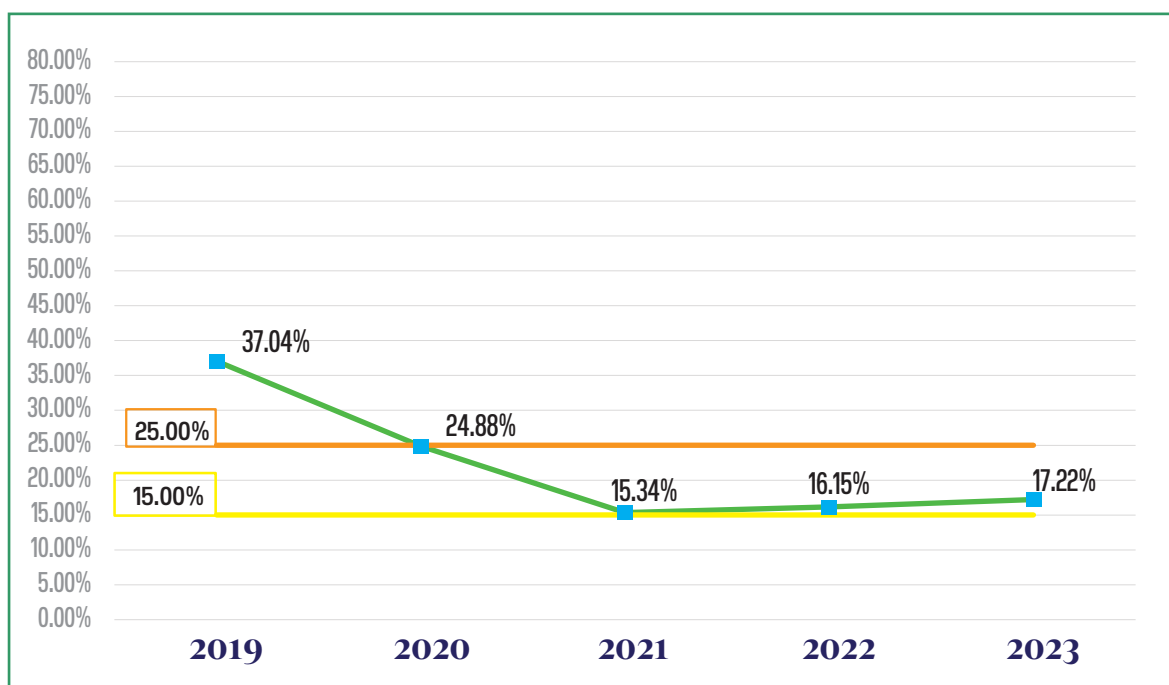
Tabela nr.21 Detyrimet e prapambetura të Bashkisë Dibër, Dhjetor 2023

	Detyrime të Prapambetura	Totali i Shpenzimeve Faktike 2023	% e Detyrimeve ndaj Totalit të Shpenzimeve Faktike
Bashkia Dibër	172,915,992	1,003,934,051	17.22%
Totali NJVQVB	4,752,754,032	68,336,294,762	6.95%
Mesatarja NJVQV-Bashki			9.51%

Burimi: SIFQ, Ministria e Financave

Treguesi i vështirësisë financiare është përmirësuar ndjeshëm në katër vitet e fundit, nga 37.04% në 2019 në 17.22% në 2023 (Grafiku nr. 18).

Grafiku nr.18 Ecuria e Statutit të Vështirësisë Financiare të Bashkisë Dibër 2019-2023



Burimi: SIFQ, Ministria e Financave

Sipas raportimit deri në dhjetor, detyrimet janë rreth 173 milionë lekë, kryesisht për shpenzime kapitale (Tabela nr. 22).

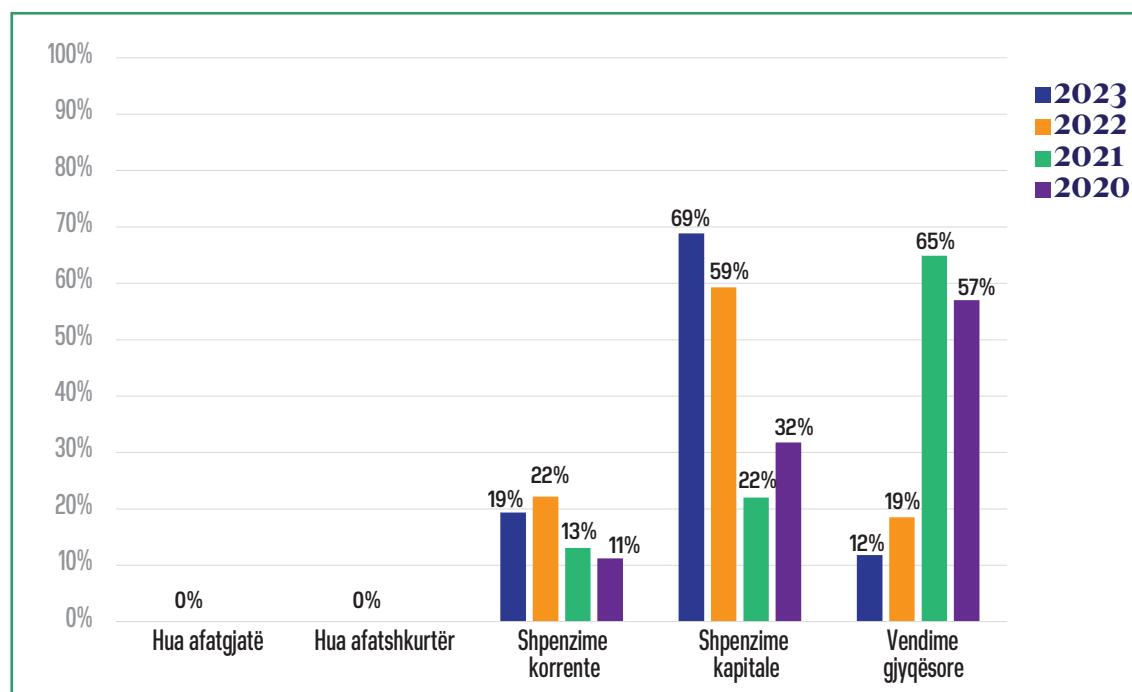
Tabela nr.22 Struktura e Detajuar e Detyrimeve të Prapambetura të Bashkisë Dibër, Dhjetor 2023 (në lekë)

Nr.	Emërtimi	Stoku në vlerë	Totali i shpenzimeve faktike për NJVQV-në	Stoku/Shpenzimeve totale faktike të NJVQV-së
I	Borxhe (a+b)	0		
a	Hua afatgjatë	0		
a.1	Marrëveshje financimi (kredi, qira financiare, overdraft etj)			
a.2	Tituj të emetuar			
a.3	Garanci për të tretë	0		
b	Hua afatshkurtër			
b.1	Marrëveshje financimi (kredi, qira financiare, overdraft etj)			
b.2	Tituj të emetuar			
b.3	Garanci për të tretë			
II	Detyrimet e prapambetura	172,915,992		
Llogaria ekonomike	Emërtimi			
4864100	Vendime Gjyqësore	20,418,906		
4864200	Det.Prap. Sherbime	7,680,556		
4864201	Det.Prap. Energji Elektrike		1,003,934,051	17.22%
4864300	Det.Prap. Mirembajtje	133,200		
4864400	Det.Prap. Investime	119,050,762		
4864500	Det.Prap. Rimbursim TVSH			
4864600	Mallra	16,302,276		
4864900	Det.Prap. Te Tjera	584,697		
4864601	Det.Prap. Sig.Shoqerore	1,777,369		
4864602	Det.Prap. Sig.Shendet	252,644		
4864603	Det.Prap. Ardh.Personal	6,705,701		
4864604	Det.Prap. Tatime Tjera	9,881		
4864901	Paga			
4864902	Shpronetime			
4864903	Trans. Individive			
4864904	Trans. Subjektet			
III	Totali (I+II)	172,915,992		

Burimi: SIFQ, Ministria e Financave

Në krahasim me vitin 2022, në vitin 2023 kemi një rritje të rëndësishme të detyrimeve për shpenzime kapitale, shoqëruar me rënien e detyrimeve për vendime gjyqësore e shpenzime korrente (Grafiku nr. 19).

Grafiku nr.19 Struktura e detyrimeve të prapambetura të Bashkisë Dibër 2020-2023



Burimi: SIFQ, Ministria e Financave

Bashkia Dimal

Detyrimet e prapambetura deri në dhjetor 2023 janë 36.8% e shpenzimeve totale faktike në Bashkinë e Dimalit, duke dëshmuar për një situatë me vështirësi financiare. Situata është mbi mesataren e % së Detyrimeve ndaj Totalit të Shpenzimeve Faktike mes të gjitha bashkive (9.51%) dhe mbi treguesin e totalit të detyrimeve të prapambetura ndaj shpenzimeve faktike të njësive vendore (6.95%) (Tabela nr. 23).

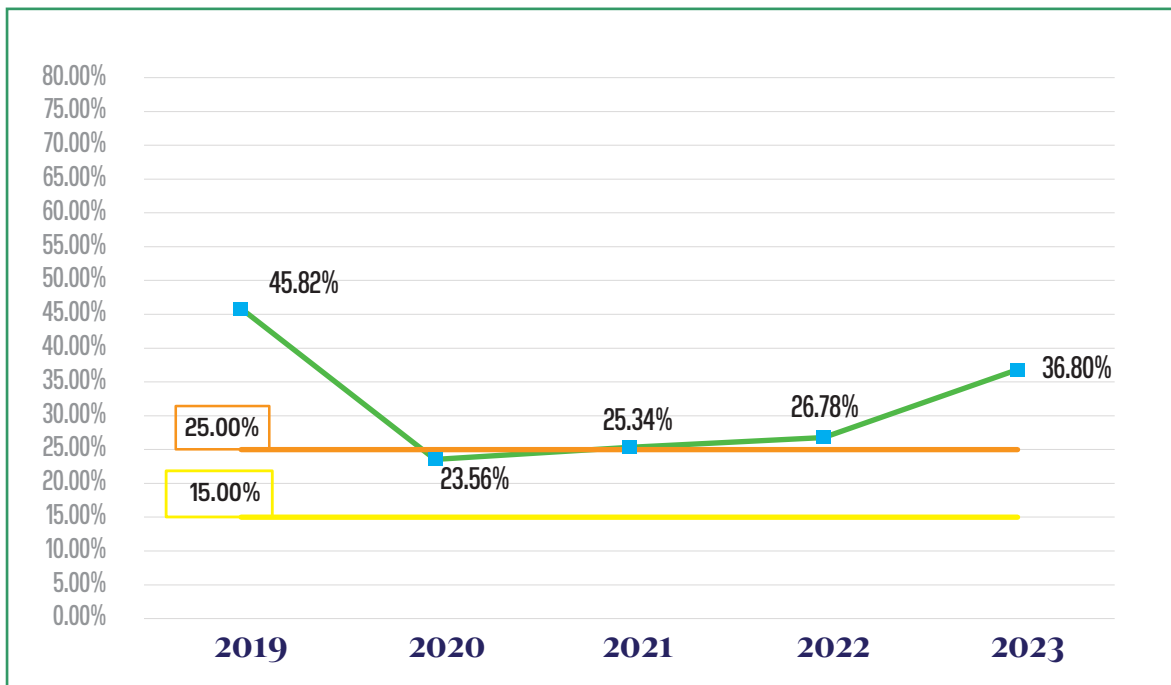
Tabela nr.23 Detyrimet e prapambetura të Bashkisë Dimal, Dhjetor 2023

	Detyrime të Prapambetura	Totali i Shpenzimeve Faktike 2023	% e Detyrimeve ndaj Totalit të Shpenzimeve Faktike
Bashkia Dimal	164,528,927	447,089,425	36.80%
Totali NJVQVB	4,752,754,032	68,336,294,762	6.95%
Mesatarja NJVQV-Bashki			9.51%

Burimi: SIFQ, Ministria e Financave

Treguesi i vështirësisë financiare është përmirësuar nga viti 2019 në 2020, por përkeqësuar në tre vitet e fundit, veçanërisht në 2023 (Grafiku nr. 20).

Grafiku nr.20 Ecuria e Statutit të Vështirësisë Financiare të Bashkisë Dimal 2019-2023



Burimi: SIFQ, Ministria e Financave

Sipas raportimit deri në dhjetor, detyrimet janë rreth 165 milionë lekë, kryesisht për shpenzime kapitale e shpenzime korrente (Tabela nr. 24).

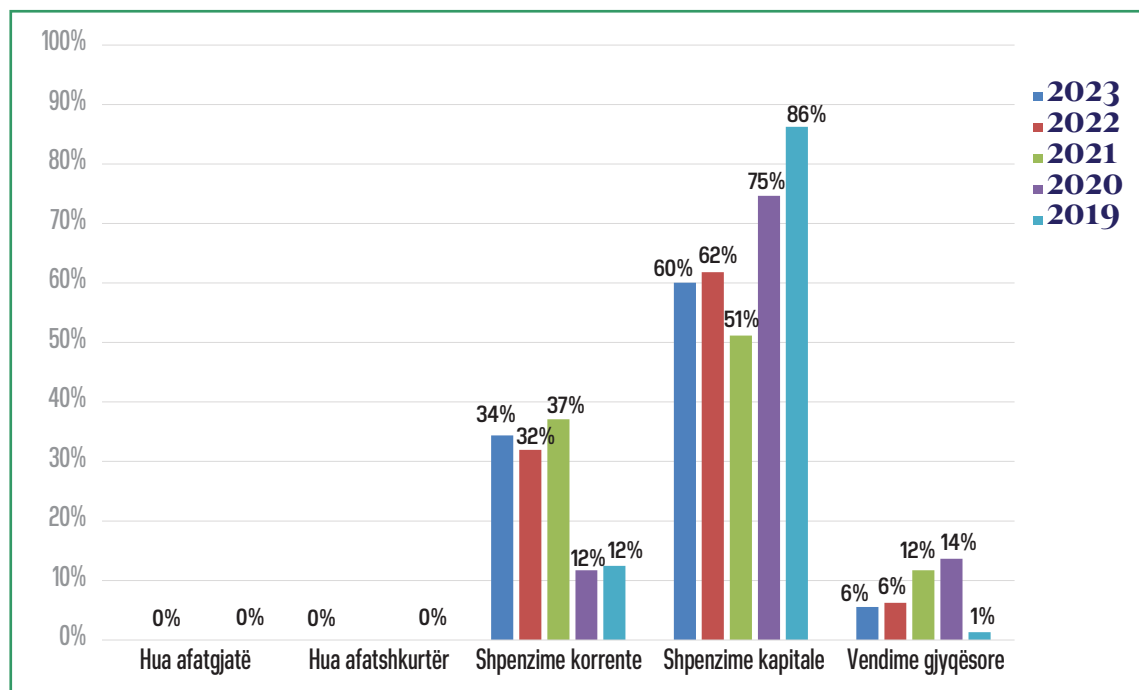
Tabela nr.24 Struktura e Detajuar e Detyrimeve të Prapambetura të Bashkisë Dimal, Dhjetor 2023 (në lekë)

Nr.	Emërtimi	Stoku në vlerë	Totali i shpenzimeve faktike për NJQV-në	Stoku/Shpenzimeve totale faktike të NJQV-së
I	Borxhe (a+b)	0		
a	Hua afatgjatë	0		
a.1	Marrëveshje financimi (kredi, qira financiare, overdraft etj)			
a.2	Tituj të emetuar			
a.3	Garanci për të tretë	0		
b	Hua afatshkurtër			
b.1	Marrëveshje financimi (kredi, qira financiare, overdraft etj)			
b.2	Tituj të emetuar			
b.3	Garanci për të tretë			
II	Detyrimet e prapambetura	164,528,927		
Llogaria ekonomike	Emërtimi			
4864100	Vendime Gjyqësore	9,140,021		
4864200	Det.Prap. Sherbime	11,167,314		
4864201	Det.Prap. Energji Elektrike		447,089,425	36.80%
4864300	Det.Prap. Mirembajtje	5,786,867		
4864400	Det.Prap. Investime	98,837,915		
4864500	Det.Prap. Rimbursim TVSH			
4864600	Mallra	39,596,810		
4864900	Det.Prap. Te Tjera			
4864601	Det.Prap. Sig.Shoqerore			
4864602	Det.Prap. Sig.Shendet			
4864603	Det.Prap. Ardh.Personal			
4864604	Det.Prap. Tatime Tjera			
4864901	Paga			
4864902	Shpronetime			
4864903	Trans. Individive			
4864904	Trans. Subjektet			
III	Totali (I+II)	164,528,927		

Burimi: SIFQ, Ministria e Financave

Në krahasim me vitin 2022, në vitin 2023 kemi një ulje të lehtë të detyrimeve të natyrës së shpenzimeve kapitale shoqëruar me një rritje të detyrimeve për shpenzime korrente (Grafiku nr. 21).

Grafiku nr.21 Struktura e detyrimeve të prapambetura të Bashkisë Dimal 2019-2023



Burimi: SIFQ, Ministria e Financave

Bashkia Divjakë

Detyrimet e prapambetura deri në dhjetor 2023 janë 1.31% e shpenzimeve totale faktike në Bashkinë e Divjakës, më pak se 15% duke dëshmuar për një situatë pa probleme financiare. Situata është nën mesataren e % së Detyrimeve ndaj Totalit të Shpenzimeve Faktike mes të gjitha bashkive (9.51%) dhe nën treguesin e totalit të detyrimeve të prapambetura ndaj shpenzimeve faktike të njëjësive vendore (6.95%) (Tabela nr. 25).

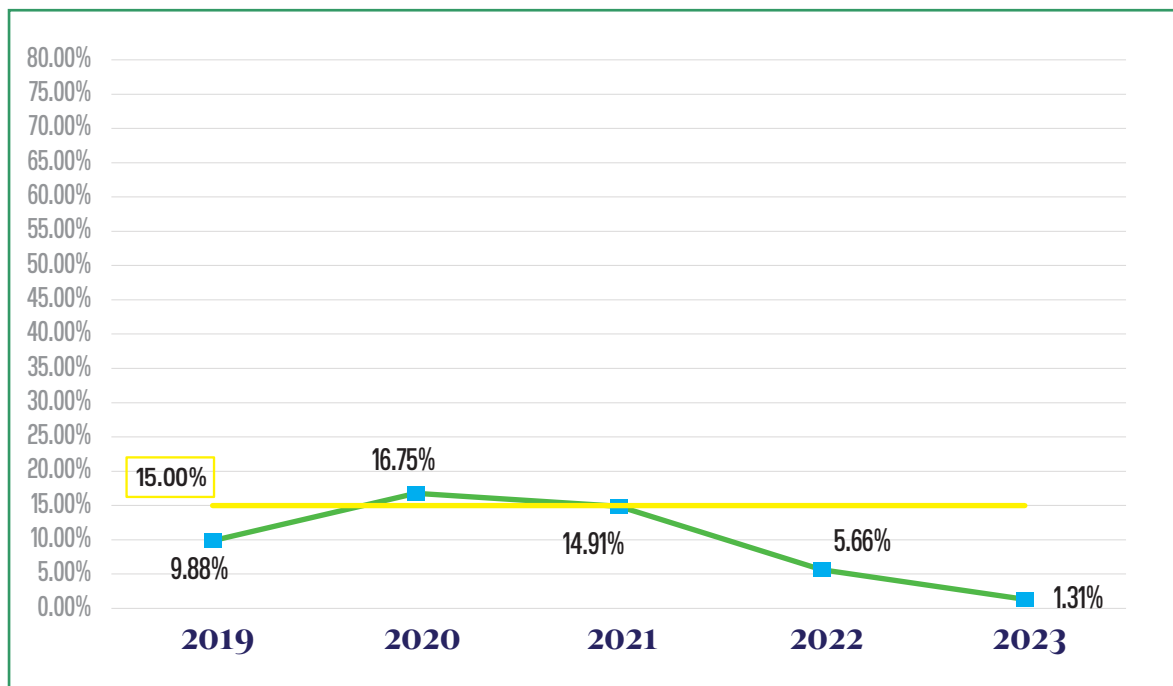
Tabela nr.25 Detyrimet e prapambetura të Bashkisë Divjakë, Dhjetor 2023

	Detyrime të Prapambetura	Totali i Shpenzimeve Faktike 2023	% e Detyrimeve ndaj Totalit të Shpenzimeve Faktike
Bashkia Divjakë	7,003,158	534,110,181	1.31%
Totali NJVQVB	4,752,754,032	68,336,294,762	6.95%
Mesatarja NJVQV-Bashki			9.51%

Burimi: SIFQ, Ministria e Financave

Treguesi i vështirësisë financiare është përmirësuar ndjeshëm në dy vitet e fundit duke rezultuar në detyrime minimale të prapambetura (Grafiku nr. 22).

Grafiku nr.22 Ecuria e Statutit të Vështirësisë Financiare të Bashkisë Divjakë 2019-2023



Burimi: SIFQ, Ministria e Financave

Sipas raportimit deri në dhjetor, detyrimet janë rreth 7 milionë lekë, kryesisht për shpenzime korrente e kapitale (Tabela nr. 26).

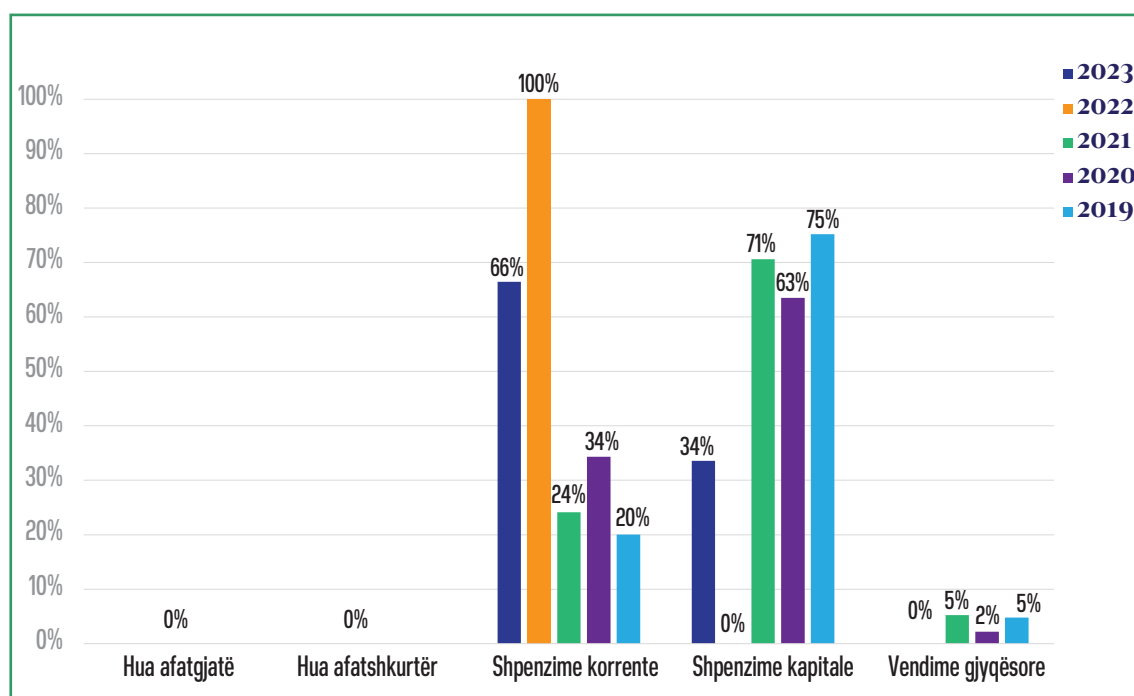
Tabela nr.26 Struktura e Detajuar e Detyrimeve të Prapambetura të Bashkisë Divjakë, Dhjetor 2023 (në lekë)

Nr.	Emërtimi	Stoku në vlerë	Totali i shpenzimeve faktike për NJVQV-në	Stoku/Shpenzimeve totale faktike të NJVQV-së
I	Borxhe (a+b)	0		
a	Hua afatgjatë	0		
a.1	Marrëveshje financimi (kredi, qira financiare, overdraft etj)			
a.2	Tituj të emetuar			
a.3	Garanci për të tretë	0		
b	Hua afatshkurtër			
b.1	Marrëveshje financimi (kredi, qira financiare, overdraft etj)			
b.2	Tituj të emetuar			
b.3	Garanci për të tretë			
II	Detyrimet e prapambetura	7,003,158		
Llogaria ekonomike	Emërtimi			
4864100	Vendime Gjyqësore			
4864200	Det.Prap. Sherbime	1,001,345		
4864201	Det.Prap. Energji Elektrike			
4864300	Det.Prap. Mirembajtje			
4864400	Det.Prap. Investime	2,350,524		
4864500	Det.Prap. Rimbursim TVSH			
4864600	Mallra	3,651,289		
4864900	Det.Prap. Te Tjera			
4864601	Det.Prap. Sig.Shoqerore			
4864602	Det.Prap. Sig.Shendet			
4864603	Det.Prap. Ardh.Personal			
4864604	Det.Prap. Tatime Tjera			
4864901	Paga			
4864902	Shpronetime			
4864903	Trans. Individive			
4864904	Trans. Subjektet			
III	Totali (I+II)	7,003,158	534,110,181	1.31%

Burimi: SIFQ, Ministria e Financave

Në krahasim me vitin 2022, në vitin 2023 kemi një rritje të shpenzimeve kapitale shoqëruar me rënien e shpenzimeve korrente (Grafiku nr. 23).

Grafiku nr.23 Struktura e detyrimeve të prapambetura të Bashkisë Divjakë 2019-2023



Burimi: SIFQ, Ministria e Financave

Bashkia Dropull

Detyrimet e prapambetura deri në dhjetor 2023 janë 1.78% e shpenzimeve totale faktike në Bashkinë e Dropullit, shumë më pak se 15% duke dëshmuar për një situatë pa probleme financiare. Situata është nën mesataren e % së Detyrimeve ndaj Totalit të Shpenzimeve Faktike mes të gjitha bashkive (9.51%) dhe nën treguesin e totalit të detyrimeve të prapambetura ndaj shpenzimeve faktike të njëjësive vendore (6.51%) (Tabela nr. 27).

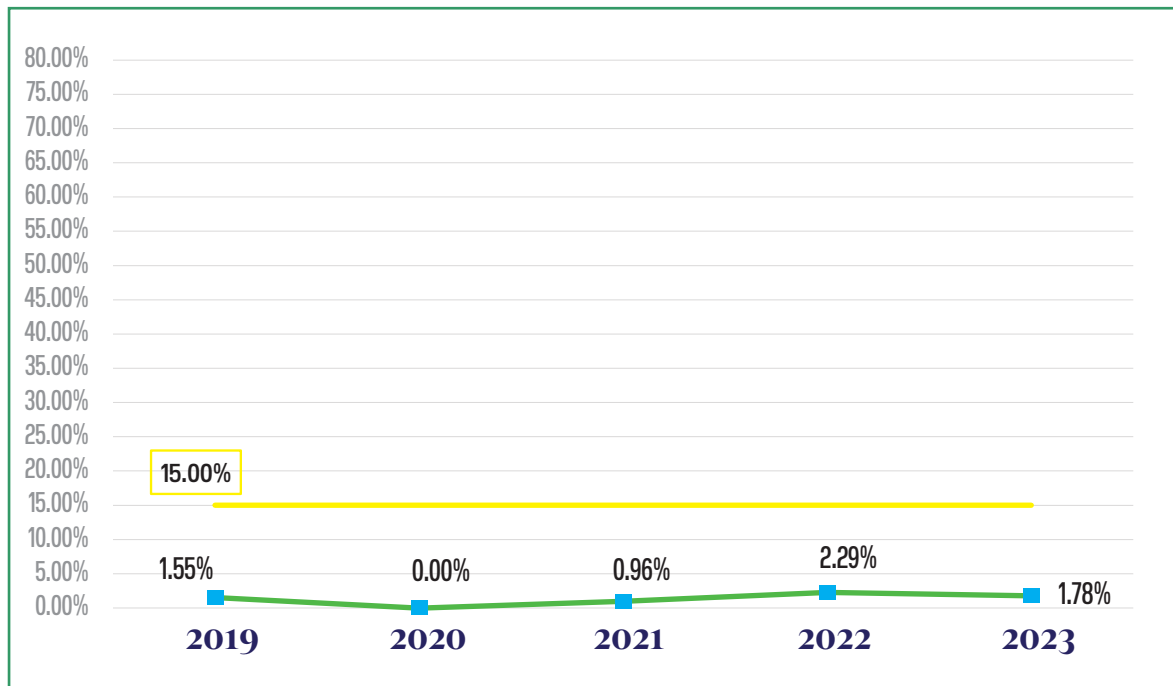
Tabela nr.27 Detyrimet e prapambetura të Bashkisë Dropull, Dhjetor 2023

	Detyrime të Prapambetura	Totali i Shpenzimeve Faktike 2023	% e Detyrimeve ndaj Totalit të Shpenzimeve Faktike
Bashkia Dropull	4,480,059	251,707,895	1.78%
Totali NJVQVB	4,752,754,032	68,336,294,762	6.95%
Mesatarja NJVQV-Bashki			9.51%

Burimi: SIFQ, Ministria e Financave

Treguesi i vështirësisë financiare në tre vitet e fundit rezulton të jetë mjaft i ulët (Grafiku nr. 24).

Grafiku nr.24 Ecuria e Statutit të Vështirësisë Financiare të Bashkisë Dropull 2019-2023



Burimi: SIFQ, Ministria e Financave

Sipas raportimit deri në dhjetor, detyrimet janë rreth 4.5 milionë lekë për shpenzime të tjera. (Tabela nr. 28).

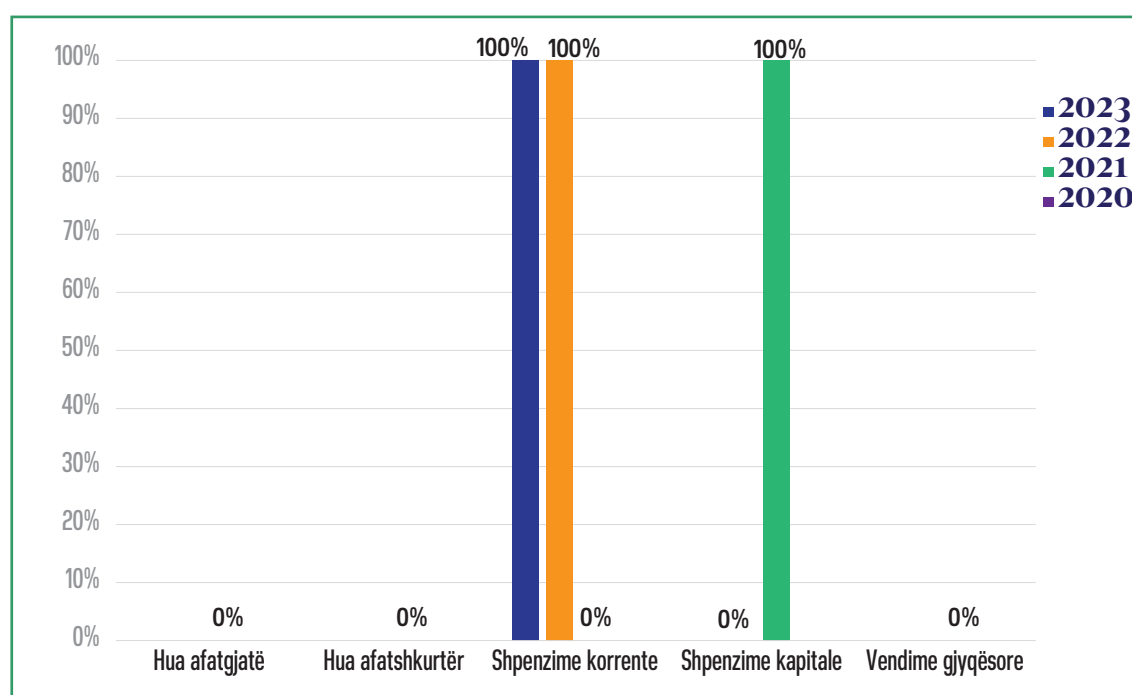
Tabela nr.28 Struktura e Detajuar e Detyrimeve të Prapambetura të Bashkisë Dropull, Dhjetor 2023 (në lekë)

Nr.	Emërtimi	Stoku në vlerë	Totali i shpenzimeve faktike për NJVQV-në	Stoku/Shpenzimeve totale faktike të NJVQV-së
I	Borxhe (a+b)	0		
a	Hua afatgjatë	0		
a.1	Marrëveshje financimi (kredi, qira financiare, overdraft etj)			
a.2	Tituj të emetuar			
a.3	Garanci për të tretë	0		
b	Hua afatshkurtër			
b.1	Marrëveshje financimi (kredi, qira financiare, overdraft etj)			
b.2	Tituj të emetuar			
b.3	Garanci për të tretë			
II	Detyrimet e prapambetura	4,480,059		
Llogaria ekonomike	Emërtimi			
4864100	Vendime Gjyqesore			
4864200	Det.Prap. Sherbime			
4864201	Det.Prap. Energji Elektrike			
4864300	Det.Prap. Mirembajtje			
4864400	Det.Prap. Investime			
4864500	Det.Prap. Rimbursim TVSH			
4864600	Mallra			
4864900	Det.Prap. Te Tjera	4,480,059		
4864601	Det.Prap. Sig.Shoqerore			
4864602	Det.Prap. Sig.Shendet			
4864603	Det.Prap. Ardh.Personal			
4864604	Det.Prap. Tatime Tjera			
4864901	Paga			
4864902	Shpronetime			
4864903	Trans. Individive			
4864904	Trans. Subjektet			
III	Totali (I+II)	4,480,059	251,707,895	1.78%

Burimi: SIFQ, Ministria e Financave

Njësoj si në vitin 2022, në vitin 2023 të gjitha detyrimet janë të natyrës së shpenzimeve korrente (Grafiku nr. 25).

Grafiku nr.25 Struktura e detyrimeve të prapambetura të Bashkisë Dropull 2020-2023



Burimi: SIFQ, Ministria e Financave

Bashkia Durrës

Detyrimet e prapambetura deri në dhjetor 2023 janë 8.78% e shpenzimeve totale faktike në Bashkinë e Durrësit, më pak se 15% duke dëshmuar për një situatë pa probleme financiare. Situata është nën mesataren e % së Detyrimeve ndaj Totalit të Shpenzimeve Faktike mes të gjitha bashkive (9.51%) dhe mbi treguesin e totalit të detyrimeve të prapambetura ndaj shpenzimeve faktike të njëjësive vendore (6.95%) (Tabela nr. 29).

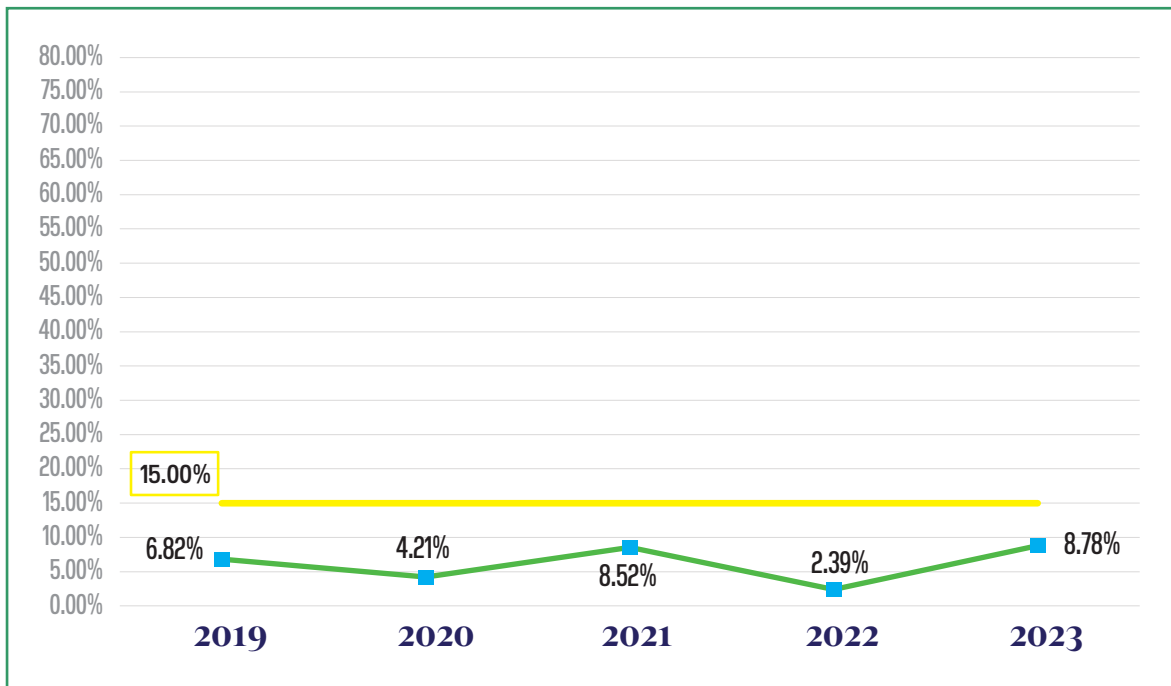
Tabela nr.29 Detyrimet e prapambetura të Bashkisë Durrës, Dhjetor 2023

	Detyrime të Prapambetura	Totali i Shpenzimeve Faktike 2023	% e Detyrimeve ndaj Totalit të Shpenzimeve Faktike
Bashkia Durrës	311,497,373	3,547,169,905	8.78%
Totali NJVQVB	4,752,754,032	68,336,294,762	6.95%
Mesatarja NJVQV-Bashki			9.51%

Burimi: SIFQ, Ministria e Financave

Treguesi i vështirësisë financiare është reduktuar ndjeshëm në vitin 2022. Në vitin e fundit, vihet re një përkeqësim të treguesit edhe pse nën limitin 15% (Grafiku nr. 26).

Grafiku nr.26 Ecuria e Statutit të Vështirësisë Financiare të Bashkisë Durrës 2019-2023



Burimi: SIFQ, Ministria e Financave

Sipas raportimit deri në dhjetor, detyrimet janë rreth 311.5 milionë lekë, kryesisht për shpenzime kapitale dhe për vendime gjyqësore (Tabela nr. 30).

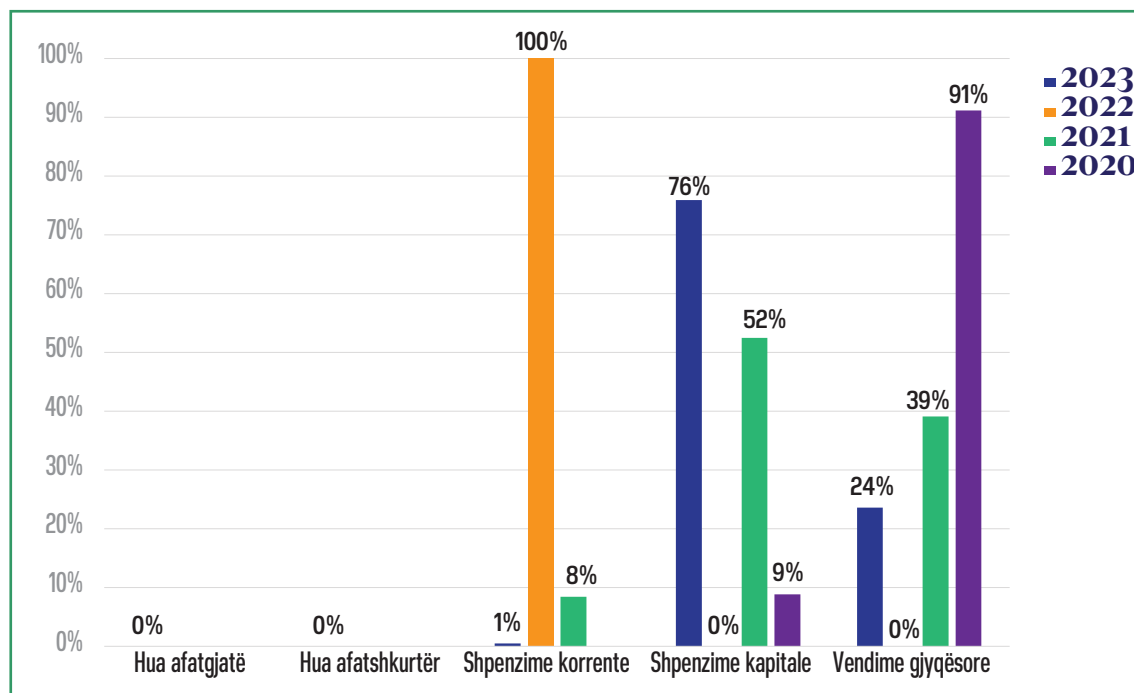
Tabela nr.30 Struktura e Detajuar e Detyrimeve të Prapambetura të Bashkisë Durrës, Dhjetor 2023 (në lekë)

Nr.	Emërtimi	Stoku në vlerë	Totali i shpenzimeve faktike për NJQV-në	Stoku/Shpenzimeve totale faktike të NJQV-së
I	Borxhe (a+b)	0		
a	Hua afatgjatë	0		
a.1	Marrëveshje financimi (kredi, qira financiare, overdraftt etj)			
a.2	Tituj të emetuar			
a.3	Garanci për të tretë	0		
b	Hua afatshkurtër			
b.1	Marrëveshje financimi (kredi, qira financiare, overdraftt etj)			
b.2	Tituj të emetuar			
b.3	Garanci për të tretë			
II	Detyrimet e prapambetura	311,497,373		
Llogaria ekonomike	Emërtimi			
4864100	Vendime Gjyqësore	73,469,228		
4864200	Det.Prap. Sherbime	988,903		
4864201	Det.Prap. Energji Elektrike			
4864300	Det.Prap. Mirembajtje			
4864400	Det.Prap. Investime	236,440,362		
4864500	Det.Prap. Rimbursim TVSH			
4864600	Mallra	598,880		
4864900	Det.Prap. Te Tjera			
4864601	Det.Prap. Sig.Shoqerore			
4864602	Det.Prap. Sig.Shendet			
4864603	Det.Prap. Ardh.Personal			
4864604	Det.Prap. Tatime Tjera			
4864901	Paga			
4864902	Shpronetime			
4864903	Trans. Individive			
4864904	Trans. Subjektet			
III	Totali (I+II)	311,497,373	3,547,169,905	8.78%

Burimi: SIFQ, Ministria e Financave

Në krahasim me vitin 2022, në vitin 2023 kemi një rritje të detyrimeve të natyrës së shpenzimeve për vendime gjyqësore dhe një rritje të detyrimeve për shpenzimet kapitale (Grafiku nr. 27).

Grafiku nr.27 Struktura e detyrimeve të prapambetura të Bashkisë Durrës 2020-2023



Burimi: SIFQ, Ministria e Financave

Bashkia Elbasan

Detyrimet e prapambetura deri në dhjetor 2023 janë 5.11% e shpenzimeve totale faktike në Bashkinë e Elbasanit, më pak se 15% duke dëshmuar për një situatë pa probleme financiare. Situata është nën mesataren e % së Detyrimeve ndaj Totalit të Shpenzimeve Faktike mes të gjitha bashkive (9.51%) dhe nën treguesin e totalit të detyrimeve të prapambetura ndaj shpenzimeve faktike të njëjësive vendore (6.95%) (Tabela nr. 31).

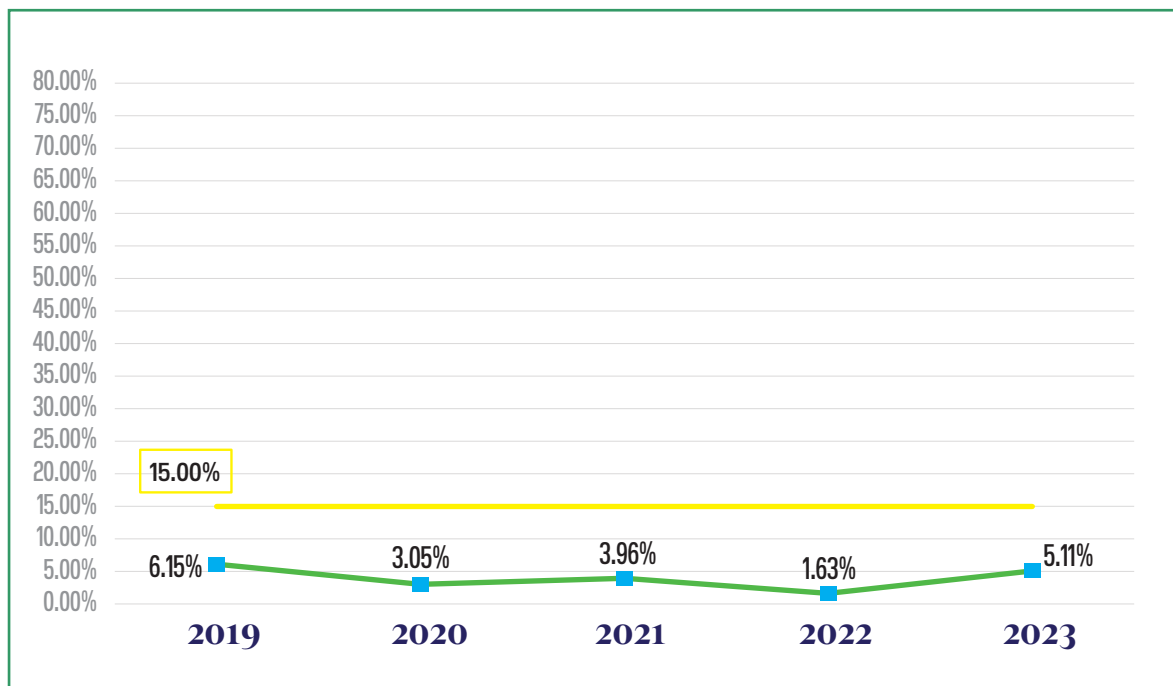
Tabela nr.31 Detyrimet e prapambetura të Bashkisë Elbasan, Dhjetor 2023

	Detyrime të Prapambetura	Totali i Shpenzimeve Faktike 2023	% e Detyrimeve ndaj Totalit të Shpenzimeve Faktike
Bashkia Elbasan	123,509,620	2,415,304,406	5.11%
Totali NJVQVB	4,752,754,032	68,336,294,762	6.95%
Mesatarja NJVQV-Bashki			9.51%

Burimi: SIFQ, Ministria e Financave

Treguesi i vështirësisë financiare ka pasur luhate të lehta në pesë vitet e fundit, por sërish ka qenë majft i ulët. (Grafiku nr. 28).

Grafiku nr.28 Ecuria e Statutit të Vështirësisë Financiare të Bashkisë Elbasan 2019-2023



Burimi: SIFQ, Ministria e Financave

Sipas raportimit deri në dhjetor 2023, detyrimet janë rreth 124 milionë lekë, kryesisht për shpenzime kapitale (Tabela nr. 32).

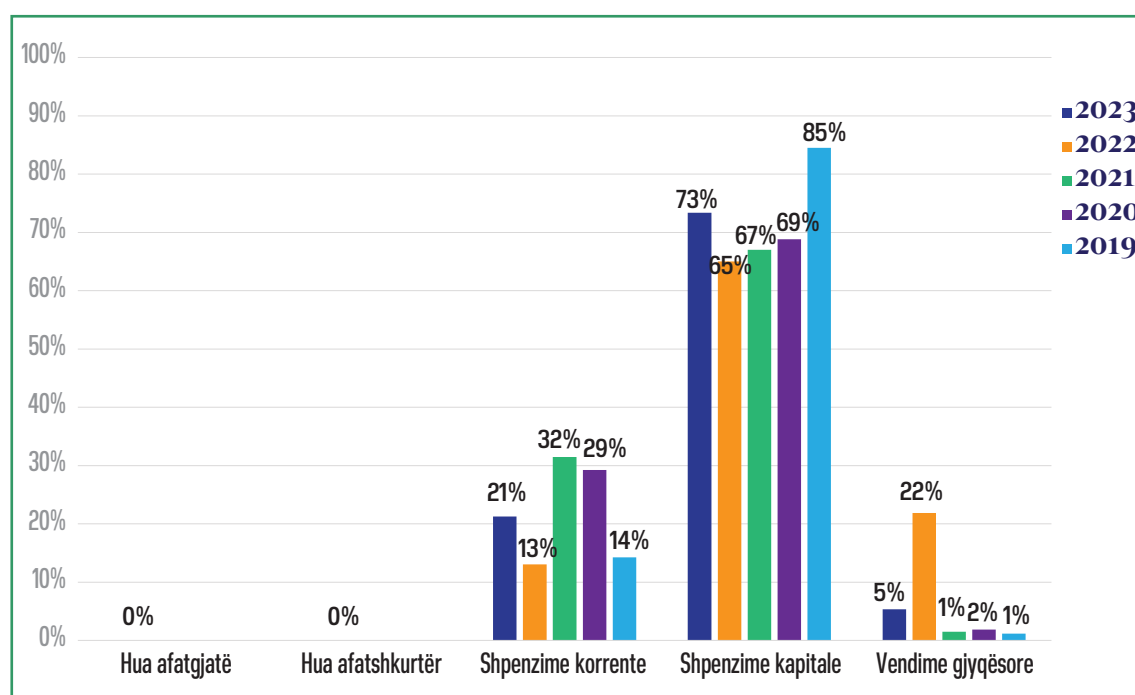
Tabela nr.32 Struktura e Detajuar e Detyrimeve të Prapambetura të Bashkisë Elbasan, Dhjetor 2023 (në lekë)

Nr.	Emërtimi	Stoku në vlerë	Totali i shpenzimeve faktike për NJQV-në	Stoku/Shpenzimeve totale faktike të NJQV-së
I	Borxhe (a+b)	0		
a	Hua afatgjatë	0		
a.1	Marrëveshje financimi (kredi, qira financiare, overdraftt etj)			
a.2	Tituj të emetuar			
a.3	Garanci për të tretë	0		
b	Hua afatshkurtër			
b.1	Marrëveshje financimi (kredi, qira financiare, overdraftt etj)			
b.2	Tituj të emetuar			
b.3	Garanci për të tretë			
II	Detyrimet e prapambetura	123,509,620		
Llogaria ekonomike	Emërtimi			
4864100	Vendime Gjyqësore	6,632,536		
4864200	Det.Prap. Sherbime	16,156,811		
4864201	Det.Prap. Energji Elektrike		2,415,304,406	5.11%
4864300	Det.Prap. Mirembajtje			
4864400	Det.Prap. Investime	90,616,053		
4864500	Det.Prap. Rimbursim TVSH			
4864600	Mallra	10,104,220		
4864900	Det.Prap. Te Tjera			
4864601	Det.Prap. Sig.Shoqerore			
4864602	Det.Prap. Sig.Shendet			
4864603	Det.Prap. Ardh.Personal			
4864604	Det.Prap. Tatime Tjera			
4864901	Paga			
4864902	Shpronetime			
4864903	Trans. Individive			
4864904	Trans. Subjektet			
III	Totali (I+II)	123,509,620		

Burimi: SIFQ, Ministria e Financave

Në krahasim me vitin 2022, në vitin 2023 kemi një rënie të detyrimeve për vendime gjyqësore, si dhe një rritje të detyrimeve për shpenzime kapitale e korrente (Grafiku nr. 29).

Grafiku nr.29 Struktura e detyrimeve të prapambetura të Bashkisë Elbasan 2019-2023



Burimi: SIFQ, Ministria e Financave

Bashkia Fier

Detyrimet e prapambetura deri në dhjetor 2023 janë 1.87% e shpenzimeve totale faktike në Bashkinë e Fierit, më pak se 15% duke dëshmuar për një situatë pa probleme financiare. Situata është nën mesataren e % së Detyrimeve ndaj Totalit të Shpenzimeve Faktike mes të gjitha bashkive (9.51%) dhe nën treguesin e totalit të detyrimeve të prapambetura ndaj shpenzimeve faktike të njëjësive vendore (6.95%) (Tabela nr. 33).

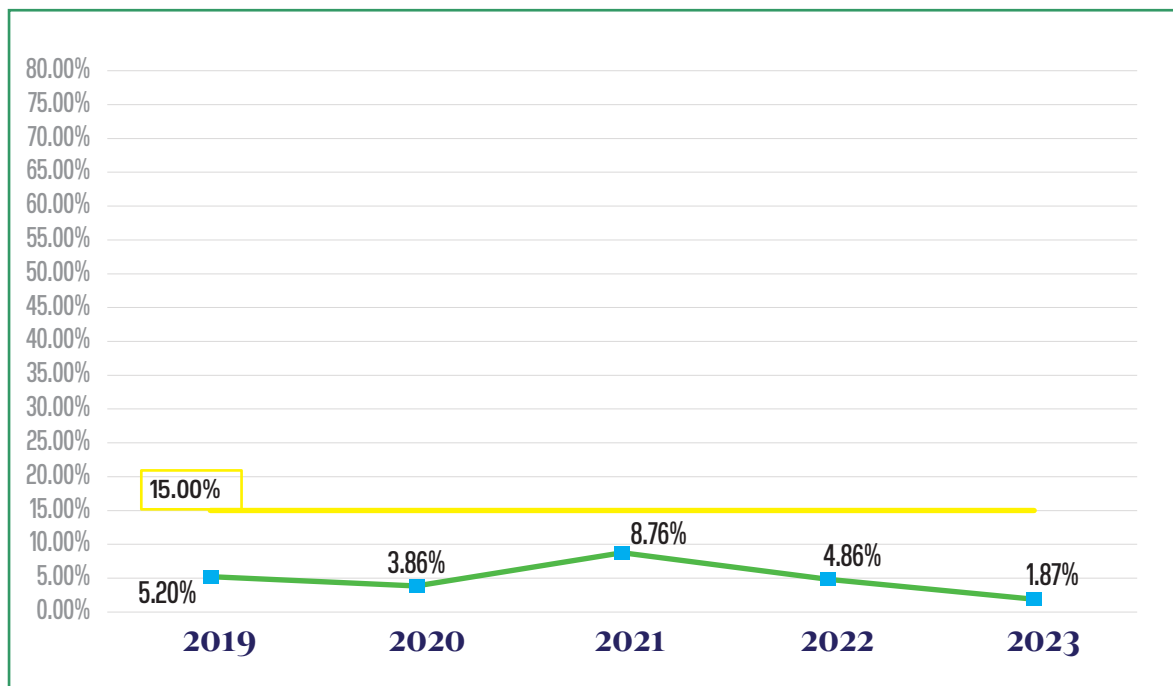
Tabela nr.33 Detyrimet e prapambetura të Bashkisë Fier, Dhjetor 2023

	Detyrime të Prapambetura	Totali i Shpenzimeve Faktike 2023	% e Detyrimeve ndaj Totalit të Shpenzimeve Faktike
Bashkia Fier	36,845,854	1,966,349,189	1.87%
Totali NJVQVB	4,752,754,032	68,336,294,762	6.95%
Mesatarja NJVQV-Bashki			9.51%

Burimi: SIFQ, Ministria e Financave

Treguesi i vështirësisë financiare ka qenë i ulët në pesë vitet e fundit dhe është reduktuar ndjeshëm në vitin e fundit nga 4.86% në vitin 2022 në nivelin e 1.87%. (Grafiku nr. 30).

Grafiku nr.30 Ecuria e Statutit të Vështirësisë Financiare të Bashkisë Fier 2019-2023



Burimi: SIFQ, Ministria e Financave

Sipas raportimit deri në dhjetor 2023, detyrimet janë rreth 37 milionë lekë, kryesisht për vendime gjyqësore (Tabela nr. 34).

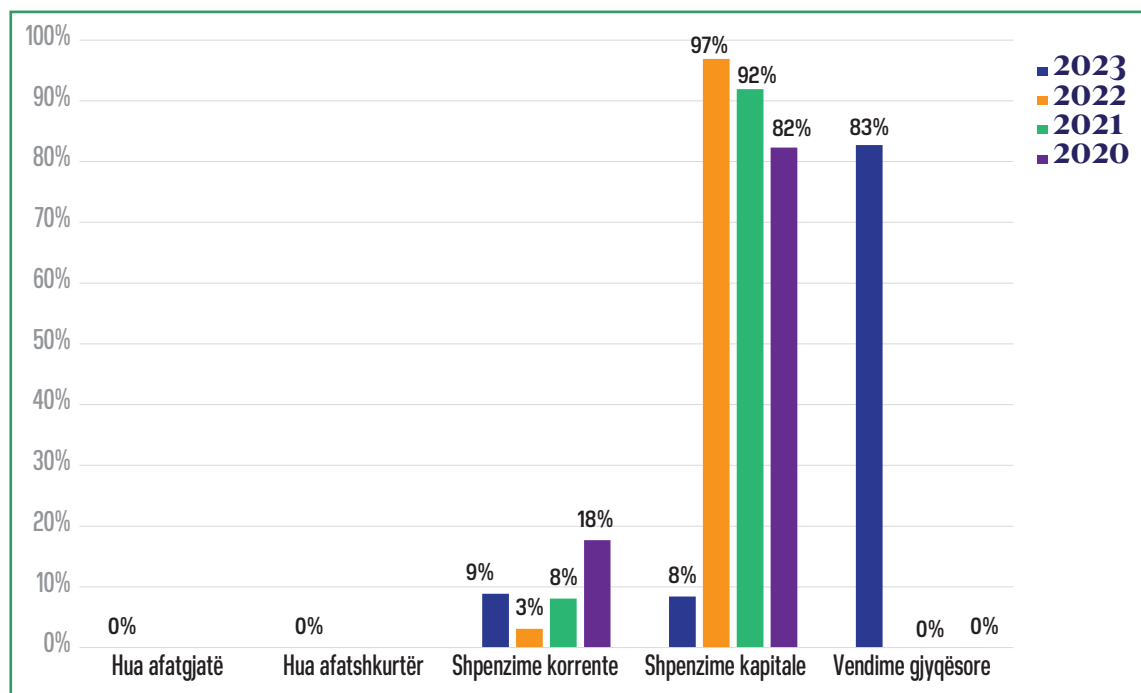
Tabela nr.34 Struktura e Detajuar e Detyrimeve të Prapambetura të Bashkisë Fier, Dhjetor 2023 (në lekë)

Nr.	Emërtimi	Stoku në vlerë	Totali i shpenzimeve faktike për NJVQV-në	Stoku/Shpenzimeve totale faktike të NJVQV-së
I	Borxhe (a+b)	0		
a	Hua afatgjatë	0		
a.1	Marrëveshje financimi (kredi, qira financiare, overdraftt etj)			
a.2	Tituj të emetuar			
a.3	Garanci për të tretë	0		
b	Hua afatshkurtër			
b.1	Marrëveshje financimi (kredi, qira financiare, overdraftt etj)			
b.2	Tituj të emetuar			
b.3	Garanci për të tretë			
II	Detyrimet e prapambetura	36,845,854		
Llogaria ekonomike	Emërtimi			
4864100	Vendime Gjyqesore	30,475,867		
4864200	Det.Prap. Sherbime	3,270,000		
4864201	Det.Prap. Energji Elektrike		1,966,349,189	1.87%
4864300	Det.Prap. Mirembajtje			
4864400	Det.Prap. Investime	3,099,987		
4864500	Det.Prap. Rimbursim TVSH			
4864600	Mallra			
4864900	Det.Prap. Te Tjera			
4864601	Det.Prap. Sig.Shoqerore			
4864602	Det.Prap. Sig.Shendet			
4864603	Det.Prap. Ardh.Personal			
4864604	Det.Prap. Tatime Tjera			
4864901	Paga			
4864902	Shpronesime			
4864903	Trans. Individive			
4864904	Trans. Subjektet			
III	Totali (I+II)	36,845,854		

Burimi: SIFQ, Ministria e Financave

Në krahasim me vitet e mëparshme, në vitin 2023 kemi një rritje të ndjeshme të detyrimeve për vendime gjyqësore (Grafiku nr. 31).

Grafiku nr.31 Struktura e detyrimeve të prapambetura të Bashkisë Fier 2020-2023



Burimi: SIFQ, Ministria e Financave

Bashkia Finiq

Detyrimet e prapambetura deri në dhjetor 2023 janë 6.68% e shpenzimeve totale faktike në Bashkinë e Finiqit, më pak se 15% duke dëshmuar për një situatë pa probleme financiare. Situata është nën mesataren e % së Detyrimeve ndaj Totalit të Shpenzimeve Faktike mes të gjitha bashkive (9.51%) dhe nën treguesin e totalit të detyrimeve të prapambetura ndaj shpenzimeve faktike të njëjësive vendore (6.95%) (Tabela nr. 35).

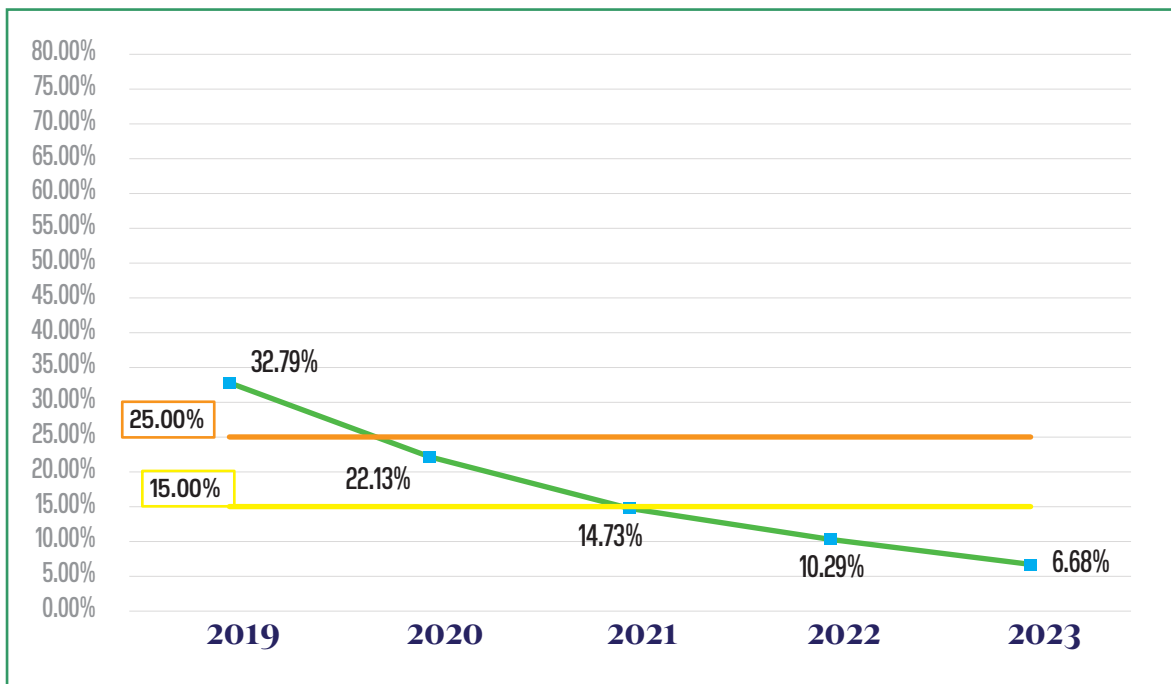
Tabela nr.35 Detyrimet e prapambetura të Bashkisë Finiq, Dhjetor 2023

	Detyrime të Prapambetura	Totali i Shpenzimeve Faktike 2023	% e Detyrimeve ndaj Totalit të Shpenzimeve Faktike
Bashkia Finiq	22,312,073	333,902,909	6.68%
Totali NJVQVB	4,752,754,032	68,336,294,762	6.95%
Mesatarja NJVQV-Bashki			9.51%

Burimi: SIFQ, Ministria e Financave

Treguesi i vështirësisë financiare është përmirësuar ndjeshëm në pesë vitet e fundit duke u klasifikuar si bashki pa probleme financiare nga një bashki në vështirësi financiare (Grafiku nr. 32).

Grafiku nr.32 Ecuria e Statutit të Vështirësisë Financiare të Bashkisë Finiq 2019-2023



Burimi: SIFQ, Ministria e Financave

Sipas raportimit deri në dhjetor 2023, detyrimet janë rreth 22 milionë lekë, kryesisht për shpenzime të tjera (Tabela nr. 36).

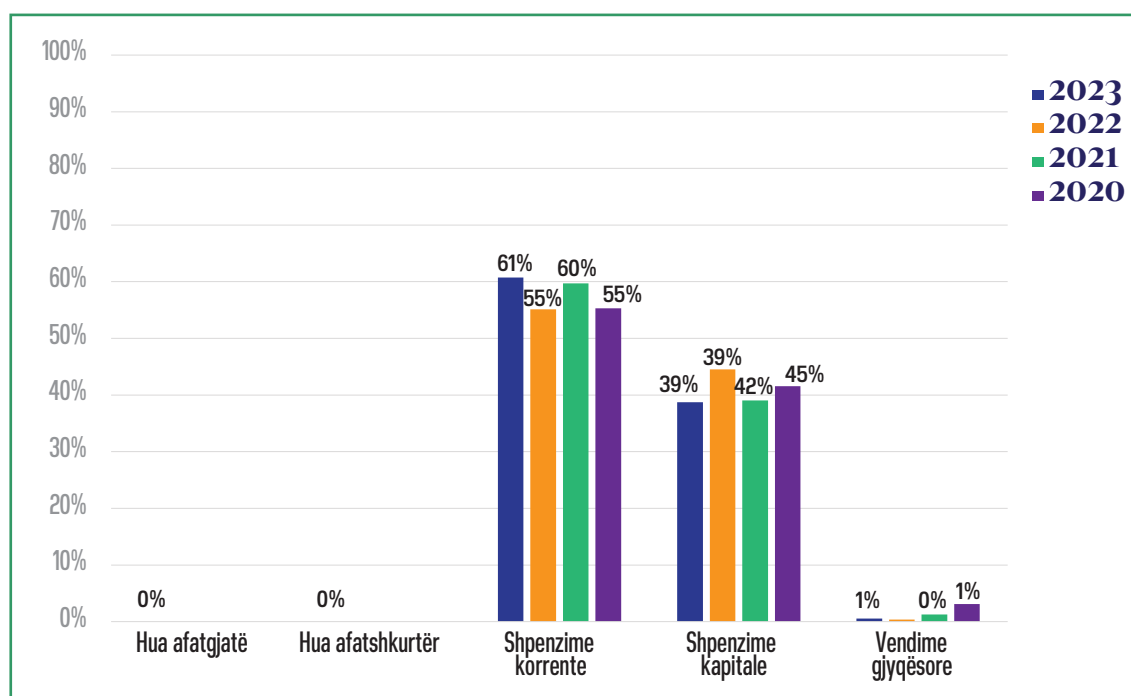
Tabela nr.36 Struktura e Detajuar e Detyrimeve të Prapambetura të Bashkisë Finiq, Dhjetor 2023 (në lekë)

Nr.	Emërtimi	Stoku në vlerë	Totali i shpenzimeve faktike për NJQV-në	Stoku/Shpenzimeve totale faktike të NJQV-së
I	Borxhe (a+b)	0		
a	Hua afatgjatë	0		
a.1	Marrëveshje financimi (kredi, qira financiare, overdraft etj)			
a.2	Tituj të emetuar			
a.3	Garanci për të tretë	0		
b	Hua afatshkurtër			
b.1	Marrëveshje financimi (kredi, qira financiare, overdraft etj)			
b.2	Tituj të emetuar			
b.3	Garanci për të tretë			
II	Detyrimet e prapambetura	22,312,073		
Llogaria ekonomike	Emërtimi			
4864100	Vendime Gjyqësore	122,400		
4864200	Det.Prap. Sherbime	113,000		
4864201	Det.Prap. Energji Elektrike			
4864300	Det.Prap. Mirembajtje			
4864400	Det.Prap. Investime	8,636,991		
4864500	Det.Prap. Rimbursim TVSH			
4864600	Mallra			
4864900	Det.Prap. Te Tjera	13,439,682		
4864601	Det.Prap. Sig.Shoqerore			
4864602	Det.Prap. Sig.Shendet			
4864603	Det.Prap. Ardh.Personal			
4864604	Det.Prap. Tatime Tjera			
4864901	Paga			
4864902	Shpronetime			
4864903	Trans. Individive			
4864904	Trans. Subjektet			
III	Totali (I+II)	22,312,073	333,902,909	6.68%

Burimi: SIFQ, Ministria e Financave

Në krahasim me vitin 2022, në vitin 2023 kemi një rritje të detyrimeve të natyrës së shpenzimeve korrente (Grafiku nr. 33).

Grafiku nr.33 Struktura e detyrimeve të prapambetura të Bashkisë Finiq 2020-2023



Burimi: SIFQ, Ministria e Financave

Bashkia Fushë Arrëz

Detyrimet e prapambetura deri në dhjetor 2023 janë 0% e shpenzimeve totale faktike në Bashkinë e Fushë Arrëzit (Tabela nr. 37).

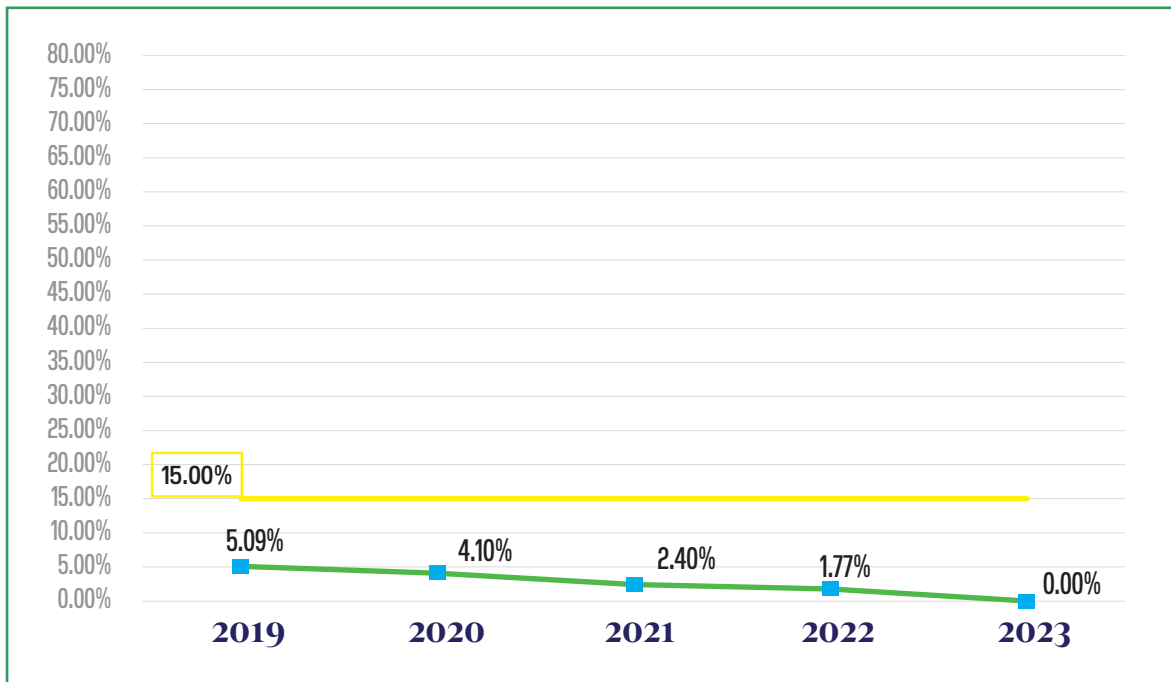
Tabela nr.37 Detyrimet e prapambetura të Bashkisë Fushë Arrëz, Dhjetor 2023

	Detyrime të Prapambetura	Totali i Shpenzimeve Faktike 2023	% e Detyrimeve ndaj Totalit të Shpenzimeve Faktike
Bashkia Fushë Arrëz	0	209,536,798	0.00%
Totali NJVQVB	4,752,754,032	68,336,294,762	6.95%
Mesatarja NJVQV-Bashki			9.51%

Burimi: SIFQ, Ministria e Financave

Treguesi i vështirësisë financiare është reduktuar vazhdimisht në pesë vitet e fundit, duke arritur në nivelin zero (Grafiku nr. 34).

Grafiku nr.34 Ecuria e Statutit të Vështirësisë Financiare të Bashkisë Fushë Arrëz 2019-2023



Burimi: SIFQ, Ministria e Financave

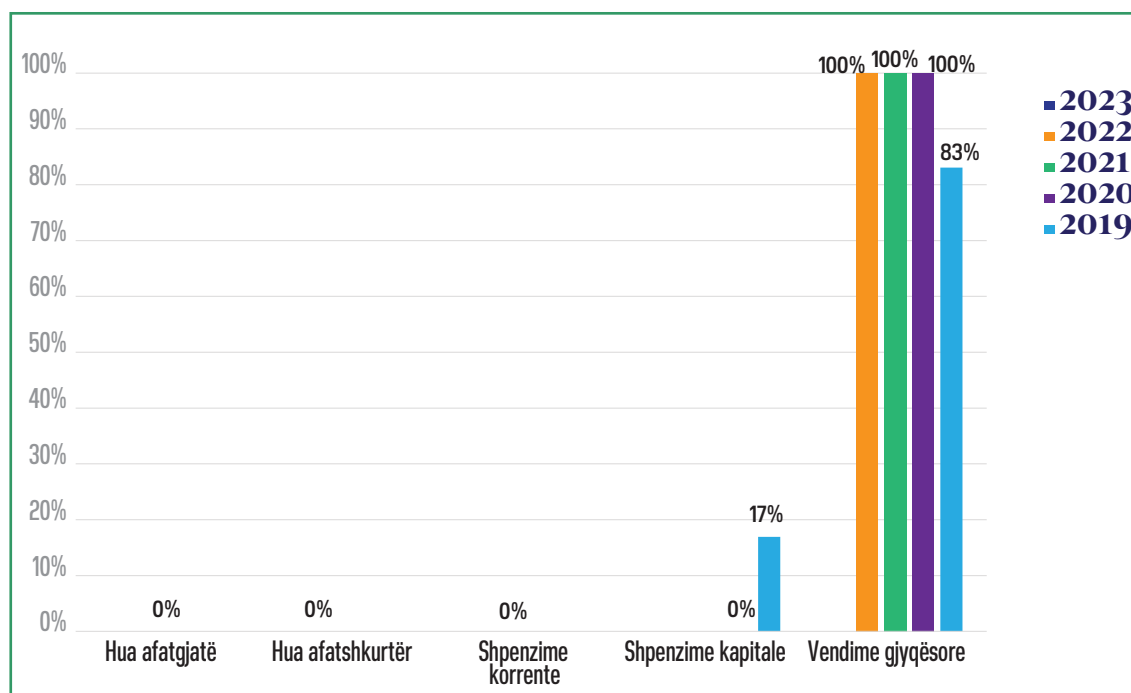
Tabela nr.38 Struktura e Detajuar e Detyrimeve të Prapambetura të Bashkisë Fushë Arrëz, Dhjetor 2023 (në lekë)

Nr.	Emërtimi	Stoku në vlerë	Totali i shpenzimeve faktike për NJQV-në	Stoku/Shpenzimeve totale faktike të NJQV-së		
I	Borxhe (a+b)	0				
a	Hua afatgjatë	0				
a.1	Marrëveshje financimi (kredi, qira financiare, overdraftt etj)					
a.2	Tituj të emetuar					
a.3	Garanci për të tretë	0				
b	Hua afatshkurtër					
b.1	Marrëveshje financimi (kredi, qira financiare, overdraftt etj)					
b.2	Tituj të emetuar					
b.3	Garanci për të tretë					
II	Detyrimet e prapambetura	0				
Llogaria ekonomike	Emërtimi					
4864100	Vendime Gjyqesore		209,536,798	0.00%		
4864200	Det.Prap. Sherbime					
4864201	Det.Prap. Energji Elektrike					
4864300	Det.Prap. Mirembajtje					
4864400	Det.Prap. Investime					
4864500	Det.Prap. Rimbursim TVSH					
4864600	Mallra					
4864900	Det.Prap. Te Tjera					
4864601	Det.Prap. Sig.Shoqerore					
4864602	Det.Prap. Sig.Shendet					
4864603	Det.Prap. Ardh.Personal					
4864604	Det.Prap. Tatime Tjera					
4864901	Paga					
4864902	Shpronetime					
4864903	Trans. Individeve					
4864904	Trans. Subjektet					
III	Totali (I+II)	0				

Burimi: SIFQ, Ministria e Financave

Në vitin 2023 nuk ka asnjë detyrim të prapambetur (Grafiku nr. 35).

Grafiku nr.35 Struktura e detyrimeve të prapambetura të Bashkisë Fushë Arrëz 2019-2023



Burimi: SIFQ, Ministria e Financave

Bashkia Gramsh

Detyrimet e prapambetura deri në dhjetor 2023 janë 2.86% e shpenzimeve totale faktike në Bashkinë e Gramshit, më pak se 15% duke dëshmuar për një situatë pa probleme financiare. Situata është nën mesataren e % së Detyrimeve ndaj Totalit të Shpenzimeve Faktike mes të gjitha bashkive (9.51%) dhe nën treguesin e totalit të detyrimeve të prapambetura ndaj shpenzimeve faktike të njëjësive vendore (6.95%) (Tabela nr. 39).

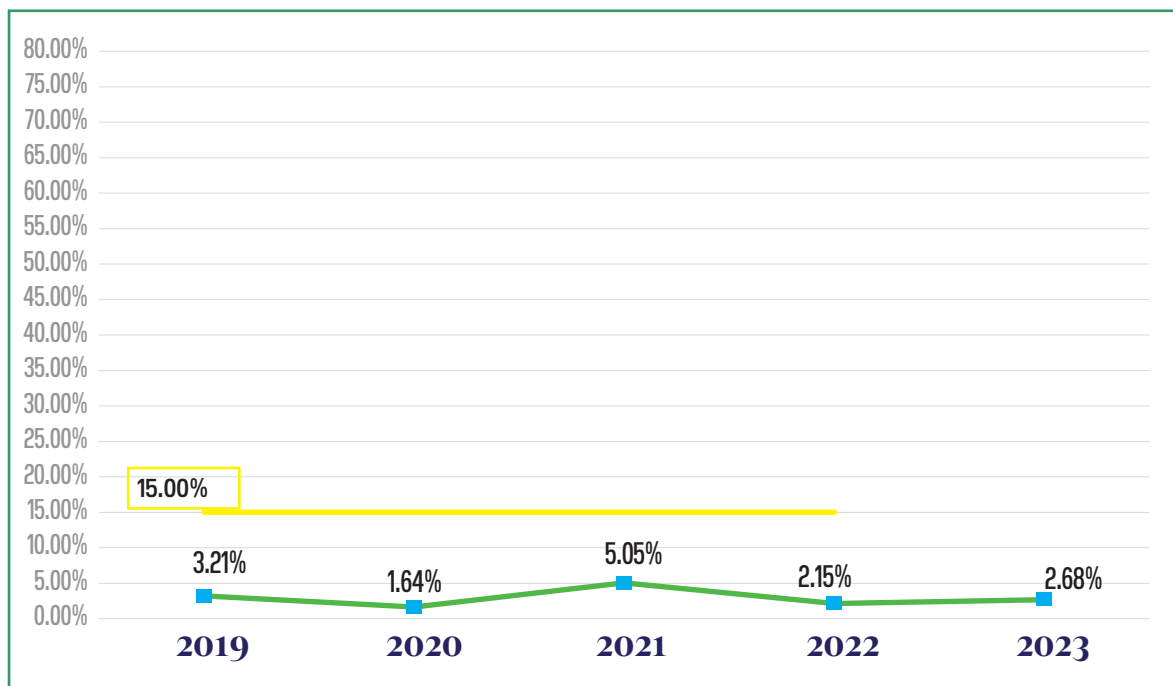
Tabela nr.39 Detyrimet e prapambetura të Bashkisë Gramsh, Dhjetor 2023

	Detyrime të Prapambetura	Totali i Shpenzimeve Faktike 2023	% e Detyrimeve ndaj Totalit të Shpenzimeve Faktike
Bashkia Gramsh	15,157,728	566,444,222	2.68%
Totali NJVQVB	4,752,754,032	68,336,294,762	6.95%
Mesatarja NJVQV-Bashki			9.51%

Burimi: SIFQ, Ministria e Financave

Treguesi i vështirësisë financiare ka qenë majft u ulët në pesë vite dhe ka pësuar një rritje të vogël në 2023 në krahasim me vitin e kaluar (Grafiku nr. 36).

Grafiku nr.36 Ecuria e Statutit të Vështirësisë Financiare të Bashkisë Gramsh 2019-2023



Burimi: SIFQ, Ministria e Financave

Sipas raportimit deri në dhjetor, detyrimet janë rreth 15.1 milionë lekë, kryesisht për shpenzime kapitale, shpenzime korrente e vendime gjyqësore (Tabela nr. 40).

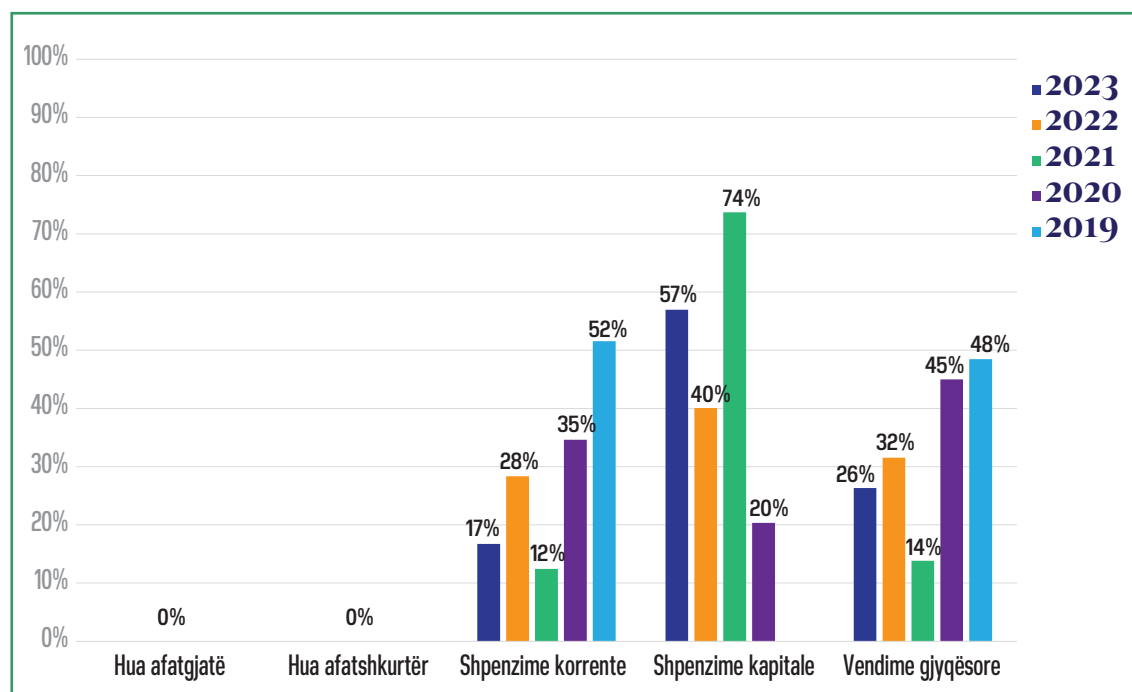
Tabela nr.40 Struktura e Detajuar e Detyrimeve të Prapambetura të Bashkisë Gramsh, Dhjetor 2023 (në lekë)

Nr.	Emërtimi	Stoku në vlerë	Totali i shpenzimeve faktike për NJVQV-në	Stoku/Shpenzimeve totale faktike të NJVQV-së
I	Borxhe (a+b)	0		
a	Hua afatgjatë	0		
a.1	Marrëveshje financimi (kredi, qira financiare, overdraftt etj)			
a.2	Tituj të emetuar			
a.3	Garanci për të tretë	0		
b	Hua afatshkurtër			
b.1	Marrëveshje financimi (kredi, qira financiare, overdraftt etj)			
b.2	Tituj të emetuar			
b.3	Garanci për të tretë			
II	Detyrimet e prapambetura	15,157,728		
Llogaria ekonomike	Emërtimi			
4864100	Vendime Gjyqësore	3,989,392		
4864200	Det.Prap. Sherbime	1,681,357		
4864201	Det.Prap. Energji Elektrike		566,444,222	2.68%
4864300	Det.Prap. Mirembajtje			
4864400	Det.Prap. Investime	8,634,108		
4864500	Det.Prap. Rimbursim TVSH			
4864600	Mallra	852,871		
4864900	Det.Prap. Te Tjera			
4864601	Det.Prap. Sig.Shoqerore			
4864602	Det.Prap. Sig.Shendet			
4864603	Det.Prap. Ardh.Personal			
4864604	Det.Prap. Tatime Tjera			
4864901	Paga			
4864902	Shpronetime			
4864903	Trans. Individive			
4864904	Trans. Subjektet			
III	Totali (I+II)	15,157,728		

Burimi: SIFQ, Ministria e Financave

Në krahasim me vitin 2022, në vitin 2023 kemi një rritje të ndjeshme të detyrimeve për shpenzime kapitale shoqëruar me uljen e detyrimeve për shpenzime korrente e vendime gjyqësore (Grafiku nr. 37).

Grafiku nr.37 Struktura e detyrimeve të prapambetura të Bashkisë Gramsh 2020-2023



Burimi: SIFQ, Ministria e Financave

Bashkia Gjirokastër

Detyrimet e prapambetura deri në dhjetor 2023 janë 0.12% e shpenzimeve totale faktike në Bashkinë e Gjirokastrës, shumë më pak se 15% duke dëshmuar për një situatë pa probleme financiare. Situata është nën mesataren e % së Detyrimeve ndaj Totalit të Shpenzimeve Faktike mes të gjitha bashkive (9.51%) dhe nën treguesin e totalit të detyrimeve të prapambetura ndaj shpenzimeve faktike të njësisve vendore (6.95%) (Tabela nr. 41).

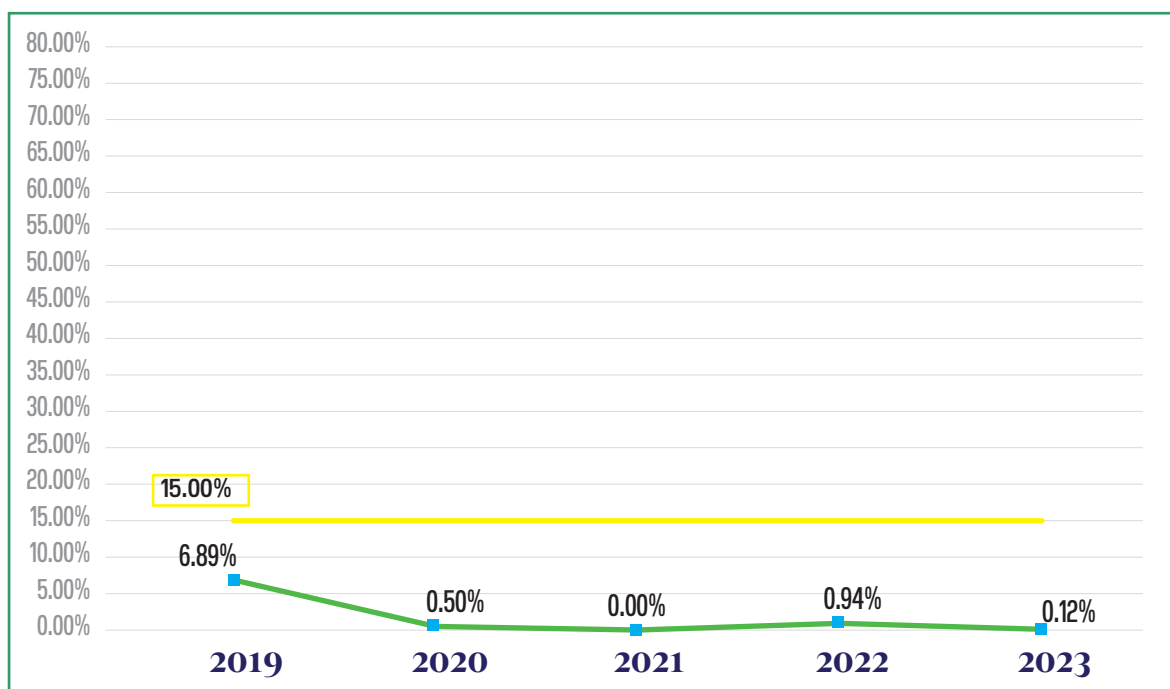
Tabela nr.41 Detyrimet e prapambetura të Bashkisë Gjirokastër, Dhjetor 2023

	Detyrime të Prapambetura	Totali i Shpenzimeve Faktike 2023	% e Detyrimeve ndaj Totalit të Shpenzimeve Faktike
Bashkia Gjirokastër	962,962	808,000,297	0.12%
Totali NJVQVB	4,752,754,032	68,336,294,762	6.95%
Mesatarja NJVQV-Bashki			9.51%

Burimi: SIFQ, Ministria e Financave

Treguesi i vështirësisë financiare është përmirësuar ndjeshëm në katër vitet e fundit duke arritur në nivelin 0.12% në 2023 (Grafiku nr. 38).

Grafiku nr.38 Ecuria e Statutit të Vështirësisë Financiare të Bashkisë Gjirokastër 2019-2023



Burimi: SIFQ, Ministria e Financave

Sipas raportimit deri në dhjetor 2023, detyrimet janë rreth 0.9 milionë lekë, kryesisht për vendime gjyqësore (Tabela nr. 42).

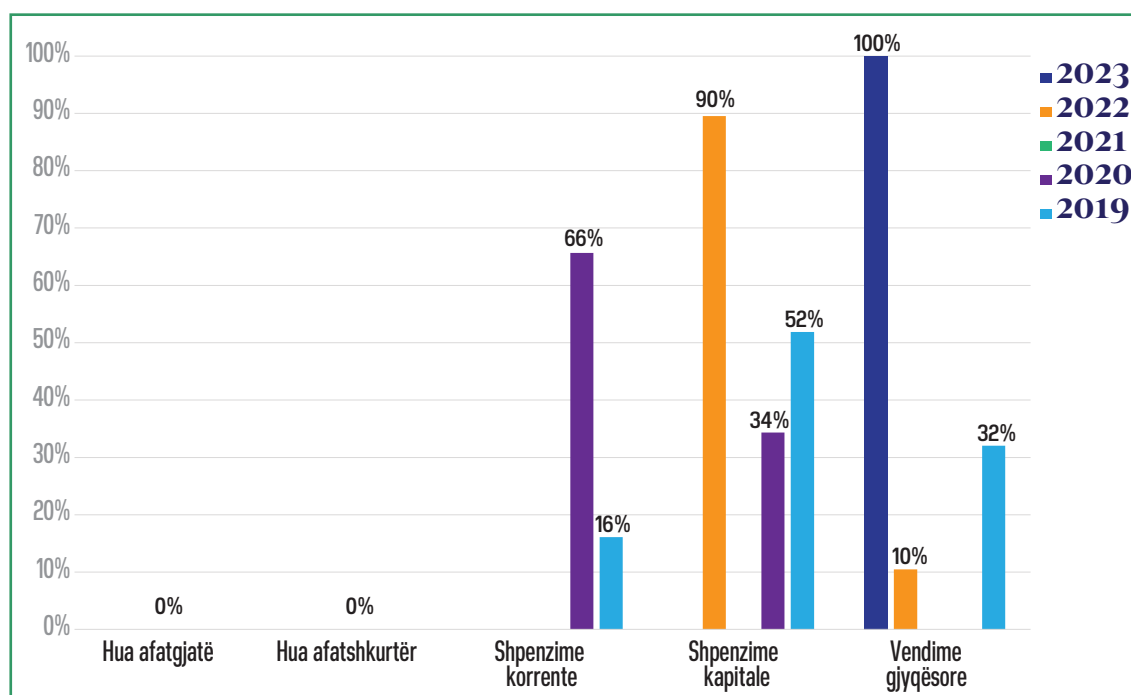
Tabela nr.42 Struktura e Detajuar e Detyrimeve të Prapambetura të Bashkisë Gjirokastër, Dhjetor 2023 (në lekë)

Nr.	Emërtimi	Stoku në vlerë	Totali i shpenzimeve faktike për NJQV-në	Stoku/Shpenzimeve totale faktike të NJQV-së
I	Borxhe (a+b)	0		
a	Hua afatgjatë	0		
a.1	Marrëveshje financimi (kredi, qira financiare, overdraftt etj)			
a.2	Tituj të emetuar			
a.3	Garanci për të tretë	0		
b	Hua afatshkurtër			
b.1	Marrëveshje financimi (kredi, qira financiare, overdraftt etj)			
b.2	Tituj të emetuar			
b.3	Garanci për të tretë			
II	Detyrimet e prapambetura	962,962		
Llogaria ekonomike	Emërtimi			
4864100	Vendime Gjyqësore	962,962		
4864200	Det.Prap. Sherbime			
4864201	Det.Prap. Energji Elektrike			
4864300	Det.Prap. Mirembajtje			
4864400	Det.Prap. Investime			
4864500	Det.Prap. Rimbursim TVSH			
4864600	Mallra			
4864900	Det.Prap. Te Tjera			
4864601	Det.Prap. Sig.Shoqerore			
4864602	Det.Prap. Sig.Shendet			
4864603	Det.Prap. Ardh.Personal			
4864604	Det.Prap. Tatime Tjera			
4864901	Paga			
4864902	Shpronetime			
4864903	Trans. Individeve			
4864904	Trans. Subjektet			
III	Totali (I+II)	962,962	808,000,297	0.12%

Burimi: SIFQ, Ministria e Financave

Në krahasim me vitin 2022, në vitin 2023 të gjitha detyrimet janë shlyer dhe mbeten detyrime vetëm të natyrës për vendime gjyqësore. (Grafiku nr. 39).

Grafiku nr.39 Struktura e detyrimeve të prapambetura të Bashkisë Gjirokastër 2019-2023



Burimi: SIFQ, Ministria e Financave

Bashkia Has

Detyrimet e prapambetura deri në dhjetor 2023 janë 0.18% e shpenzimeve totale faktike në Bashkinë e Hasit, shumë më pak se 15% duke dëshmuar për një situatë pa probleme financiare. Situata është nën mesataren e % së Detyrimeve ndaj Totalit të Shpenzimeve Faktike mes të gjitha bashkive (9.51%) dhe nën treguesin e totalit të detyrimeve të prapambetura ndaj shpenzimeve faktike të njëjësive vendore (6.95%) (Tabela nr. 43).

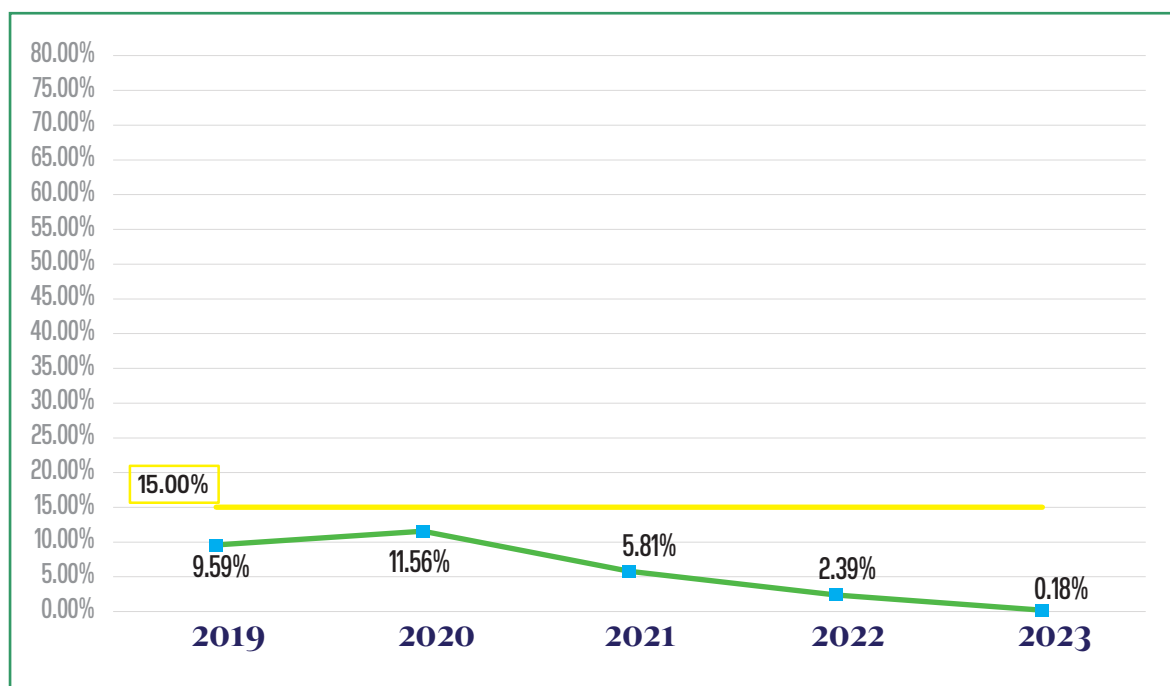
Tabela nr.43 Detyrimet e prapambetura të Bashkisë Has, Dhjetor 2023

	Detyrime të Prapambetura	Totali i Shpenzimeve Faktike 2023	% e Detyrimeve ndaj Totalit të Shpenzimeve Faktike
Bashkia Has	586,787	318,087,432	0.18%
Totali NJVQVB	4,752,754,032	68,336,294,762	6.95%
Mesatarja NJVQV-Bashki			9.51%

Burimi: SIFQ, Ministria e Financave

Treguesi i vështirësisë financiare është përmirësuar ndjeshëm në pesë vitet e fundit duke arritur nivelin e 0.18% (Grafiku nr. 40).

Grafiku nr.40 Ecuria e Statutit të Vështirësisë Financiare të Bashkisë Has 2019-2023



Burimi: SIFQ, Ministria e Financave

Sipas raportimit deri në dhjetor, detyrimet janë rreth 0.587 milionë lekë , kryesisht për vendime gjyqësore (Tabela nr. 44).

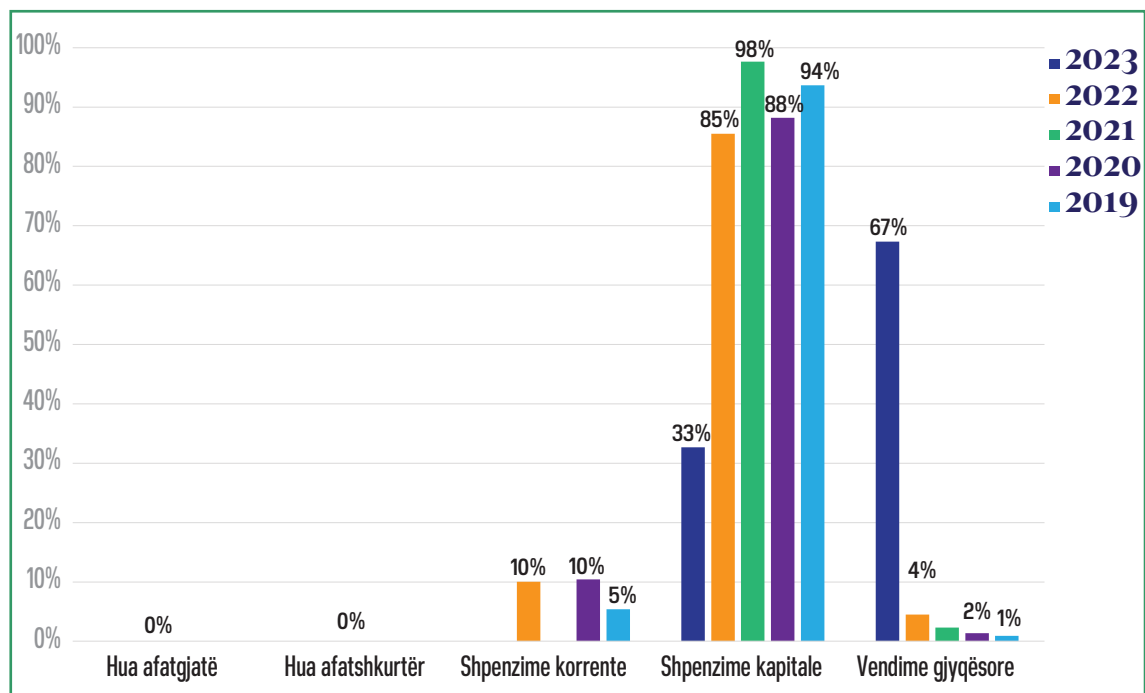
Tabela nr.44 Struktura e Detajuar e Detyrimeve të Prapambetura të Bashkisë Has, Dhjetor 2023 (në lekë)

Nr.	Emërtimi	Stoku në vlerë	Totali i shpenzimeve faktike për NJQV-në	Stoku/Shpenzimeve totale faktike të NJQV-së
I	Borxhe (a+b)	0		
a	Hua afatgjatë	0		
a.1	Marrëveshje financimi (kredi, qira financiare, overdraft etj)			
a.2	Tituj të emetuar			
a.3	Garanci për të tretë	0		
b	Hua afatshkurtër			
b.1	Marrëveshje financimi (kredi, qira financiare, overdraft etj)			
b.2	Tituj të emetuar			
b.3	Garanci për të tretë			
II	Detyrimet e prapambetura	586,787		
Llogaria ekonomike	Emërtimi			
4864100	Vendime Gjyqësore	395,178		
4864200	Det.Prap. Sherbime			
4864201	Det.Prap. Energji Elektrike			
4864300	Det.Prap. Mirembajtje			
4864400	Det.Prap. Investime	191,609		
4864500	Det.Prap. Rimbursim TVSH			
4864600	Mallra			
4864900	Det.Prap. Te Tjera			
4864601	Det.Prap. Sig.Shoqerore			
4864602	Det.Prap. Sig.Shendet			
4864603	Det.Prap. Ardh.Personal			
4864604	Det.Prap. Tatime Tjera			
4864901	Paga			
4864902	Shpronetime			
4864903	Trans. Individive			
4864904	Trans. Subjektet			
III	Totali (I+II)	586,787	318,087,432	0.18%

Burimi: SIFQ, Ministria e Financave

Në krahasim me vitin 2022, në vitin 2023 kemi një rritje të detyrimeve për vendime gjyqësore shoqëruar me një reduktim të detyrimeve për shpenzime kapitale (Grafiku nr. 41).

Grafiku nr.41 Struktura e detyrimeve të prapambetura të Bashkisë Has 2019-2023



Burimi: SIFQ, Ministria e Financave

Bashkia Himarë

Detyrimet e prapambetura deri në dhjetor 2023 janë 0.51% e shpenzimeve totale faktike në Bashkinë e Himarës, më pak se 15% duke dëshmuar për një situatë pa probleme financiare. Situata është nën mesataren e % së Detyrimeve ndaj Totalit të Shpenzimeve Faktike mes të gjitha bashkive (9.51%) dhe nën treguesin e totalit të detyrimeve të prapambetura ndaj shpenzimeve faktike të njëjësive vendore (6.95%) (Tabela nr. 45).

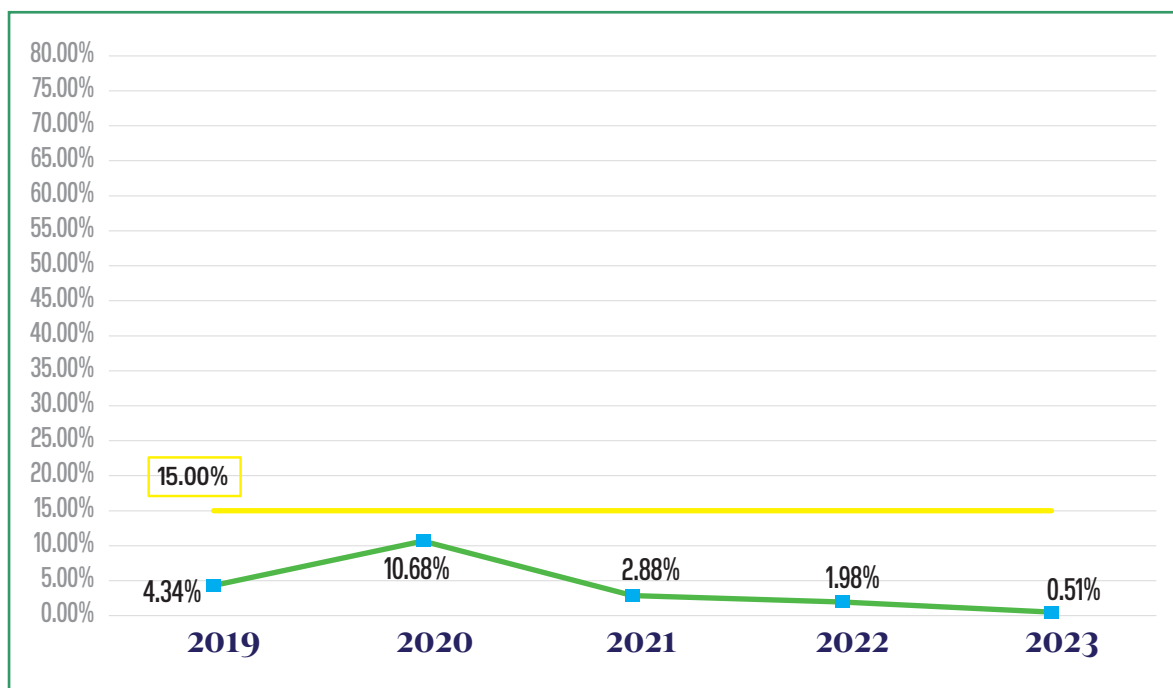
Tabela nr.45 Detyrimet e prapambetura të Bashkisë Himarë, Dhjetor 2023

	Detyrime të Prapambetura	Totali i Shpenzimeve Faktike 2023	% e Detyrimeve ndaj Totalit të Shpenzimeve Faktike
Bashkia Himarë	3,566,500	694,253,658	0.51%
Totali NJVQVB	4,752,754,032	68,336,294,762	6.95%
Mesatarja NJVQV-Bashki			9.51%

Burimi: SIFQ, Ministria e Financave

Treguesi i vështirësisë financiare është përmirësuar ndjeshëm në vitin e fundit në nivele pothuajse zero (Grafiku nr. 42).

Grafiku nr.42 Ecuria e Statutit të Vështirësisë Financiare të Bashkisë Himarë 2019-2023



Burimi: SIFQ, Ministria e Financave

Sipas raportimit deri në dhjetor, detyrimet janë rreth 3.6 milionë lekë, kryesisht për shpenzime kapitale (Tabela nr. 46).

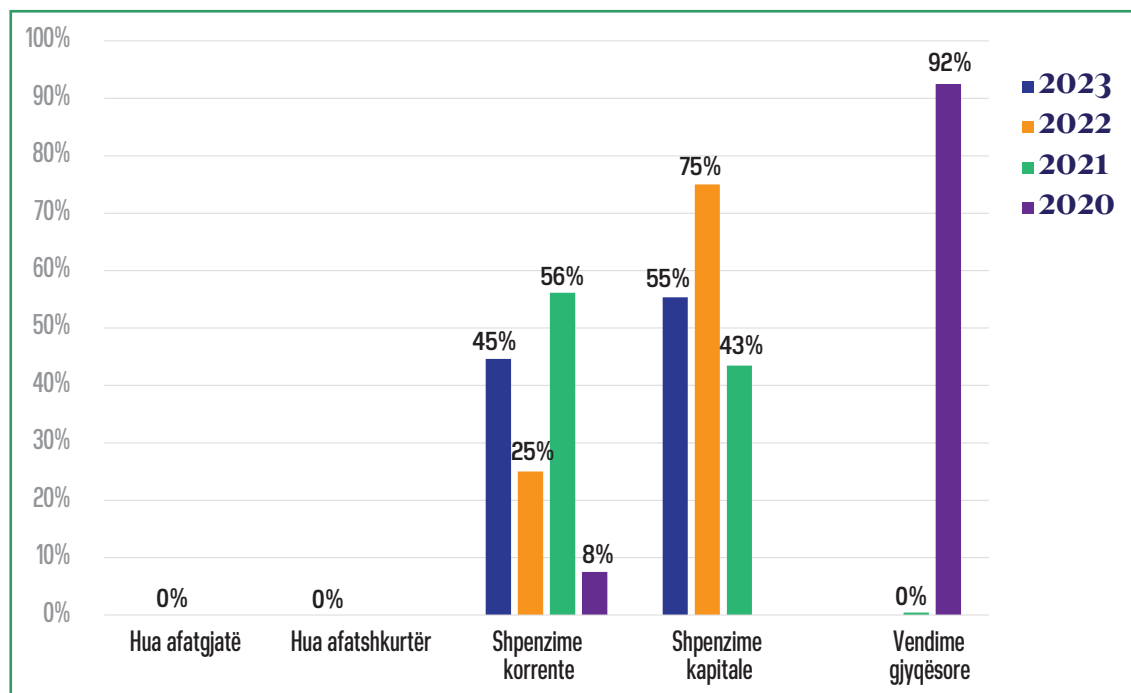
Tabela nr.46 Struktura e Detajuar e Detyrimeve të Prapambetura të Bashkisë Himarë, Dhjetor 2023 (në lekë)

Nr.	Emërtimi	Stoku në vlerë	Totali i shpenzimeve faktike për NJQV-në	Stoku/Shpenzimeve totale faktike të NJQV-së
I	Borxhe (a+b)	0		
a	Hua afatgjatë	0		
a.1	Marrëveshje financimi (kredi, qira financiare, overdraft etj)			
a.2	Tituj të emetuar			
a.3	Garanci për të tretë	0		
b	Hua afatshkurtër			
b.1	Marrëveshje financimi (kredi, qira financiare, overdraft etj)			
b.2	Tituj të emetuar			
b.3	Garanci për të tretë			
II	Detyrimet e prapambetura	3,566,500		
Llogaria ekonomike	Emërtimi			
4864100	Vendime Gjyqësore			
4864200	Det.Prap. Sherbime			
4864201	Det.Prap. Energji Elektrike			
4864300	Det.Prap. Mirembajtje	746,204		
4864400	Det.Prap. Investime	1,974,600		
4864500	Det.Prap. Rimbursim TVSH			
4864600	Mallra			
4864900	Det.Prap. Te Tjera	845,696		
4864601	Det.Prap. Sig.Shoqerore			
4864602	Det.Prap. Sig.Shendet			
4864603	Det.Prap. Ardh.Personal			
4864604	Det.Prap. Tatime Tjera			
4864901	Paga			
4864902	Shpronetime			
4864903	Trans. Individive			
4864904	Trans. Subjektet			
III	Totali (I+II)	3,566,500	694,253,658	0.51%

Burimi: SIFQ, Ministria e Financave

Në krahasim me vitin 2022, në vitin 2023 janë shlyer të gjitha detyrimet e vendimeve gjyqësore dhe kemi një rritje të detyrimeve të natyrës së shpenzimeve korrente përkundrejt uljes së detyrimeve për shpenzime kapitale (Grafiku nr. 43).

Grafiku nr.43 Struktura e detyrimeve të prapambetura të Bashkisë Himarë 2020-2023



Burimi: SIFQ, Ministria e Financave

Bashkia Kamëz

Detyrimet e prapambetura deri në dhjetor 2023 janë 4.78% e shpenzimeve totale faktike në Bashkinë e Kamzës, më pak se 15% duke dëshmuar për një situatë pa probleme financiare. Situata është nën mesataren e % së Detyrimeve ndaj Totalit të Shpenzimeve Faktike mes të gjitha bashkive (9.51%) dhe nën treguesin e totalit të detyrimeve të prapambetura ndaj shpenzimeve faktike të njëjësive vendore (6.95%) (Tabela nr. 47).

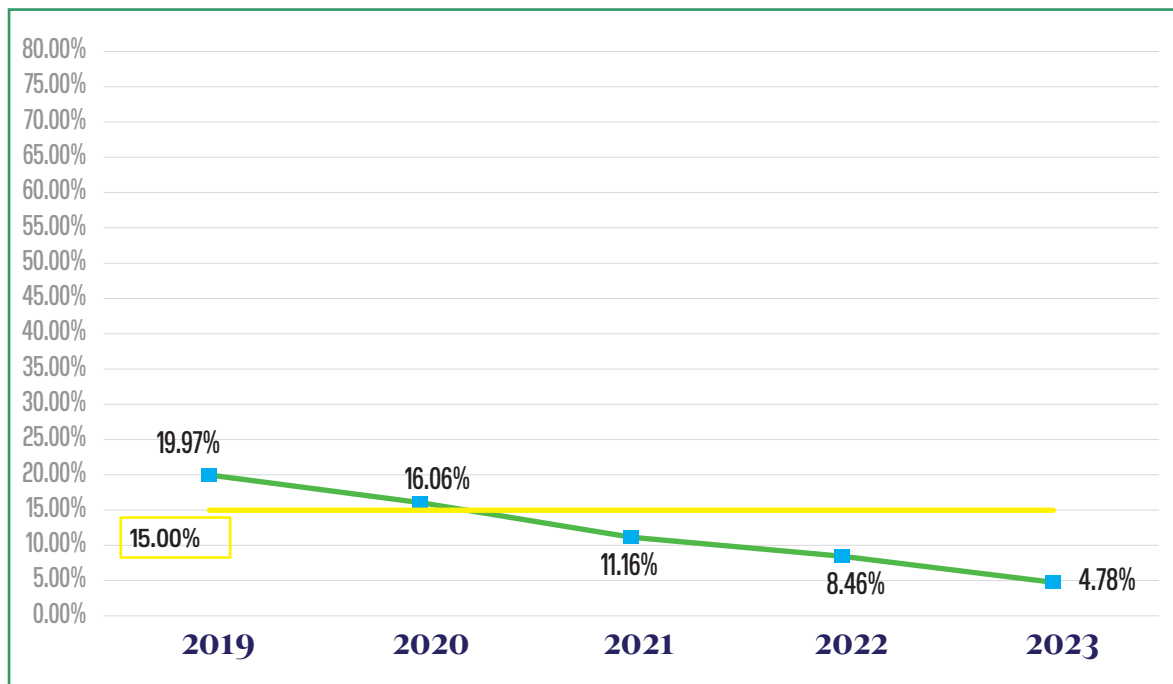
Tabela nr.47 Detyrimet e prapambetura të Bashkisë Kamëz, Dhjetor 2023

	Detyrime të Prapambetura	Totali i Shpenzimeve Faktike 2023	% e Detyrimeve ndaj Totalit të Shpenzimeve Faktike
Bashkia Kamëz	137,904,870	2,882,326,311	4.78%
Totali NJVQVB	4,752,754,032	68,336,294,762	6.95%
Mesatarja NJVQV-Bashki			9.51%

Burimi: SIFQ, Ministria e Financave

Treguesi i vështirësisë financiare është përmirësuar gradualisht në pesë vitet e fundit në nivelin e 4.78% duke rezultuar në një bashki pa probleme financiare në tre vitet e fundit (Grafiku nr. 44).

Grafiku nr.44 Ecuria e Statutit të Vështirësisë Financiare të Bashkisë Kamëz 2019-2023



Burimi: SIFQ, Ministria e Financave

Sipas raportimit deri në dhjetor 2023, detyrimet janë rreth 137.9 milionë lekë, kryesisht për shpenzime kapitale dhe për shërbime (Tabela nr. 48).

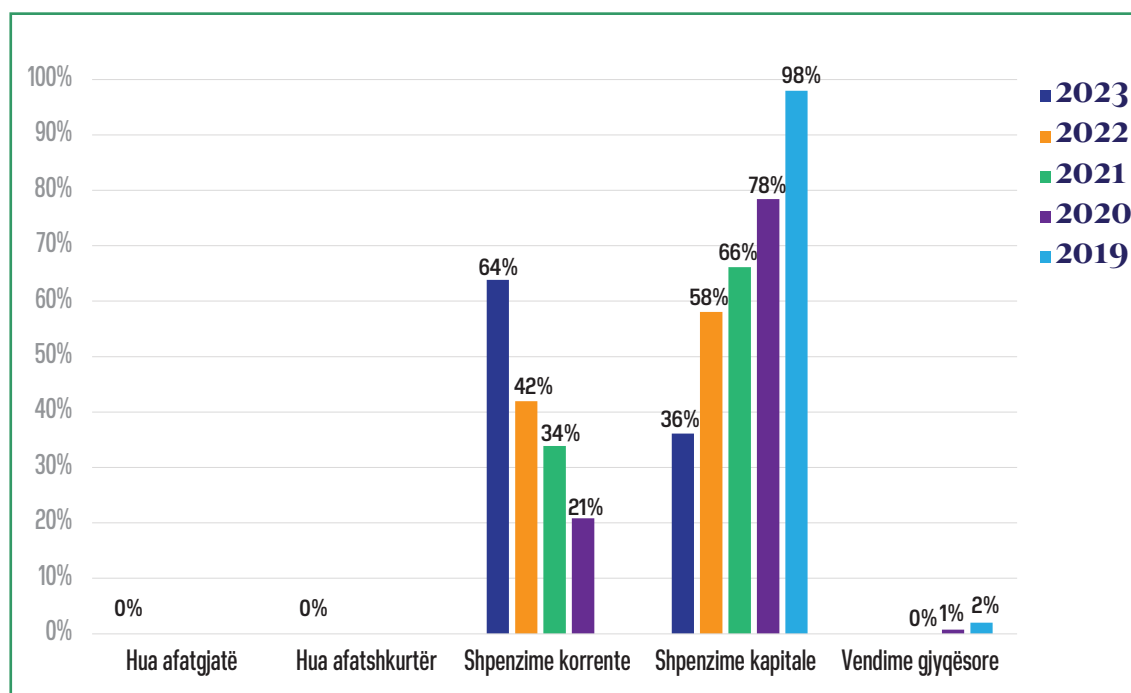
Tabela nr.48 Struktura e Detajuar e Detyrimeve të Prapambetura të Bashkisë Kamëz, Dhjetor 2023 (në lekë)

Nr.	Emërtimi	Stoku në vlerë	Totali i shpenzimeve faktike për NJQV-në	Stoku/Shpenzimeve totale faktike të NJQV-së
I	Borxhe (a+b)	0		
a	Hua afatgjatë	0		
a.1	Marrëveshje financimi (kredi, qira financiare, overdraft etj)			
a.2	Tituj të emetuar			
a.3	Garanci për të tretë	0		
b	Hua afatshkurtër			
b.1	Marrëveshje financimi (kredi, qira financiare, overdraft etj)			
b.2	Tituj të emetuar			
b.3	Garanci për të tretë			
II	Detyrimet e prapambetura	137,904,870		
Llogaria ekonomike	Emërtimi			
4864100	Vendime Gjyqësore			
4864200	Det.Prap. Sherbime	88,072,528		
4864201	Det.Prap. Energji Elektrike			
4864300	Det.Prap. Mirembajtje			
4864400	Det.Prap. Investime	49,832,342		
4864500	Det.Prap. Rimbursim TVSH			
4864600	Mallra			
4864900	Det.Prap. Te Tjera			
4864601	Det.Prap. Sig.Shoqerore			
4864602	Det.Prap. Sig.Shendet			
4864603	Det.Prap. Ardh.Personal			
4864604	Det.Prap. Tatime Tjera			
4864901	Paga			
4864902	Shpronetime			
4864903	Trans. Individive			
4864904	Trans. Subjektet			
III	Totali (I+II)	137,904,870	2,882,326,311	4.78%

Burimi: SIFQ, Ministria e Financave

Në krahasim me vitin 2022, në vitin 2023 kemi një ulje graduale të detyrimeve të natyrës së shpenzimeve kapitale dhe rritje të detyrimeve për shpenzime korrente (Grafiku nr. 45).

Grafiku nr.45 Struktura e detyrimeve të prapambetura të Bashkisë Kamëz 2019-2023



Burimi: SIFQ, Ministria e Financave

Bashkia Kavajë

Detyrimet e prapambetura deri në dhjetor 2023 janë 76.65% e shpenzimeve totale faktike në Bashkinë e Kavajës, më shumë se 25% duke dëshmuar për një situatë në vështirësi financiare. Situata është mbi mesataren e % së Detyrimeve ndaj Totalit të Shpenzimeve Faktike mes të gjitha bashkive (9.51%) dhe mbi treguesin e totalit të detyrimeve të prapambetura ndaj shpenzimeve faktike të njësive vendore (6.95%) (Tabela nr. 49).

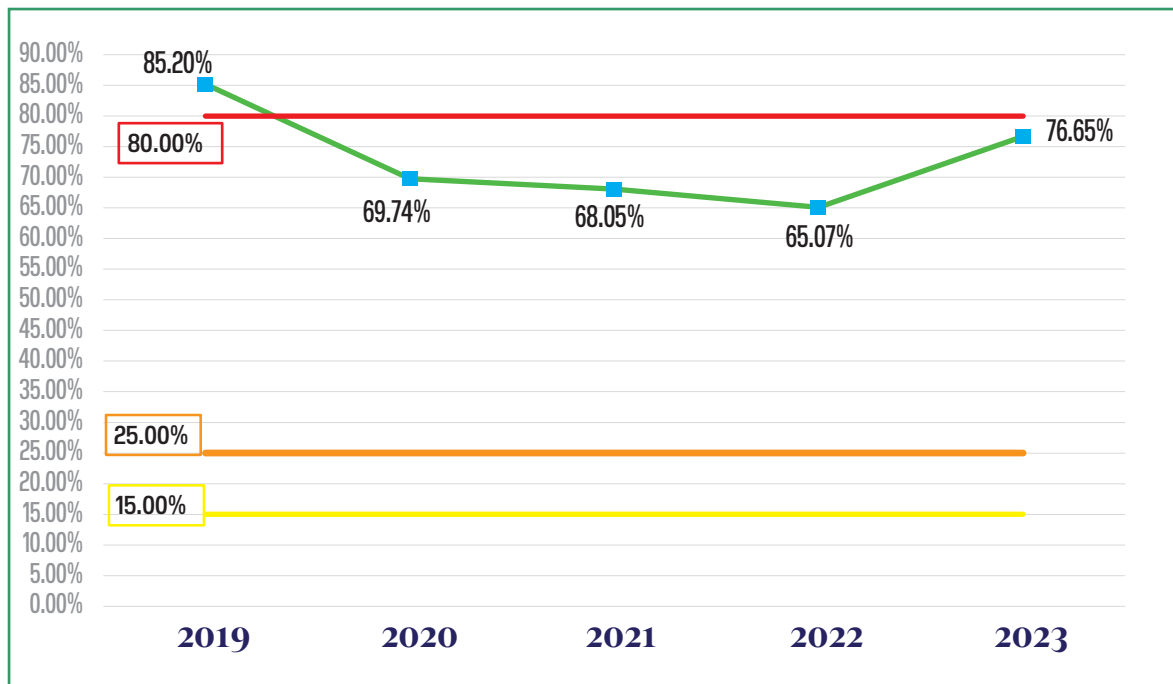
Tabela nr.49 Detyrimet e prapambetura të Bashkisë Kavajë, Dhjetor 2023

	Detyrime të Prapambetura	Totali i Shpenzimeve Faktike 2023	% e Detyrimeve ndaj Totalit të Shpenzimeve Faktike
Bashkia Kavajë	793,941,976	1,035,793,404	76.65%
Totali NJVQVB	4,752,754,032	68,336,294,762	6.95%
Mesatarja NJVQV-Bashki			9.51%

Burimi: SIFQ, Ministria e Financave

Treguesi i vështirësisë financiare ka qenë mjaft i lartë dhe është përmirësuar disi gjatë 2020-2022, edhe pse në nivele të larta. Në vitin 2023, treguesi rezulton të rritet ndjeshëm (Grafiku nr. 46).

Grafiku nr.46 Ecuria e Statutit të Vështirësisë Financiare të Bashkisë Kavajë 2019-2023



Burimi: SIFQ, Ministria e Financave

Sipas raportimit deri në dhjetor 2023, detyrimet janë rreth 793.9 milionë lekë me detyrime kryesisht për shpenzime korrente të tjera (Tabela nr. 50).

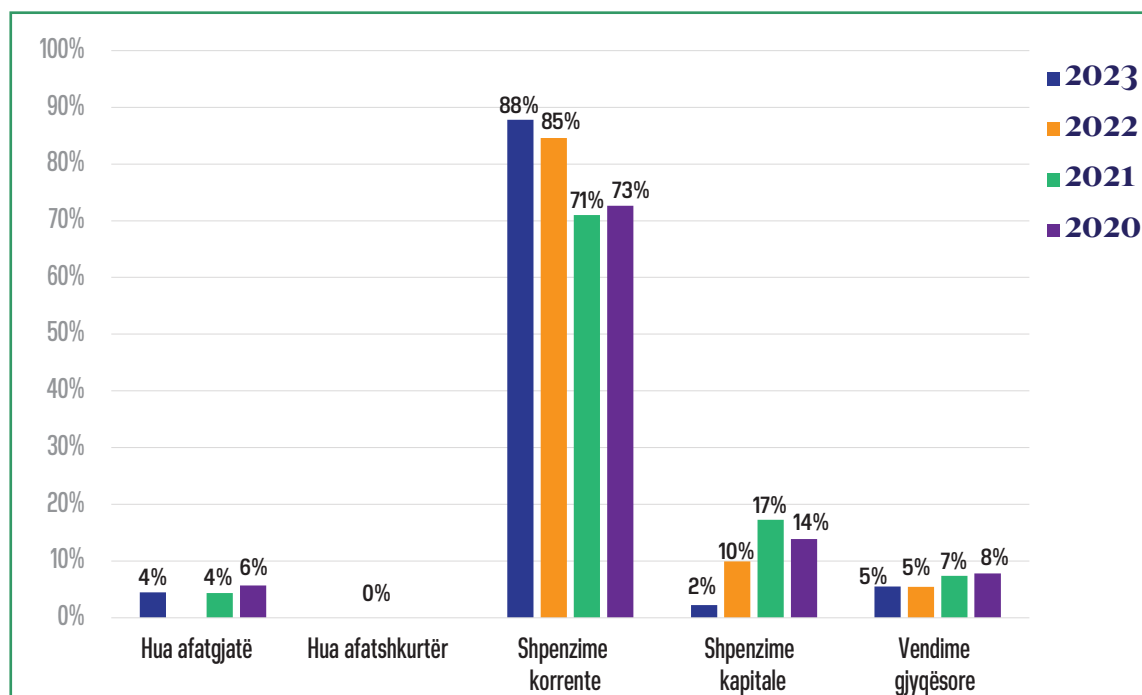
Tabela nr.50 Struktura e Detajuar e Detyrimeve të Prapambetura të Bashkisë Kavajë, Dhjetor 2023 (në lekë)

Nr.	Emërtimi	Stoku në vlerë	Totali i shpenzimeve faktike për NJQV-në	Stoku/Shpenzimeve totale faktike të NJQV-së
I	Borxhe (a+b)	35,628,212	1,035,793,404	76.65%
a	Hua afatgjatë	35,628,212		
a.1	Marrëveshje financimi (kredi, qira financiare, overdraftt etj)	35,628,212		
a.2	Tituj të emetuar			
a.3	Garanci për të tretë	0		
b	Hua afatshkurtër			
b.1	Marrëveshje financimi (kredi, qira financiare, overdraftt etj)			
b.2	Tituj të emetuar			
b.3	Garanci për të tretë			
II	Detyrimet e prapambetura	758,313,764		
Llogaria ekonomike	Emërtimi			
4864100	Vendime Gjyqësore	43,572,499		
4864200	Det.Prap. Sherbime	181,694,189		
4864201	Det.Prap. Energji Elektrike			
4864300	Det.Prap. Mirembajtje			
4864400	Det.Prap. Investime	17,764,446		
4864500	Det.Prap. Rimbursim TVSH			
4864600	Mallra	33,232,495		
4864900	Det.Prap. Te Tjera	482,050,135		
4864601	Det.Prap. Sig.Shoqerore			
4864602	Det.Prap. Sig.Shendet			
4864603	Det.Prap. Ardh.Personal			
4864604	Det.Prap. Tatime Tjera			
4864901	Paga			
4864902	Shpronetime			
4864903	Trans. Individive			
4864904	Trans. Subjektet			
III	Totali (I+II)	793,941,976		

Burimi: SIFQ, Ministria e Financave

Në krahasim me vitin 2022, në vitin 2023 kemi një rritje të lehtë të detyrimeve të natyrës së shpenzimeve korrente shoqëruar me rënien e shpenzimeve kapitale dhe me rritjen e detyrimeve për huamarrje (Grafiku nr. 47).

Grafiku nr.47 Struktura e detyrimeve të prapambetura të Bashkisë Kavajë 2020-2023



Burimi: SIFQ, Ministria e Financave

Bashkia Këlcyrë

Detyrimet e prapambetura deri në dhjetor 2023 janë 0% e shpenzimeve totale faktike në Bashkinë e Këlcyrës (Tabelë nr. 51).

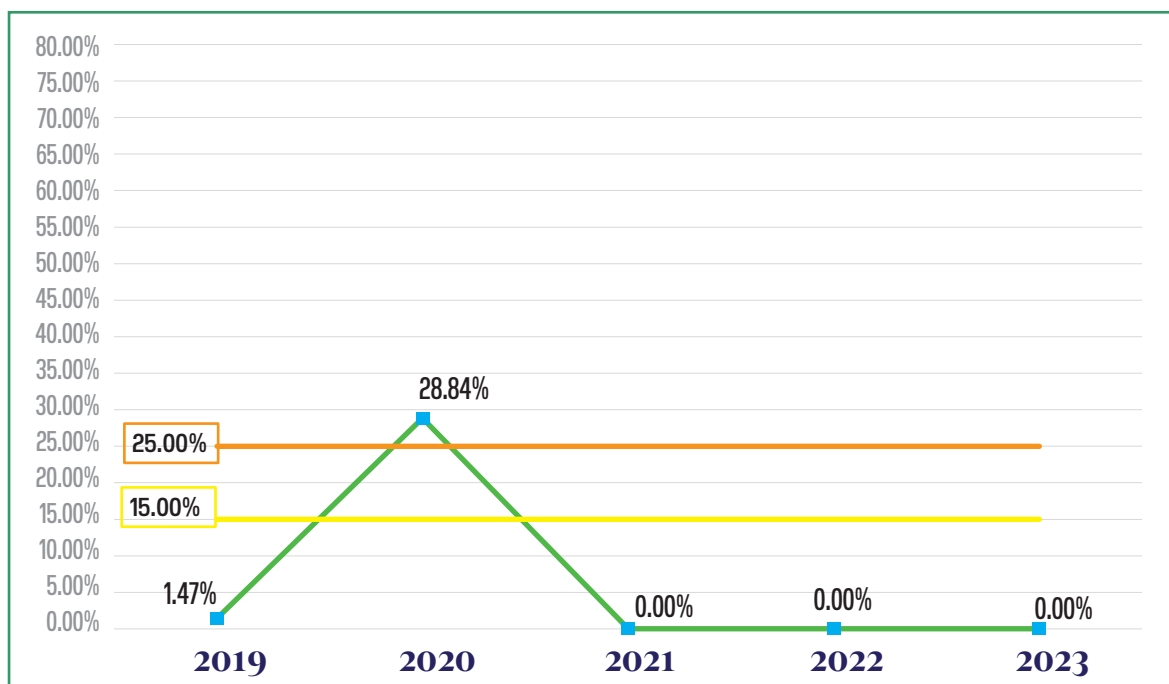
Tabela nr.51 Detyrimet e prapambetura të Bashkisë Këlcyrë, Dhjetor 2023

	Detyrime të Prapambetura	Totali i Shpenzimeve Faktike 2023	% e Detyrimeve ndaj Totalit të Shpenzimeve Faktike
Bashkia Këlcyrë	0	149,888,928	0.00%
Totali NJVQVB	4,752,754,032	68,336,294,762	6.95%
Mesatarja NJVQV-Bashki			9.51%

Burimi: SIFQ, Ministria e Financave

Treguesi i vështirësisë financiare ka qenë i lartë në 2020 dhe në tre vitet e fundit rezulton që bashkia të mos ketë asnjë detyrim (Grafiku nr. 48).

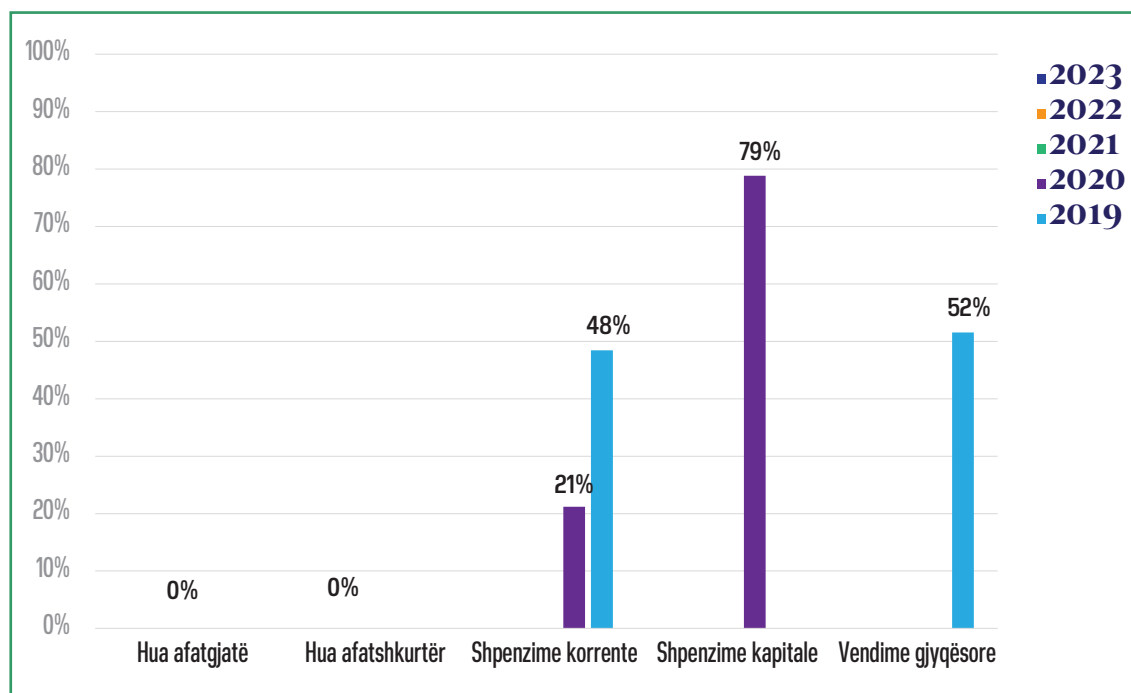
Grafiku nr.48 Ecuria e Statutit të Vështirësisë Financiare të Bashkisë Këlcyrë 2019-2023



Burimi: SIFQ, Ministria e Financave

Në vitet 2021-2023 të gjitha detyrimet janë shlyer (Grafiku nr. 49).

Grafiku nr.49 Struktura e detyrimeve të prapambetura të Bashkisë Këlcyrë 2019-20223



Burimi: SIFQ, Ministria e Financave

Bashkia Klos

Detyrimet e prapambetura deri në dhjetor 2023 janë 25.67% e shpenzimeve totale faktike në Bashkinë e Klosit, më shumë se 25% duke dëshmuar për një situatë në vështirësi financiare. Situata është mbi mesataren e % së Detyrimeve ndaj Totalit të Shpenzimeve Faktike mes të gjitha bashkive mes të gjitha bashkive (9.51%) dhe mbi treguesin e totalit të detyrimeve të prapambetura ndaj shpenzimeve faktike të njësive vendore (6.95%) (Tabela nr. 52).

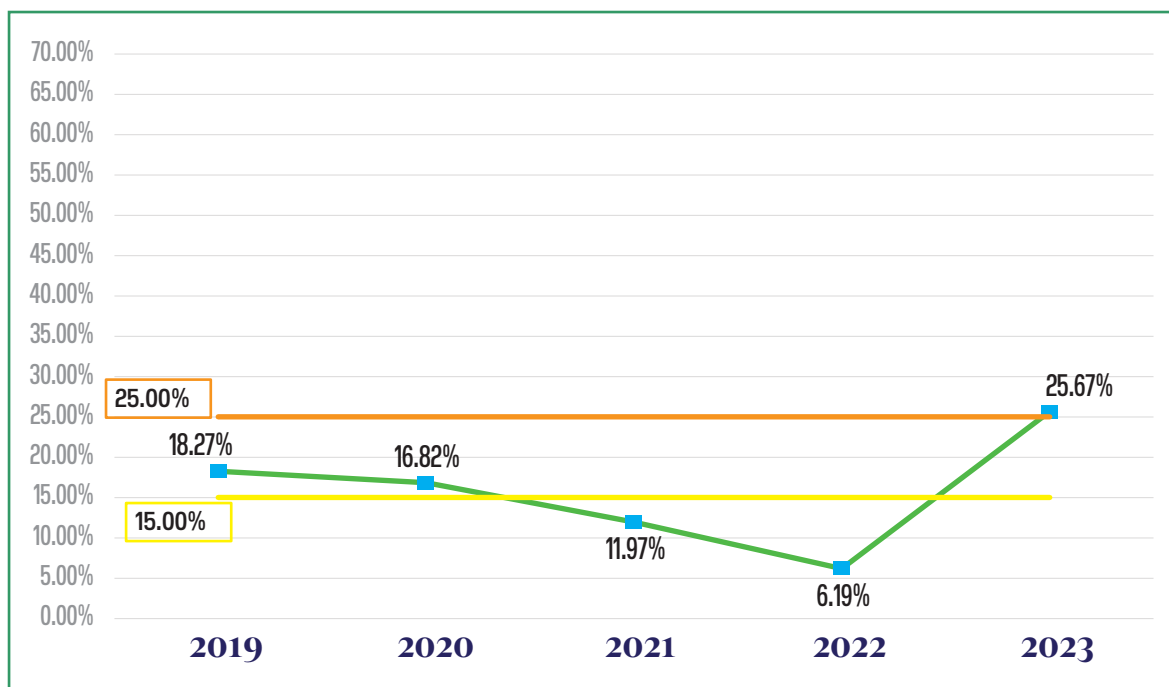
Tabela nr.52 Detyrimet e prapambetura të Bashkisë Klos, Dhjetor 2023

	Detyrime të Prapambetura	Totali i Shpenzimeve Faktike 2023	% e Detyrimeve ndaj Totalit të Shpenzimeve Faktike
Bashkia Klos	77,545,251	302,131,959	25.67%
Totali NJVQVB	4,752,754,032	68,336,294,762	6.95%
Mesatarja NJVQV-Bashki			9.51%

Burimi: SIFQ, Ministria e Financave

Treguesi i vështirësisë financiare është përmirësuar gradualisht deri në 2022, por në vitin 2023 rritet ndjeshëm nga 6.19% në 25.67%, duke rezultuar në një bashki në vështirësi financiare (Grafiku nr. 50).

Grafiku nr.50 Ecuria e Statutit të Vështirësisë Financiare të Bashkisë Klos 2019-2023



Burimi: SIFQ, Ministria e Financave

Sipas raportimit deri në dhjetor 2023, detyrimet janë rreth 78 milionë lekë vetëm për shpenzime kapitale (Tabela nr. 53).

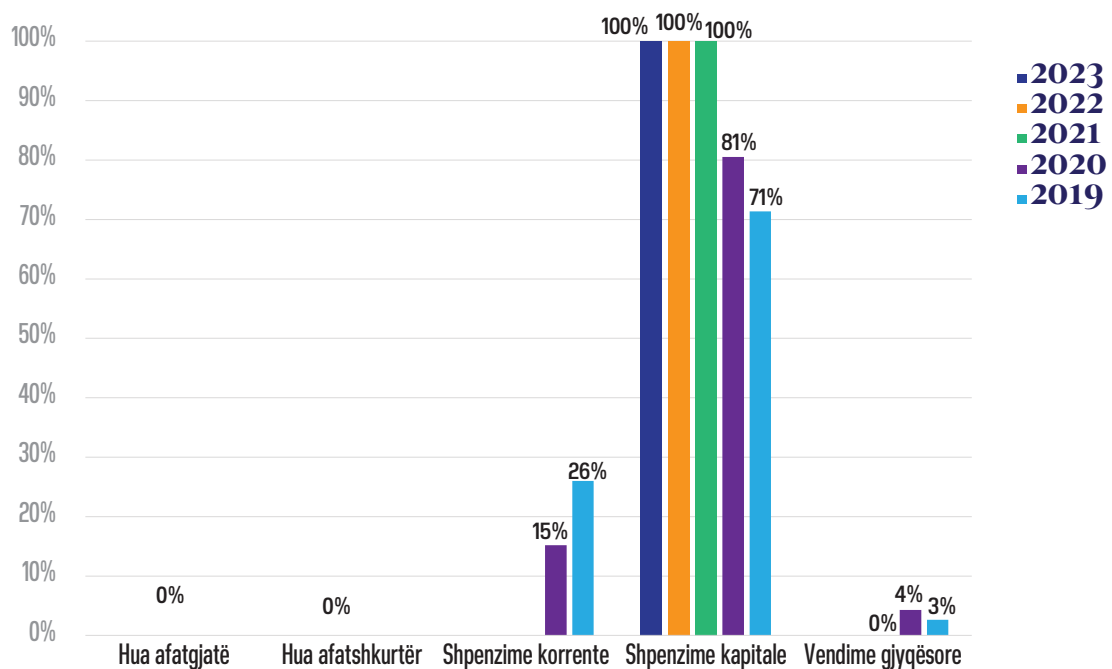
Tabela nr.53 Struktura e Detajuar e Detyrimeve të Prapambetura të Bashkisë Klos, Dhjetor 2023 (në lekë)

Nr.	Emërtimi	Stoku në vlerë	Totali i shpenzimeve faktike për NJVQV-në	Stoku/Shpenzimeve totale faktike të NJVQV-së
I	Borxhe (a+b)	0		
a	Hua afatgjatë	0		
a.1	Marrëveshje financimi (kredi, qira financiare, overdraftt etj)			
a.2	Tituj të emetuar			
a.3	Garanci për të tretë	0		
b	Hua afatshkurtër			
b.1	Marrëveshje financimi (kredi, qira financiare, overdraftt etj)			
b.2	Tituj të emetuar			
b.3	Garanci për të tretë			
II	Detyrimet e prapambetura	77,545,251		
Llogaria ekonomike	Emërtimi			
4864100	Vendime Gjyqësore			
4864200	Det.Prap. Sherbime			
4864201	Det.Prap. Energji Elektrike			
4864300	Det.Prap. Mirembajtje			
4864400	Det.Prap. Investime	77,545,251		
4864500	Det.Prap. Rimbursim TVSH			
4864600	Mallra			
4864900	Det.Prap. Te Tjera			
4864601	Det.Prap. Sig.Shoqerore			
4864602	Det.Prap. Sig.Shendet			
4864603	Det.Prap. Ardh.Personal			
4864604	Det.Prap. Tatime Tjera			
4864901	Paga			
4864902	Shpronetime			
4864903	Trans. Individive			
4864904	Trans. Subjektet			
III	Totali (I+II)	77,545,251	302,131,959	25.67%

Burimi: SIFQ, Ministria e Financave

Në krahasim me vitin 2019 e 2020, në vitin 2021, 2022 e 2023 detyrimet janë vetëm të natyrës së shpenzimeve kapitale dhe të gjitha detyrimet për shpenzime korrente e vendime gjyqësore janë shlyer.(Grafiku nr. 51).

Grafiku nr.51 Struktura e detyrimeve të prapambetura të Bashkisë Klos 2019-2022



Burimi: SIFQ, Ministria e Financave

Bashkia Kolonjë

Detyrimet e prapambetura deri në dhjetor 2023 janë 0.08% e shpenzimeve totale faktike në Bashkinë e Kolonjës, shumë më pak se 15% duke dëshmuar për një situatë normale financiare. Situata është nën mesataren e % së Detyrimeve ndaj Totalit të Shpenzimeve Faktike mes të gjitha bashkive (9.51%) dhe nën treguesin e totalit të detyrimeve të prapambetura ndaj shpenzimeve faktike të njëjësive vendore (6.95%) (Tabela nr. 54).

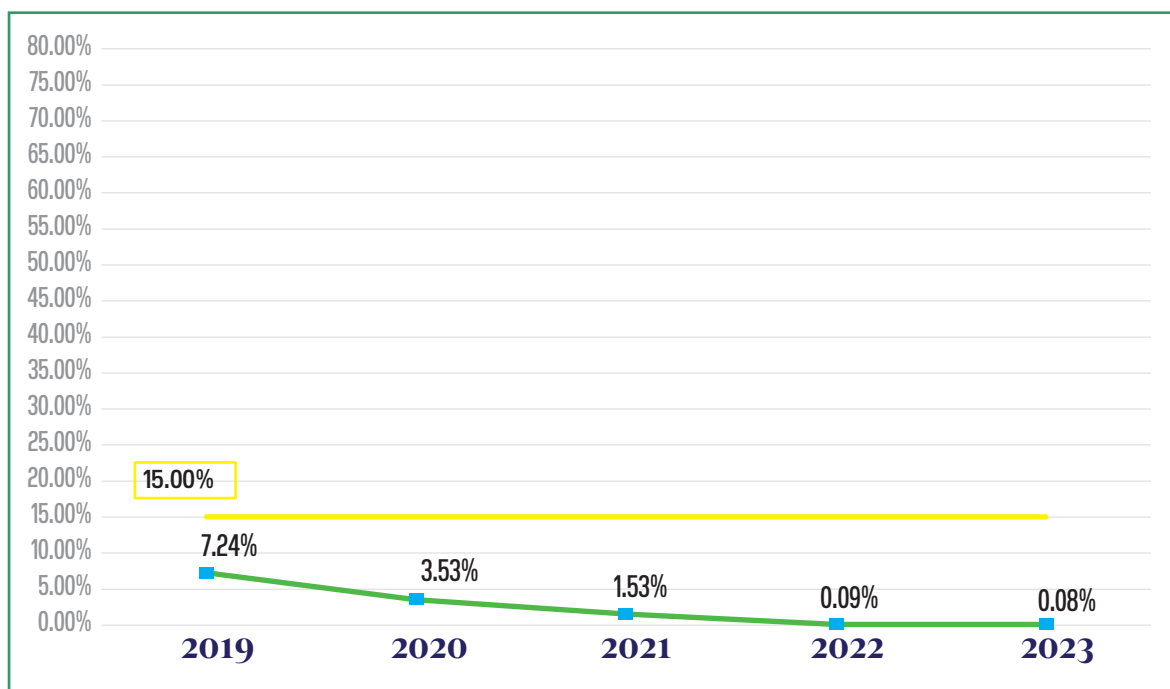
Tabela nr.54 Detyrimet e prapambetura të Bashkisë Kolonjë, Dhjetor 2023

	Detyrime të Prapambetura	Totali i Shpenzimeve Faktike 2023	% e Detyrimeve ndaj Totalit të Shpenzimeve Faktike
Bashkia Kolonjë	303,130	359,549,069	0.08%
Totali NJVQVB	4,752,754,032	68,336,294,762	6.95%
Mesatarja NJVQV-Bashki			9.51%

Burimi: SIFQ, Ministria e Financave

Treguesi i vështirësisë financiare ka qenë i ulët dhe ka rënë akoma më shumë në vitin e fundit, nga 0.09%- 0.08% (Grafiku nr. 52).

Grafiku nr.52 Ecuria e Statutit të Vështirësisë Financiare të Bashkisë Kolonjë 2019-2023



Burimi: SIFQ, Ministria e Financave

Sipas raportimit deri në dhjetor 2023, detyrimet janë rreth 0.3 milionë lekë, kryesisht për shpenzime korrente dhe për vendime gjyqësore (Tabela nr. 55).

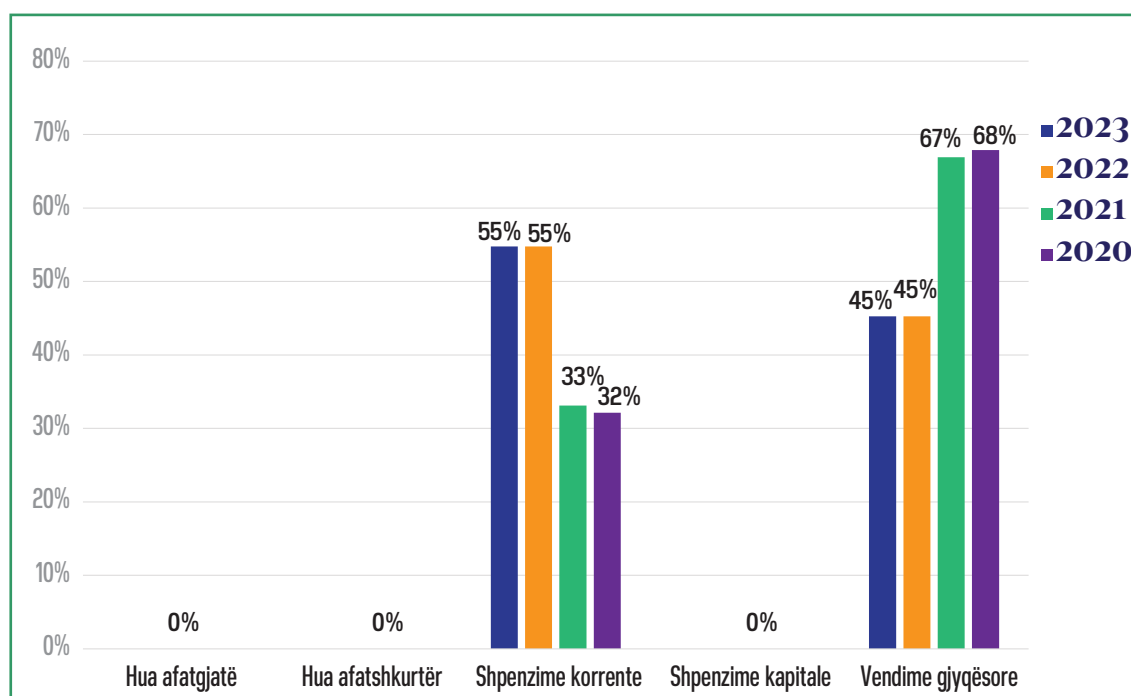
Tabela nr.55 Struktura e Detajuar e Detyrimeve të Prapambetura të Bashkisë Kolonjë, Dhjetor 2023 (në lekë)

Nr.	Emërtimi	Stoku në vlerë	Totali i shpenzimeve faktike për NJQV-në	Stoku/Shpenzimeve totale faktike të NJQV-së
I	Borxhe (a+b)	0	359,549,069	0.08%
a	Hua afatgjatë	0		
a.1	Marrëveshje financimi (kredi, qira financiare, overdraft etj)			
a.2	Tituj të emetuar			
a.3	Garanci për të tretë	0		
b	Hua afatshkurtër			
b.1	Marrëveshje financimi (kredi, qira financiare, overdraft etj)			
b.2	Tituj të emetuar			
b.3	Garanci për të tretë			
II	Detyrimet e prapambetura	303,130		
Llogaria ekonomike	Emërtimi			
4864100	Vendime Gjyqësore	137,110		
4864200	Det.Prap. Sherbime			
4864201	Det.Prap. Energji Elektrike			
4864300	Det.Prap. Mirembajtje	120,915		
4864400	Det.Prap. Investime			
4864500	Det.Prap. Rimbursim TVSH			
4864600	Mallra	45,105		
4864900	Det.Prap. Te Tjera			
4864601	Det.Prap. Sig.Shoqerore			
4864602	Det.Prap. Sig.Shendet			
4864603	Det.Prap. Ardh.Personal			
4864604	Det.Prap. Tatime Tjera			
4864901	Paga			
4864902	Shpronësime			
4864903	Trans. Individeve			
4864904	Trans. Subjektet			
III	Totali (I+II)	303,130		

Burimi: SIFQ, Ministria e Financave

Në vitin 2023 detyrimet për vendime gjyqësore dhe shpenzimet korrente kanë mbetur në të njëjtin nivel, njësoj si në vitin 2022 (Grafiku nr. 53).

Grafiku nr.53 Struktura e detyrimeve të prapambetura të Bashkisë Kolonjë 2020-2023



Burimi: SIFQ, Ministria e Financave

Bashkia Konispol

Detyrimet e prapambetura deri në dhjetor 2023 janë 8.89% e shpenzimeve totale faktike në Bashkinë e Konispolit, më pak se 15% duke dëshmuar për një situatë pa probleme financiare. Situata është nën mesataren e % së Detyrimeve ndaj Totalit të Shpenzimeve Faktike mes të gjitha bashkive (9.51%) dhe mbi treguesin e totalit të detyrimeve të prapambetura ndaj shpenzimeve faktike të njëjësive vendore (6.95%) (Tabela nr. 56).

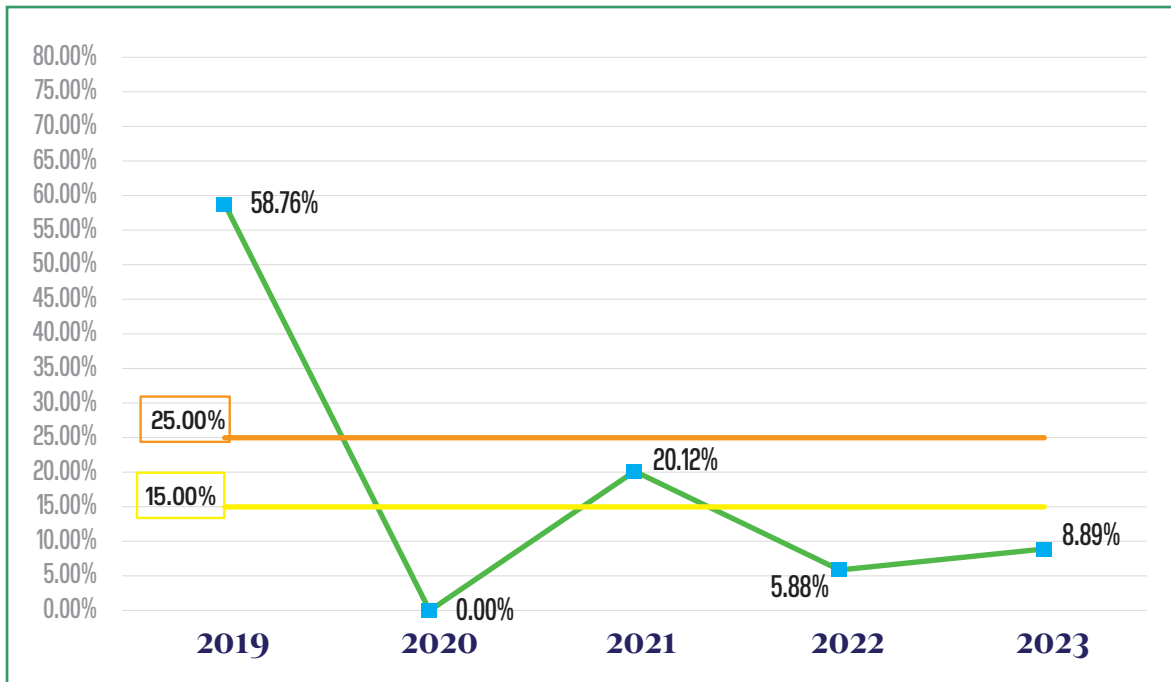
Tabela nr.56 Detyrimet e prapambetura të Bashkisë Konispol, Dhjetor 2023

	Detyrime të Prapambetura	Totali i Shpenzimeve Faktike 2023	% e Detyrimeve ndaj Totalit të Shpenzimeve Faktike
Bashkia Konispol	16,222,428	182,418,628	8.89%
Totali NJVQVB	4,752,754,032	68,336,294,762	6.95%
Mesatarja NJVQV-Bashki			9.51%

Burimi: SIFQ, Ministria e Financave

Treguesi i vështirësisë financiare ka qenë mjaft i lartë dhe është reduktuar ndjeshëm nën 15% në nivelin 8.89% duke rezultuar nga një bashki në vështirësi financiare në një bashki pa probleme financiare (Grafiku nr. 54).

Grafiku nr.54 Ecuria e Statutit të Vështirësisë Financiare të Bashkisë Konispol 2019-2023



Burimi: SIFQ, Ministria e Financave

Sipas raportimit deri në dhjetor 2023, detyrimet janë rreth 16 milionë lekë, kryesisht për shpenzime korrente (Tabela nr. 57).

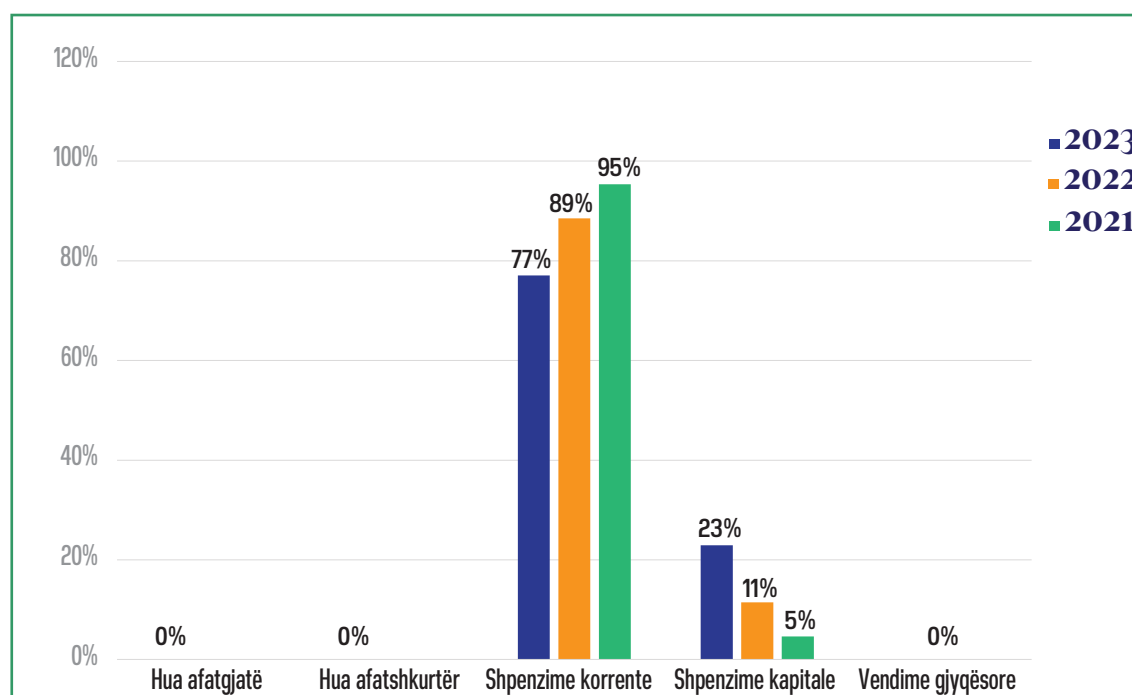
Tabela nr.57 Struktura e Detajuar e Detyrimeve të Prapambetura të Bashkisë Konispol, Dhjetor 2023 (në lekë)

Nr.	Emërtimi	Stoku në vlerë	Totali i shpenzimeve faktike për NJQV-në	Stoku/Shpenzimeve totale faktike të NJQV-së
I	Borxhe (a+b)	0		
a	Hua afatgjatë	0		
a.1	Marrëveshje financimi (kredi, qira financiare, overdraft etj)			
a.2	Tituj të emetuar			
a.3	Garanci për të tretë	0		
b	Hua afatshkurtër			
b.1	Marrëveshje financimi (kredi, qira financiare, overdraft etj)			
b.2	Tituj të emetuar			
b.3	Garanci për të tretë			
II	Detyrimet e prapambetura	16,222,428		
Llogaria ekonomike	Emërtimi			
4864100	Vendime Gjyqesore			
4864200	Det.Prap. Sherbime	4,617,284		
4864201	Det.Prap. Energji Elektrike		182,418,628	8.89%
4864300	Det.Prap. Mirembajtje	192,360		
4864400	Det.Prap. Investime	3,722,646		
4864500	Det.Prap. Rimbursim TVSH			
4864600	Mallra	3,655,623		
4864900	Det.Prap. Te Tjera	3,732,511		
4864601	Det.Prap. Sig.Shoqerore	154,134		
4864602	Det.Prap. Sig.Shendet			
4864603	Det.Prap. Ardh.Personal			
4864604	Det.Prap. Tatime Tjera	147,870		
4864901	Paga			
4864902	Shpronetime			
4864903	Trans. Individive			
4864904	Trans. Subjektet			
III	Totali (I+II)	16,222,428		

Burimi: SIFQ, Ministria e Financave

Në krahasim me vitin 2022, në vitin 2023 detyrimet për shpenzime korrente janë reduktuar dhe janë rritur detyrimet për shpenzimet kapitale (Grafiku nr. 55).

Grafiku nr.55 Struktura e detyrimeve të prapambetura të Bashkisë Konispol 2020-2023



Burimi: SIFQ, Ministria e Financave

Bashkia Korçë

Detyrimet e prapambetura deri në dhjetor 2023 janë 0.01% e shpenzimeve totale faktike në Bashkinë e Korçës, pothuajse zero duke dëshmuar për një situatë normale financiare (pa huamarrje). Situata është nën mesataren e % së Detyrimeve ndaj Totalit të Shpenzimeve Faktike mes të gjitha bashkive (9.51%) dhe nën treguesin e totalit të detyrimeve të prapambetura ndaj shpenzimeve faktike të njëjësive vendore (6.95%) (Tabela nr. 58).

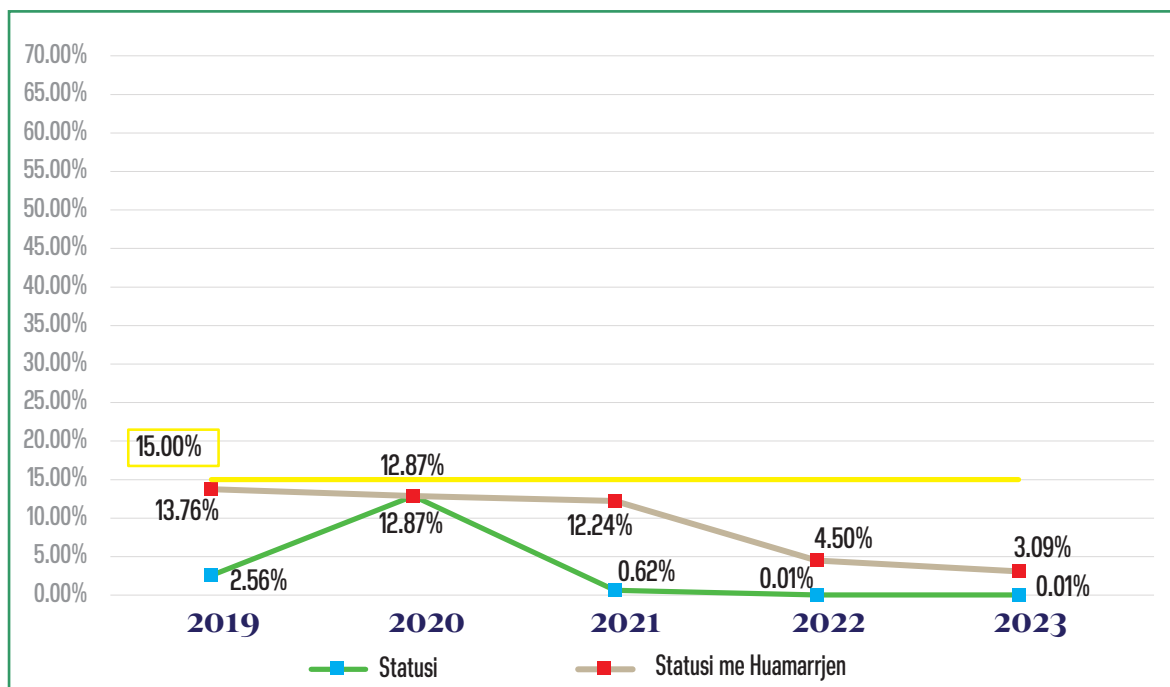
Tabela nr.58 Detyrimet e prapambetura të Bashkisë Korçë, Dhjetor 2023

	Detyrime të Prapambetura	Totali i Shpenzimeve Faktike 2023	% e Detyrimeve ndaj Totalit të Shpenzimeve Faktike
Bashkia Korçë	138,853	1,737,369,541	0.01%
Totali NJVQVB	4,752,754,032	68,336,294,762	6.95%
Mesatarja NJVQV-Bashki			9.51%

Burimi: SIFQ, Ministria e Financave

Treguesi i vështirësisë financiare ka qenë i ulët dhe pothuajse konstant në vitet 2019-2021 nga 13.76% në 12.24% dhe në vitin 2023 reduktohet në nivelin e 3.09%, ku përfshihet huamarrja afatgjatë. Duke përjashtuar huamarrjen afatgjatë vitin 2023, treguesi është 0.01% (Grafiku nr. 56).

Grafiku nr.56 Ecuria e Statutit të Vështirësisë Financiare të Bashkisë Korçë 2019-2023



Burimi: SIFQ, Ministria e Financave

Sipas raportimit deri në dhjetor 2023, detyrimet janë rreth 54 milionë lekë, kryesisht nga huamarrja aftagjatë (Tabela nr. 59).

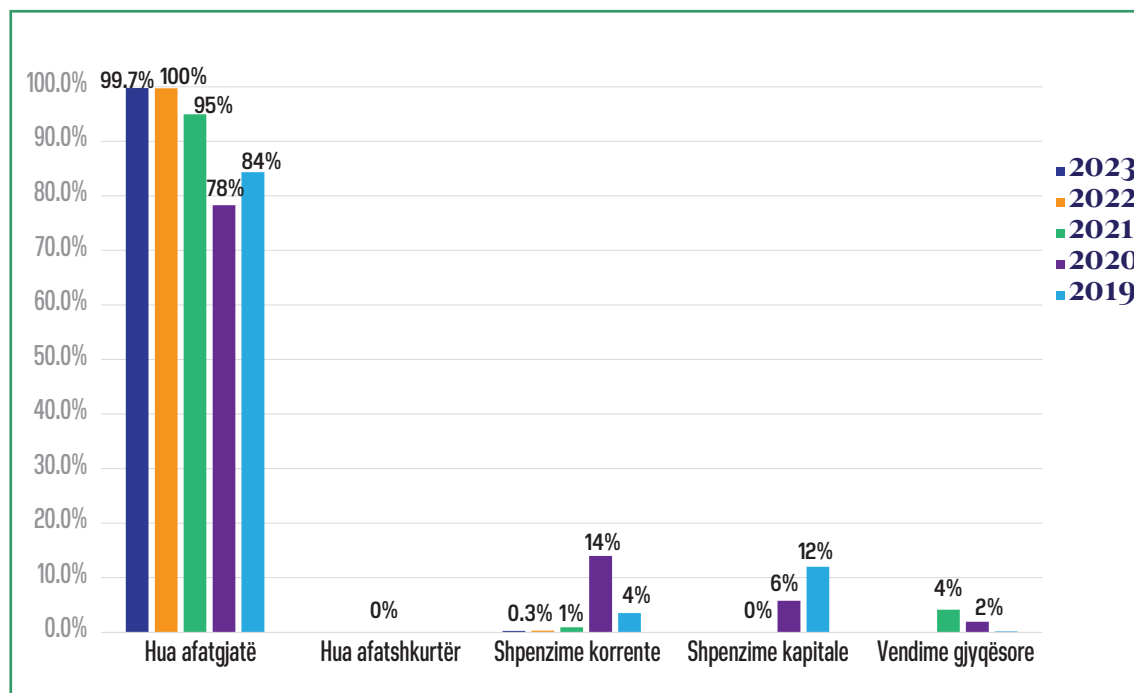
Tabela nr.59 Struktura e Detajuar e Detyrimeve të Prapambetura të Bashkisë Korçë, Dhjetor 2023 (në lekë)

Nr.	Emërtimi	Stoku në vlerë	Totali i shpenzimeve faktike për NJQV-në	Stoku/Shpenzimeve totale faktike të NJQV-së
I	Borxhe (a+b)	53,611,220	1,737,369,541	3.09%
a	Hua afatgjatë	53,611,220		
a.1	Marrëveshje financimi (kredi, qira financiare, overdraftt etj)	53,611,220		
a.2	Tituj të emetuar			
a.3	Garanci për të tretë	0		
b	Hua afatshkurtër			
b.1	Marrëveshje financimi (kredi, qira financiare, overdraftt etj)			
b.2	Tituj të emetuar			
b.3	Garanci për të tretë			
II	Detyrimet e prapambetura	138,853		
Llogaria ekonomike	Emërtimi			
4864100	Vendime Gjyqesore			
4864200	Det.Prap. Sherbime	23,044		
4864201	Det.Prap. Energji Elektrike			
4864300	Det.Prap. Mirembajtje			
4864400	Det.Prap. Investime			
4864500	Det.Prap. Rimbursim TVSH			
4864600	Mallra	115,809		
4864900	Det.Prap. Te Tjera			
4864601	Det.Prap. Sig.Shoqerore			
4864602	Det.Prap. Sig.Shendet			
4864603	Det.Prap. Ardh.Personal			
4864604	Det.Prap. Tatime Tjera			
4864901	Paga			
4864902	Shpronetime			
4864903	Trans. Individive			
4864904	Trans. Subjektet			
III	Totali (I+II)	53,750,073		

Burimi: SIFQ, Ministria e Financave

Në vitin 2023, përveç huamarrjes afatgjatë, janë shlyer të gjitha detyrimet për shpenzimet kapitale dhe janë reduktuar ndjeshëm ato për shpenzimet korrente (Grafiku nr. 57).

Grafiku nr.57 Struktura e detyrimeve të prapambetura të Bashkisë Korçë 2019-2023



Burimi: SIFQ, Ministria e Financave

Bashkia Krujë

Detyrimet e prapambetura deri në dhjetor 2023 janë 3 % e shpenzimeve totale faktike në Bashkinë e Krujës, më pak se 15% duke dëshmuar për një situatë normale financiare. Situata është nën mesataren e % së Detyrimeve ndaj Totalit të Shpenzimeve Faktike mes të gjitha bashkive (9.51%) dhe nën treguesin e totalit të detyrimeve të prapambetura ndaj shpenzimeve faktike të njëjësive vendore (6.95%) (Tabela nr. 60).

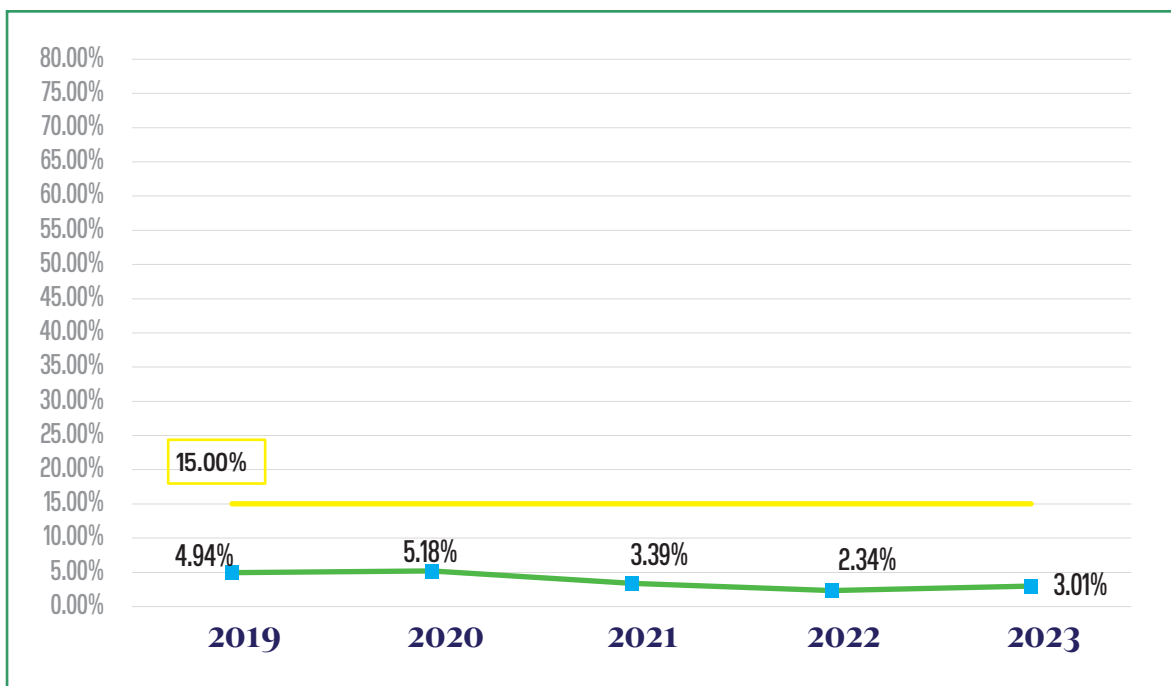
Tabela nr.60 Detyrimet e prapambetura të Bashkisë Krujë, Dhjetor 2023

	Detyrime të Prapambetura	Totali i Shpenzimeve Faktike 2023	% e Detyrimeve ndaj Totalit të Shpenzimeve Faktike
Bashkia Krujë	26,382,492	878,895,339	3.00%
Totali NJVQVB	4,752,754,032	68,336,294,762	6.95%
Mesatarja NJVQV-Bashki			9.51%

Burimi: SIFQ, Ministria e Financave

Treguesi i vështirësisë financiare ka qenë i ulët dhe relativisht konstant duke arritur në vitin e fundit në nivelin 3.00% (Grafiku nr. 58).

Grafiku nr.58 Ecuria e Statutit të Vështirësisë Financiare të Bashkisë Krujë 2019-2023



Burimi: SIFQ, Ministria e Financave

Sipas raportimit deri në dhjetor 2023, detyrimet janë rreth 26 milionë lekë me detyrime kryesisht për sigurimet shoqërore (Tabela nr. 61).

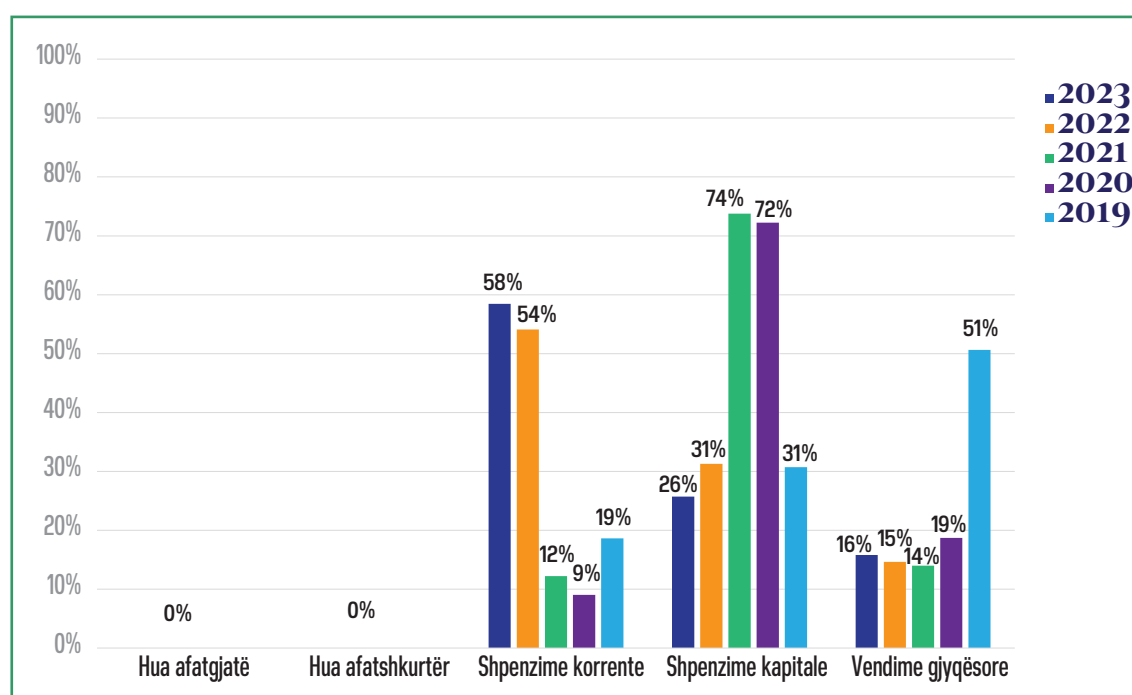
Tabela nr.61 Struktura e Detajuar e Detyrimeve të Prapambetura të Bashkisë Krujë, Dhjetor 2023 (në lekë)

Nr.	Emërtimi	Stoku në vlerë	Totali i shpenzimeve faktike për NJVQV-në	Stoku/Shpenzimeve totale faktike të NJVQV-së
I	Borxhe (a+b)	0		
a	Hua afatgjatë	0		
a.1	Marrëveshje financimi (kredi, qira financiare, overdraftt etj)			
a.2	Tituj të emetuar			
a.3	Garanci për të tretë	0		
b	Hua afatshkurtër			
b.1	Marrëveshje financimi (kredi, qira financiare, overdraftt etj)			
b.2	Tituj të emetuar			
b.3	Garanci për të tretë			
II	Detyrimet e prapambetura	26,382,492		
Llogaria ekonomike	Emërtimi			
4864100	Vendime Gjyqësore	4,170,000		
4864200	Det.Prap. Sherbime	1,354,028		
4864201	Det.Prap. Energji Elektrike		878,895,339	3.00%
4864300	Det.Prap. Mirembajtje	19,680		
4864400	Det.Prap. Investime	6,792,115		
4864500	Det.Prap. Rimbursim TVSH			
4864600	Mallra			
4864900	Det.Prap. Te Tjera	743,963		
4864601	Det.Prap. Sig.Shoqerore	12,090,203		
4864602	Det.Prap. Sig.Shendet			
4864603	Det.Prap. Ardh.Personal	935,183		
4864604	Det.Prap. Tatime Tjera	277,320		
4864901	Paga			
4864902	Shpronetime			
4864903	Trans. Individive			
4864904	Trans. Subjektet			
III	Totali (I+II)	26,382,492		

Burimi: SIFQ, Ministria e Financave

Në krahasim me vitin 2022, në vitin 2023 kemi një rritje të lehtë të detyrimeve për shpenzime korrente dhe rënie të detyrimeve për shpenzime kapitale (Grafiku nr. 59).

Grafiku nr.59 Struktura e detyrimeve të prapambetura të Bashkisë Krujë 2019-2023



Burimi: SIFQ, Ministria e Financave

Bashkia Kuçovë

Detyrimet e prapambetura deri në dhjetor 2023 janë 2.86% e shpenzimeve totale faktike në Bashkinë e Kuçovës, më pak se 15% duke dëshmuar për një situatë normale financiare. Situata është nën mesataren e % së Detyrimeve ndaj Totalit të Shpenzimeve Faktike mes të gjitha bashkive (9.51%) dhe nën treguesin e totalit të detyrimeve të prapambetura ndaj shpenzimeve faktike të njësive vendore (6.95%) (Tabela nr. 62).

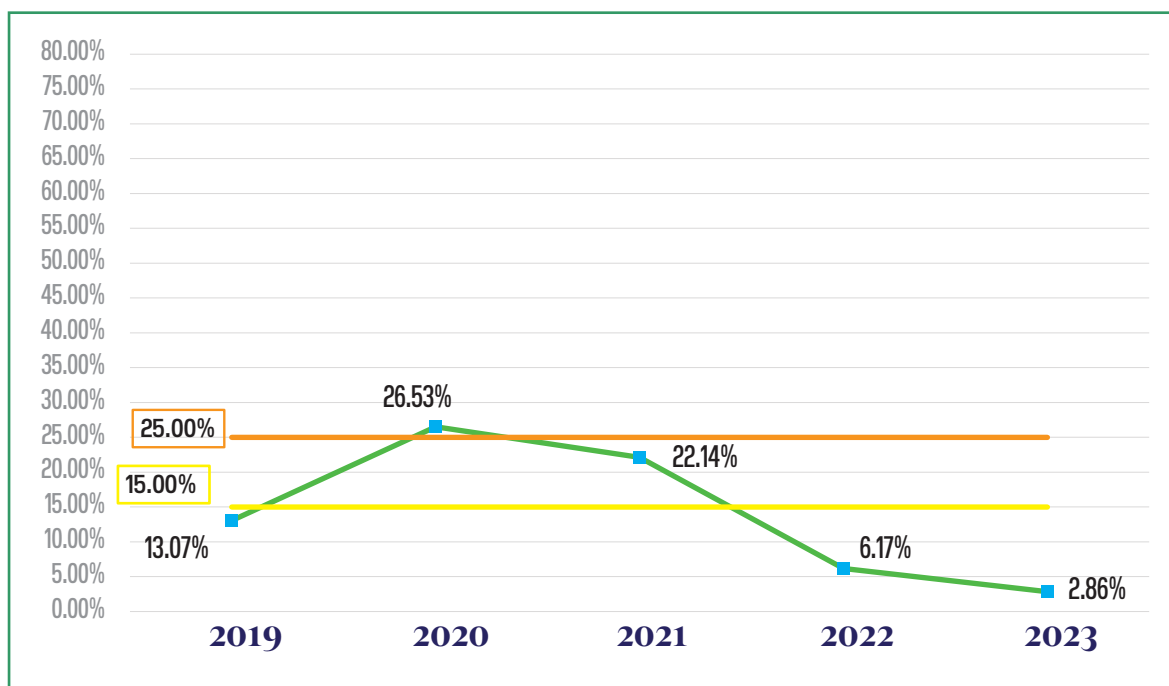
Tabela nr.62 Detyrimet e prapambetura të Bashkisë Kuçovë, Dhjetor 2023

	Detyrime të Prapambetura	Totali i Shpenzimeve Faktike 2023	% e Detyrimeve ndaj Totalit të Shpenzimeve Faktike
Bashkia Kuçovë	16,457,417	575,990,010	2.86%
Totali NJVQVB	4,752,754,032	68,336,294,762	6.95%
Mesatarja NJVQV-Bashki			9.51%

Burimi: SIFQ, Ministria e Financave

Treguesi i vështirësisë financiare është përmirësuar ndjeshëm nga 26.53% në vitin 2020 në 2.86% në vitin 2023, duke ndryshuar statusin e bashkisë nga një bashki në vështirësi financiare në një bashki pa probleme financiare (Grafiku nr. 60).

Grafiku nr.60 Ecuria e Statutit të Vështirësisë Financiare të Bashkisë Kuçovë 2019-2023



Burimi: SIFQ, Ministria e Financave

Sipas raportimit deri në dhjetor 2023, detyrimet janë rreth 16.5 milionë lekë, kryesisht për shpenzime kapitale (Tabela nr. 63).

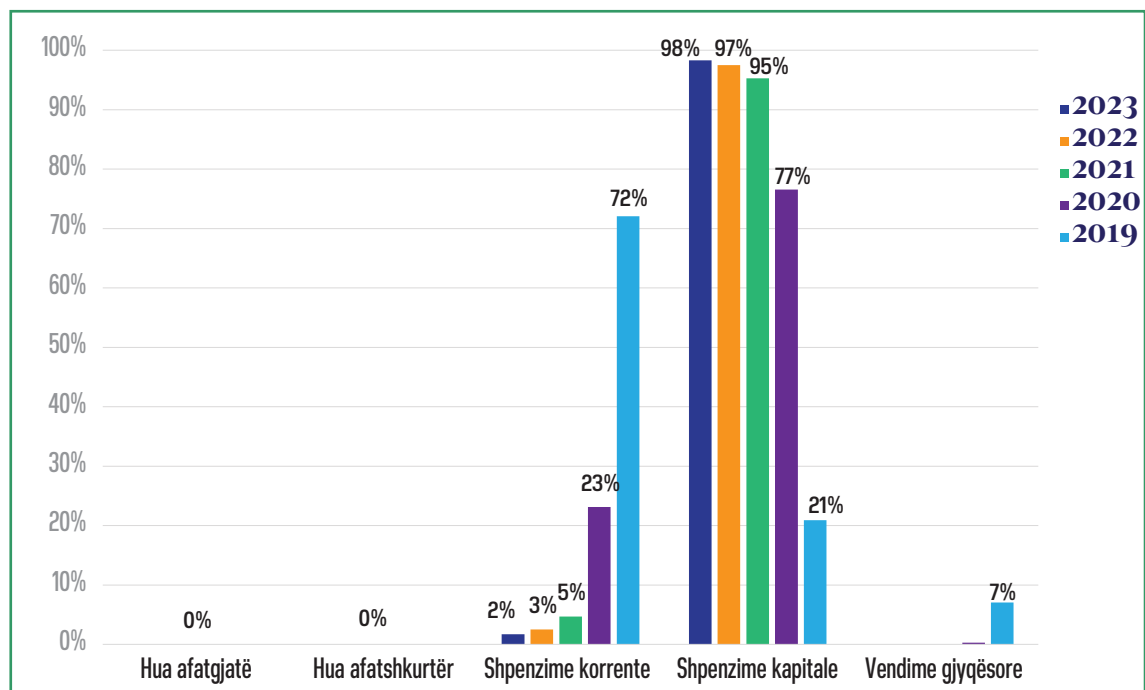
Tabela nr.63 Struktura e Detajuar e Detyrimeve të Prapambetura të Bashkisë Kuçovë, Dhjetor 2023 (në lekë)

Nr.	Emërtimi	Stoku në vlerë	Totali i shpenzimeve faktike për NJVQV-në	Stoku/Shpenzimeve totale faktike të NJVQV-së
I	Borxhe (a+b)	0		
a	Hua afatgjatë	0		
a.1	Marrëveshje financimi (kredi, qira financiare, overdraftt etj)			
a.2	Tituj të emetuar			
a.3	Garanci për të tretë	0		
b	Hua afatshkurtër			
b.1	Marrëveshje financimi (kredi, qira financiare, overdraftt etj)			
b.2	Tituj të emetuar			
b.3	Garanci për të tretë			
II	Detyrimet e prapambetura	16,457,417		
Llogaria ekonomike	Emërtimi			
4864100	Vendime Gjyqesore			
4864200	Det.Prap. Sherbime	278,800		
4864201	Det.Prap. Energji Elektrike		575,990,010	2.86%
4864300	Det.Prap. Mirembajtje			
4864400	Det.Prap. Investime	16,178,617		
4864500	Det.Prap. Rimbursim TVSH			
4864600	Mallra			
4864900	Det.Prap. Te Tjera			
4864601	Det.Prap. Sig.Shoqerore			
4864602	Det.Prap. Sig.Shendet			
4864603	Det.Prap. Ardh.Personal			
4864604	Det.Prap. Tatime Tjera			
4864901	Paga			
4864902	Shpronisime			
4864903	Trans. Individive			
4864904	Trans. Subjektet			
III	Totali (I+II)	16,457,417		

Burimi: SIFQ, Ministria e Financave

Në krahasim me vitin 2022, në vitin 2023 kemi një rritje të lehtë të detyrimeve të natyrës së shpenzimeve kapitale shoqëruar me rënien e shpenzimeve korrente (Grafiku nr. 61).

Grafiku nr.61 Struktura e detyrimeve të prapambetura të Bashkisë Kuçovë 2019-2023



Burimi: SIFQ, Ministria e Financave

Bashkia Kukës

Detyrimet e prapambetura deri në dhjetor 2023 janë 9.26% e shpenzimeve totale faktike në Bashkinë e Kukësit, më pak se 15% duke dëshmuar për një situatë normale financiare. Situata është nën mesataren e % së Detyrimeve ndaj Totalit të Shpenzimeve Faktike mes të gjitha bashkive (9.51%) dhe mbi treguesin e totalit të detyrimeve të prapambetura ndaj shpenzimeve faktike të njëjësive vendore (6.95%) (Tabela nr. 64).

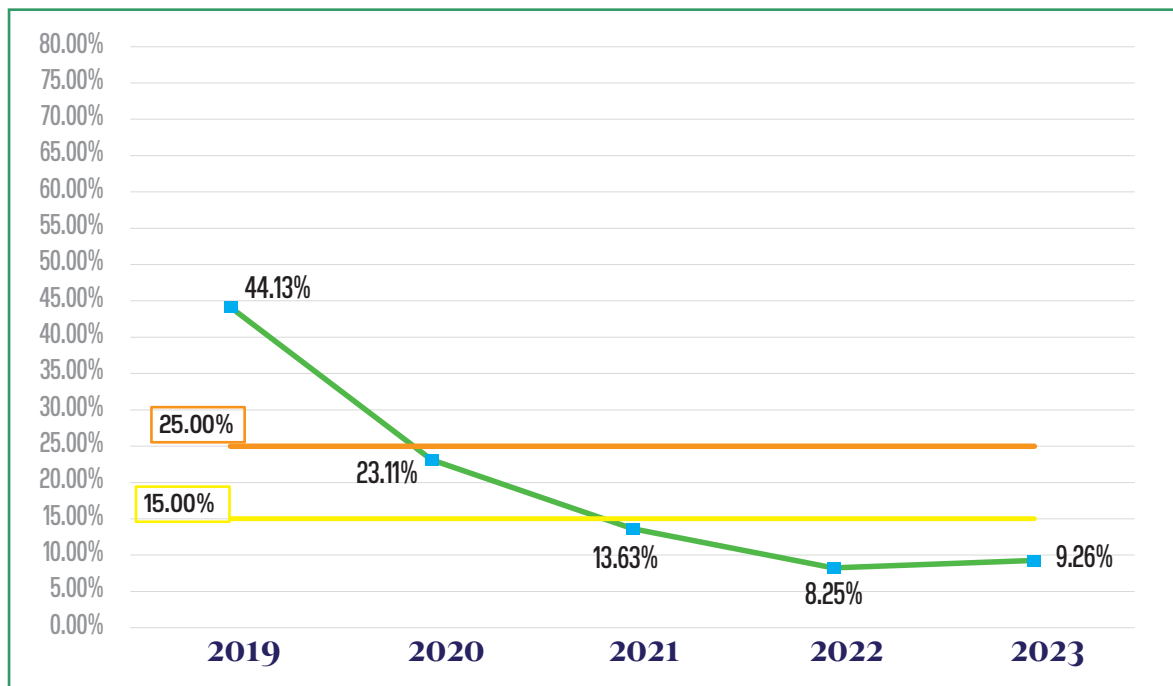
Tabela nr.64 Detyrimet e prapambetura të Bashkisë Kukës, Dhjetor 2023

	Detyrime të Prapambetura	Totali i Shpenzimeve Faktike 2023	% e Detyrimeve ndaj Totalit të Shpenzimeve Faktike
Bashkia Kukës	77,953,114	841,548,975	9.26%
Totali NJVQVB	4,752,754,032	68,336,294,762	6.95%
Mesatarja NJVQV-Bashki			9.51%

Burimi: SIFQ, Ministria e Financave

Treguesi i vështirësisë financiare ka qenë mjaft i lartë dhe është përmirësuar ndjeshëm duke rezultuar nën 9.26% në vitin 2023, duke riklasifikuar bashkinë në një bashki pa probleme financiare nga një bashki në vështirësi financiare (Grafiku nr. 62).

Grafiku nr.62 Ecuria e Statutit të Vështirësisë Financiare të Bashkisë Kukës 2019-2023



Burimi: SIFQ, Ministria e Financave

Sipas raportimit deri në dhjetor 2023, detyrimet janë rreth 78 milionë lekë, kryesisht për shpenzime kapitale (Tabela nr. 65).

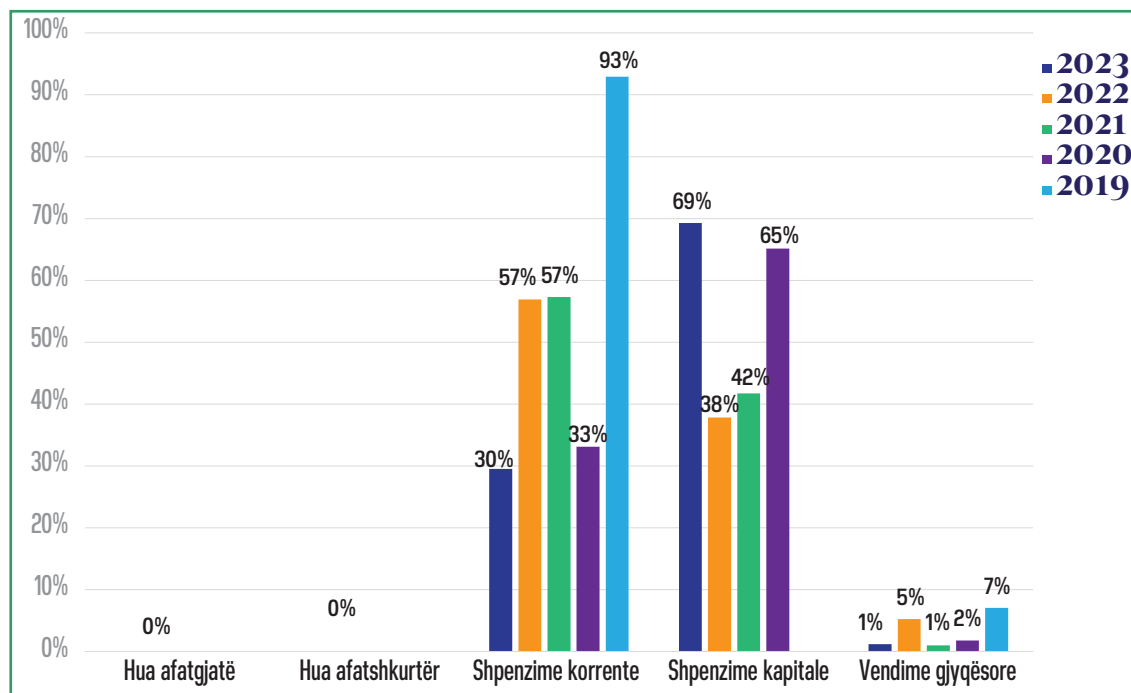
Tabela nr.65 Struktura e Detajuar e Detyrimeve të Prapambetura të Bashkisë Kukës, Dhjetor 2023 (në lekë)

Nr.	Emërtimi	Stoku në vlerë	Totali i shpenzimeve faktike për NJQV-në	Stoku/Shpenzimeve totale faktike të NJQV-së
I	Borxhe (a+b)	0		
a	Hua afatgjatë	0		
a.1	Marrëveshje financimi (kredi, qira financiare, overdraft etj)			
a.2	Tituj të emetuar			
a.3	Garanci për të tretë	0		
b	Hua afatshkurtër			
b.1	Marrëveshje financimi (kredi, qira financiare, overdraft etj)			
b.2	Tituj të emetuar			
b.3	Garanci për të tretë			
II	Detyrimet e prapambetura	77,953,114		
Llogaria ekonomike	Emërtimi			
4864100	Vendime Gjyqesore	928,120		
4864200	Det.Prap. Sherbime	5,033,252		
4864201	Det.Prap. Energji Elektrike		841,548,975	9.26%
4864300	Det.Prap. Mirembajtje	6,436,884		
4864400	Det.Prap. Investime	54,009,932		
4864500	Det.Prap. Rimbursim TVSH			
4864600	Mallra	2,469,478		
4864900	Det.Prap. Te Tjera			
4864601	Det.Prap. Sig.Shoqerore	5,600,346		
4864602	Det.Prap. Sig.Shendet			
4864603	Det.Prap. Ardh.Personal	3,475,102		
4864604	Det.Prap. Tatime Tjera			
4864901	Paga			
4864902	Shpronetime			
4864903	Trans. Individive			
4864904	Trans. Subjektet			
III	Totali (I+II)	77,953,114		

Burimi: SIFQ, Ministria e Financave

Në krahasim me vitin 2022, në vitin 2023 kemi një rënie të detyrimeve të natyrës së shpenzimeve korrente, shoqëruar me një rritje të detyrimeve për shpenzimet kapitale (Grafiku nr. 63).

Grafiku nr.63 Struktura e detyrimeve të prapambetura të Bashkisë Kukës 2019-2023



Burimi: SIFQ, Ministria e Financave

Bashkia Kurbin

Detyrimet e prapambetura deri në dhjetor 2023 janë 5.96% e shpenzimeve totale faktike në Bashkinë e Kurbin, më pak se 15% duke dëshmuar për një situatë normale financiare. Situata është nën mesataren e % së Detyrimeve ndaj Totalit të Shpenzimeve Faktike mes të gjitha bashkive (9.51%) dhe nën treguesin e totalit të detyrimeve të prapambetura ndaj shpenzimeve faktike të njëjësive vendore (6.95%) (Tabela nr. 66).

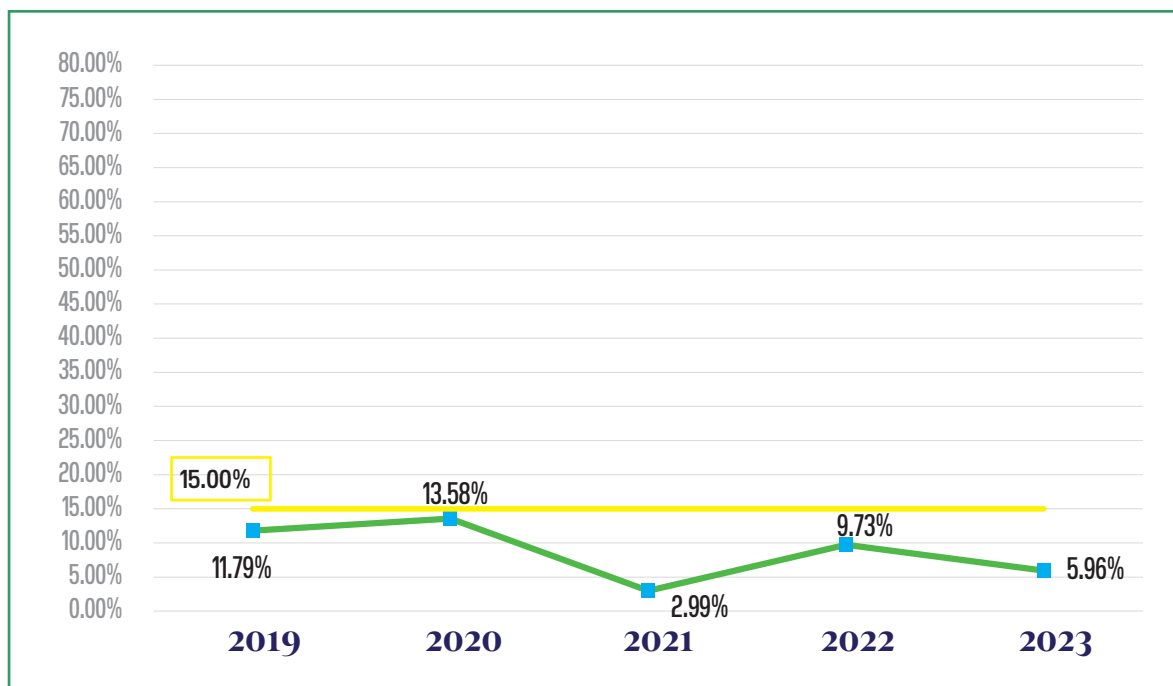
Tabela nr.66 Detyrimet e prapambetura të Bashkisë Kurbin, Dhjetor 2023

	Detyrime të Prapambetura	Totali i Shpenzimeve Faktike 2023	% e Detyrimeve ndaj Totalit të Shpenzimeve Faktike
Bashkia Kurbin	35,405,144	594,431,977	5.96%
Totali NJVQVB	4,752,754,032	68,336,294,762	6.95%
Mesatarja NJVQV-Bashki			9.51%

Burimi: SIFQ, Ministria e Financave

Treguesi i vështirësisë financiare është përmirësuar nga 2022 në 2023 duke arritur nivelin e 5.96% (Grafiku nr. 64).

Grafiku nr.64 Ecuria e Statutit të Vështirësisë Financiare të Bashkisë Kurbin 2019-2023



Burimi: SIFQ, Ministria e Financave

Sipas raportimit deri në dhjetor 2023, detyrimet janë rreth 35.4 milionë lekë, kryesisht për shpenzime kapitale (Tabela nr. 67).

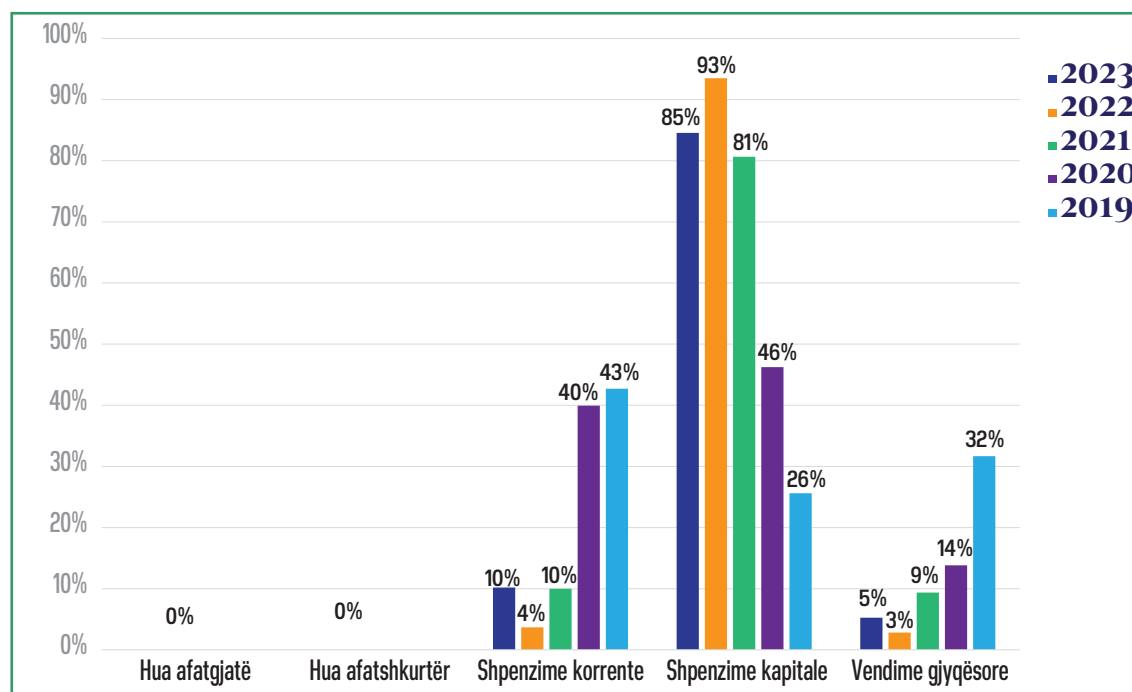
Tabela nr.67 Struktura e Detajuar e Detyrimeve të Prapambetura të Bashkisë Kurbin, Dhjetor 2023 (në lekë)

Nr.	Emërtimi	Stoku në vlerë	Totali i shpenzimeve faktike për NJQV-në	Stoku/Shpenzimeve totale faktike të NJQV-së
I	Borxhe (a+b)	0		
a	Hua afatgjatë	0		
a.1	Marrëveshje financimi (kredi, qira financiare, overdraft etj)			
a.2	Tituj të emetuar			
a.3	Garanci për të tretë	0		
b	Hua afatshkurtër			
b.1	Marrëveshje financimi (kredi, qira financiare, overdraft etj)			
b.2	Tituj të emetuar			
b.3	Garanci për të tretë			
II	Detyrimet e prapambetura	35,405,144		
Llogaria ekonomike	Emërtimi			
4864100	Vendime Gjyqësore	1,860,958		
4864200	Det.Prap. Sherbime	3,264,065		
4864201	Det.Prap. Energji Elektrike		594,431,977	5.96%
4864300	Det.Prap. Mirembajtje			
4864400	Det.Prap. Investime	29,938,413		
4864500	Det.Prap. Rimbursim TVSH			
4864600	Mallra			
4864900	Det.Prap. Te Tjera	341,708		
4864601	Det.Prap. Sig.Shoqerore			
4864602	Det.Prap. Sig.Shendet			
4864603	Det.Prap. Ardh.Personal			
4864604	Det.Prap. Tatime Tjera			
4864901	Paga			
4864902	Shpronetime			
4864903	Trans. Individive			
4864904	Trans. Subjektet			
III	Totali (I+II)	35,405,144		

Burimi: SIFQ, Ministria e Financave

Në krahasim me vitin 2022, në vitin 2023 kemi një rritje të detyrimeve të natyrës së shpenzimeve korrente dhe për vendime gjyqësore shoqëruar me rënien e shpenzimeve kapitale (Grafiku nr. 65).

Grafiku nr.65 Struktura e detyrimeve të prapambetura të Bashkisë Kurbin 2019-2023



Burimi: SIFQ, Ministria e Financave

Bashkia Lezhë

Detyrimet e prapambetura deri në dhjetor 2023 janë 12.66% e shpenzimeve totale faktike në Bashkinë e Lezhës, më pak se 15% duke dëshmuar për një situatë normale financiare. Situata është mbi mesataren e % së Detyrimeve ndaj Totalit të Shpenzimeve Faktike mes të gjitha bashkive (9.51%) dhe mbi treguesin e totalit të detyrimeve të prapambetura ndaj shpenzimeve faktike të njëjësive vendore (6.95%) (Tabela nr. 68).

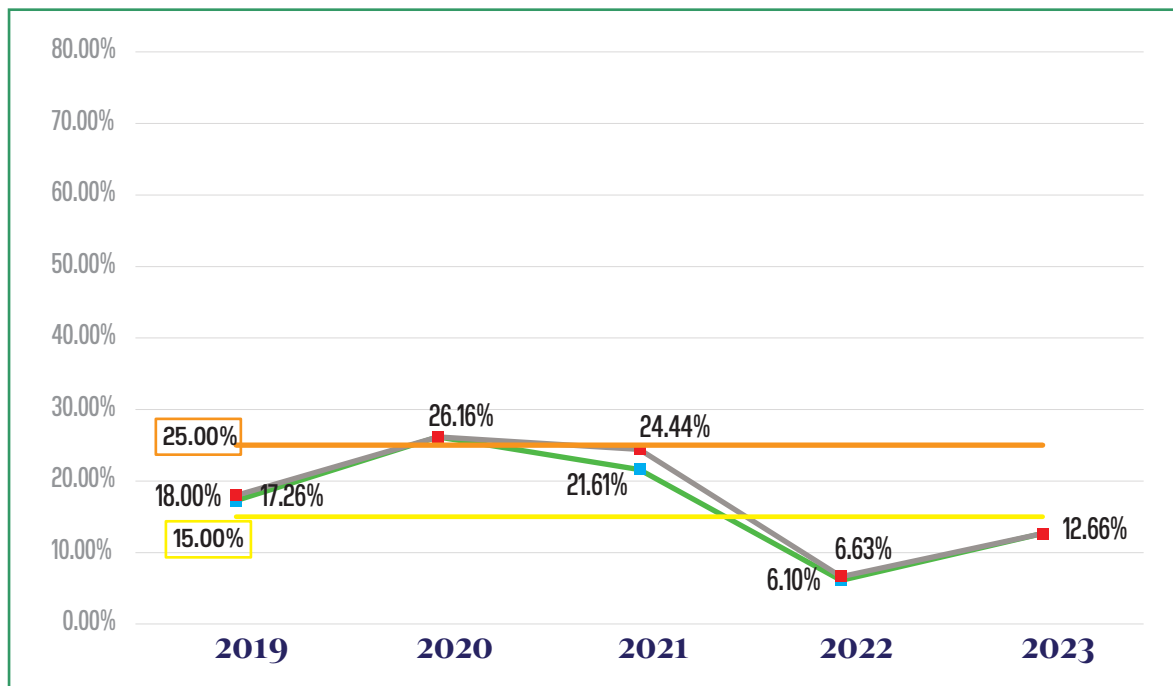
Tabela nr.68 Detyrimet e prapambetura të Bashkisë Lezhë, Dhjetor 2023

	Detyrime të Prapambetura	Totali i Shpenzimeve Faktike 2023	% e Detyrimeve ndaj Totalit të Shpenzimeve Faktike
Bashkia Lezhë	170,405,406	1,346,248,864	12.66%
Totali NJVQVB	4,752,754,032	68,336,294,762	6.95%
Mesatarja NJVQV-Bashki			9.51%

Burimi: SIFQ, Ministria e Financave

Treguesi i vështirësisë financiare është përmirësuar nga 24.44% në vitin 2021, në 12.66% në vitin 2023. Në vitin e fundit, raportohet treguesi në rritje i vështirësisë në 12.7%, krahasuar me vitin 2022. (Grafiku nr. 66).

Grafiku nr.66 Ecuria e Statutit të Vështirësisë Financiare të Bashkisë Lezhë 2019-2023



Burimi: SIFQ, Ministria e Financave

Sipas raportimit deri në dhjetor, detyrimet janë rreth 170 milionë lekë, kryesisht për shpenzime kapitale dhe korrente (Tabela nr. 69).

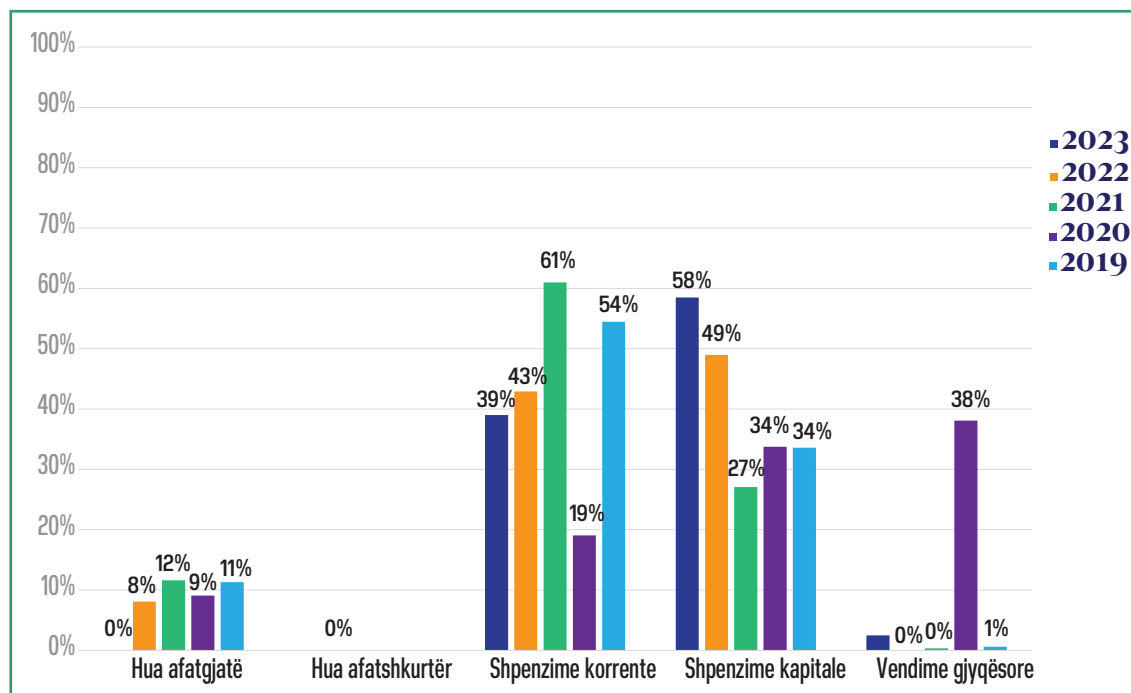
Tabela nr.69 Struktura e Detajuar e Detyrimeve të Prapambetura të Bashkisë Lezhë, Dhjetor 2023 (në lekë)

Nr.	Emërtimi	Stoku në vlerë	Totali i shpenzimeve faktike për NJQV-në	Stoku/Shpenzimeve totale faktike të NJQV-së
I	Borxhe (a+b)	0		
a	Hua afatgjatë	0		
a.1	Marrëveshje financimi (kredi, qira financiare, overdraftt etj)			
a.2	Tituj të emetuar			
a.3	Garanci për të tretë	0		
b	Hua afatshkurtër			
b.1	Marrëveshje financimi (kredi, qira financiare, overdraftt etj)			
b.2	Tituj të emetuar			
b.3	Garanci për të tretë			
II	Detyrimet e prapambetura	170,405,406		
Llogaria ekonomike	Emërtimi			
4864100	Vendime Gjyqesore	4,271,250		
4864200	Det.Prap. Sherbime	40,399,029		
4864201	Det.Prap. Energji Elektrike		1,346,248,864	12.66%
4864300	Det.Prap. Mirembajtje	24,500		
4864400	Det.Prap. Investime	99,679,700		
4864500	Det.Prap. Rimbursim TVSH			
4864600	Mallra	26,030,927		
4864900	Det.Prap. Te Tjera			
4864601	Det.Prap. Sig.Shoqerore			
4864602	Det.Prap. Sig.Shendet			
4864603	Det.Prap. Ardh.Personal			
4864604	Det.Prap. Tatime Tjera			
4864901	Paga			
4864902	Shpronetime			
4864903	Trans. Individive			
4864904	Trans. Subjektet			
III	Totali (I+II)	170,405,406		

Burimi: SIFQ, Ministria e Financave

Në krahasim me vitin 2022, në vitin 2023 kemi një rritje të detyrimeve të natyrës së shpenzimeve kapitale shoqëruar me rënien e detyrimeve për shpenzime korrente (Grafiku nr. 67).

Grafiku nr.67 Struktura e detyrimeve të prapambetura të Bashkisë Lezhë 2019-2023



Burimi: SIFQ, Ministria e Financave

Bashkia Libohovë

Detyrimet e prapambetura deri në dhjetor 2023 janë 13.41% e shpenzimeve totale faktike në Bashkinë e Libohovës, më pak se 15% duke dëshmuar për një situatë pa probleme financiare. Situata është mbi mesataren e % së Detyrimeve ndaj Totalit të Shpenzimeve Faktike mes të gjitha bashkive (9.51%) dhe mbi treguesin e totalit të detyrimeve të prapambetura ndaj shpenzimeve faktike të njëjësive vendore (6.95%) (Tabela nr. 70).

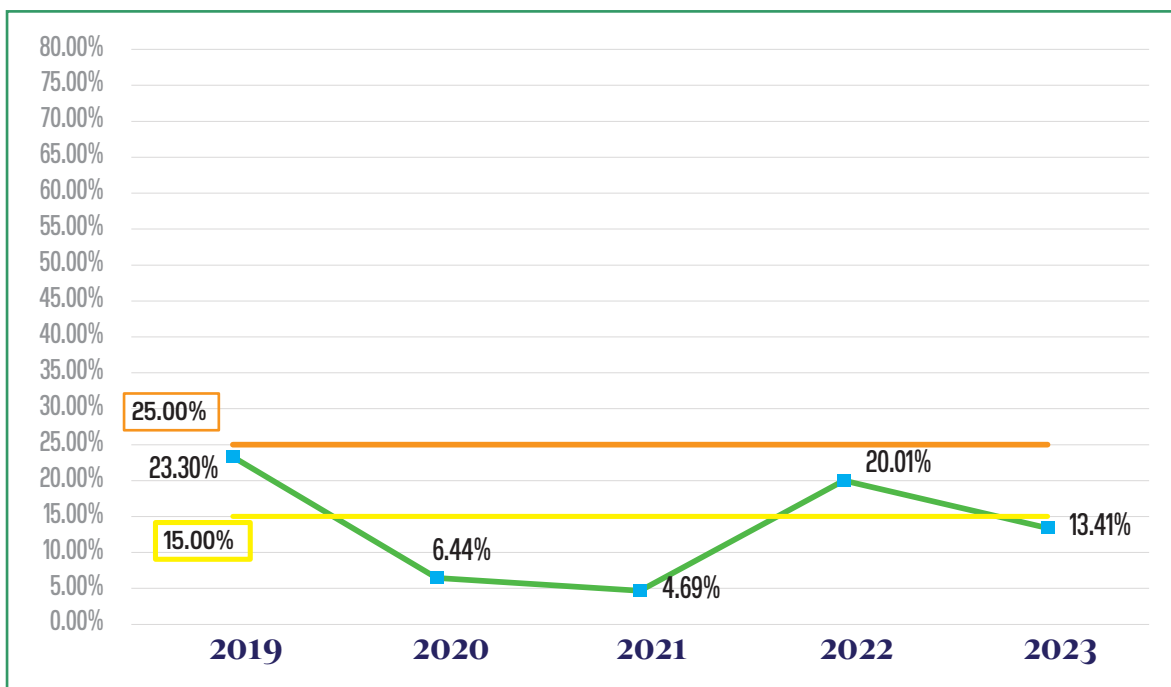
Tabela nr.70 Detyrimet e prapambetura të Bashkisë Libohovë, Dhjetor 2023

	Detyrime të Prapambetura	Totali i Shpenzimeve Faktike 2023	% e Detyrimeve ndaj Totalit të Shpenzimeve Faktike
Bashkia Libohovë	13,754,912	102,540,742	13.41%
Totali NJVQVB	4,752,754,032	68,336,294,762	6.95%
Mesatarja NJVQV-Bashki			9.51%

Burimi: SIFQ, Ministria e Financave

Treguesi i vështirësisë financiare ka qenë i lartë, është përmirësuar në 2023 duke u reduktuar nga 20.01% në 2022 në 13.41%, duke mundësuar ndryshimin e statusit nga një bashki me probleme financiare në një bashki pa probleme financiare (Grafiku nr. 68).

Grafiku nr.68 Ecuria e Statutit të Vështirësisë Financiare të Bashkisë Libohovë 2019-2023



Burimi: SIFQ, Ministria e Financave

Sipas raportimit deri në dhjetor, detyrimet janë rreth 14 milionë lekë, kryesisht për vendime gjyqësore dhe për shpenzime të tjera (Tabela nr. 71).

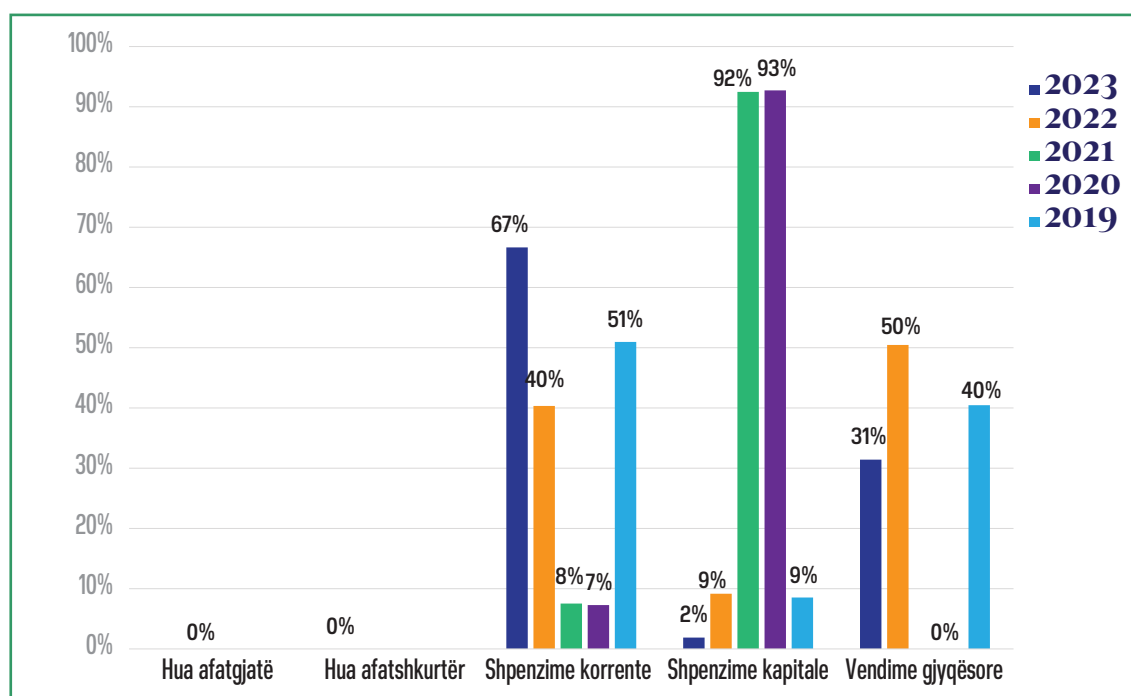
Tabela nr.71 Struktura e Detajuar e Detyrimeve të Prapambetura të Bashkisë Libohovë, Dhjetor 2023 (në lekë)

Nr.	Emërtimi	Stoku në vlerë	Totali i shpenzimeve faktike për NJQV-në	Stoku/Shpenzimeve totale faktike të NJQV-së
I	Borxhe (a+b)	0		
a	Hua afatgjatë	0		
a.1	Marrëveshje financimi (kredi, qira financiare, overdraft etj)			
a.2	Tituj të emetuar			
a.3	Garanci për të tretë	0		
b	Hua afatshkurtër			
b.1	Marrëveshje financimi (kredi, qira financiare, overdraft etj)			
b.2	Tituj të emetuar			
b.3	Garanci për të tretë			
II	Detyrimet e prapambetura	13,754,912		
Llogaria ekonomike	Emërtimi			
4864100	Vendime Gjyqësore	4,324,294		
4864200	Det.Prap. Sherbime	77,081		
4864201	Det.Prap. Energji Elektrike		102,540,742	13.41%
4864300	Det.Prap. Mirembajtje	351,600		
4864400	Det.Prap. Investime	260,400		
4864500	Det.Prap. Rimbursim TVSH			
4864600	Mallra			
4864900	Det.Prap. Te Tjera	8,741,537		
4864601	Det.Prap. Sig.Shoqerore			
4864602	Det.Prap. Sig.Shendet			
4864603	Det.Prap. Ardh.Personal			
4864604	Det.Prap. Tatime Tjera			
4864901	Paga			
4864902	Shpronetime			
4864903	Trans. Individive			
4864904	Trans. Subjektet			
III	Totali (I+II)	13,754,912		

Burimi: SIFQ, Ministria e Financave

Në krahasim me vitin 2022, në vitin 2023 janë shlyer ndjeshëm detyrimet për vendimet gjyqësore dhe janë rritur detyrimet për shpenzime korrente (Grafiku nr. 69).

Grafiku nr.69 Struktura e detyrimeve të prapambetura të Bashkisë Libohovë 2019-2023



Burimi: SIFQ, Ministria e Financave

Bashkia Librazhd

Detyrimet e prapambetura deri në dhjetor 2023 janë 0.26% e shpenzimeve totale faktike në Bashkinë e Librazhdit, më pak se 15% duke dëshmuar për një situatë normale financiare. Situata është nën mesataren e % së Detyrimeve ndaj Totalit të Shpenzimeve Faktike mes të gjitha bashkive (9.51%) dhe nën treguesin e totalit të detyrimeve të prapambetura ndaj shpenzimeve faktike të njëjësive vendore (6.95%) (Tabela nr. 72).

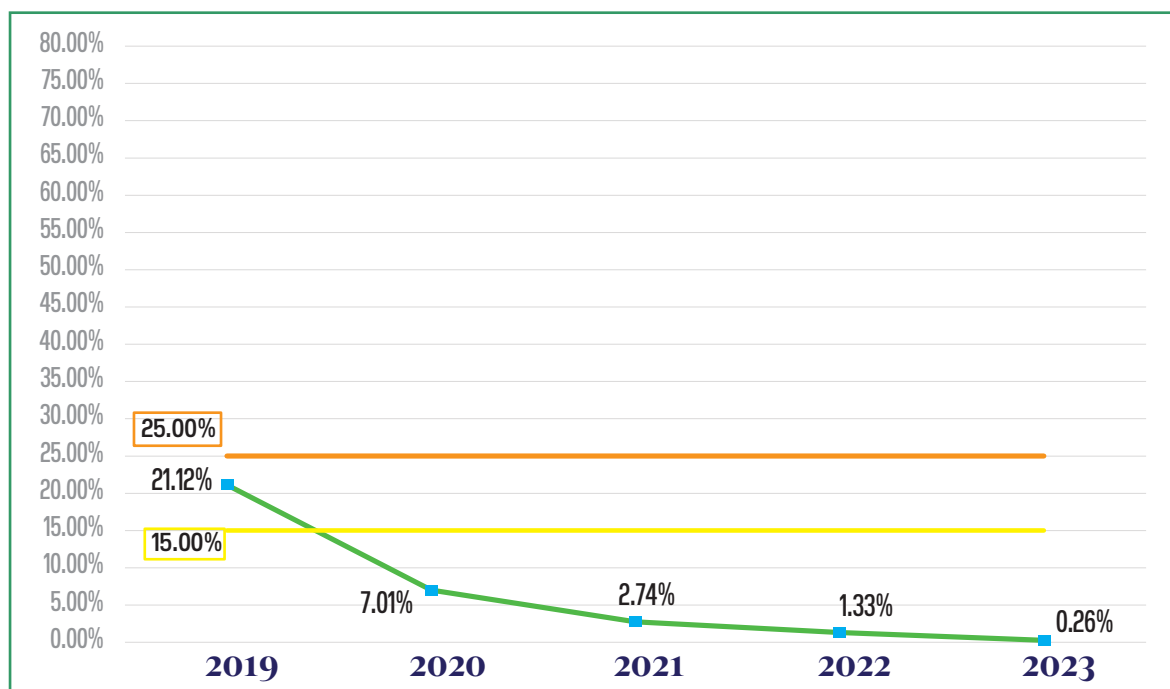
Tabela nr.72 Detyrimet e prapambetura të Bashkisë Librazhd, Dhjetor 2023

	Detyrime të Prapambetura	Totali i Shpenzimeve Faktike 2023	% e Detyrimeve ndaj Totalit të Shpenzimeve Faktike
Bashkia Librazhd	2,035,749	780,141,685	0.26%
Totali NJVQVB	4,752,754,032	68,336,294,762	6.95%
Mesatarja NJVQV-Bashki			9.51%

Burimi: SIFQ, Ministria e Financave

Treguesi i vështirësisë financiare ka qenë i lartë dhe është përmirësuar ndjeshëm në pesë vitet e fundit, nga 21.12% në vitin 2019 në 0.26% në vitin 2023 (Grafiku nr. 70).

Grafiku nr.70 Ecuria e Statutit të Vështirësisë Financiare të Bashkisë Librazhd 2019-2023



Burimi: SIFQ, Ministria e Financave

Sipas raportimit deri në dhjetor 2023, detyrimet janë rreth 2 milionë lekë, kryesisht për shpenzime kapitale (Tabela nr. 73).

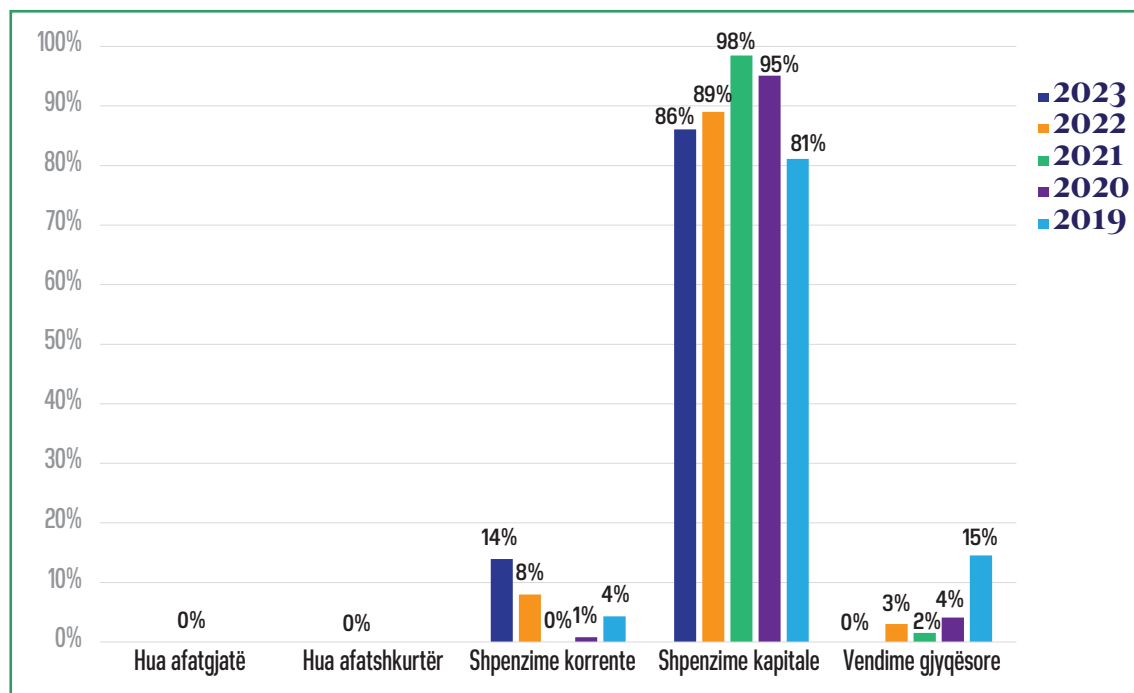
Tabela nr.73 Struktura e Detajuar e Detyrimeve të Prapambetura të Bashkisë Librazhd, Dhjetor 2023 (në lekë)

Nr.	Emërtimi	Stoku në vlerë	Totali i shpenzimeve faktike për NJVQV-në	Stoku/Shpenzimeve totale faktike të NJVQV-së
I	Borxhe (a+b)	0		
a	Hua afatgjatë	0		
a.1	Marrëveshje financimi (kredi, qira financiare, overdraftt etj)			
a.2	Tituj të emetuar			
a.3	Garanci për të tretë	0		
b	Hua afatshkurtër			
b.1	Marrëveshje financimi (kredi, qira financiare, overdraftt etj)			
b.2	Tituj të emetuar			
b.3	Garanci për të tretë			
II	Detyrimet e prapambetura	2,035,749		
Llogaria ekonomike	Emërtimi			
4864100	Vendime Gjyqësore			
4864200	Det.Prap. Sherbime	283,300		
4864201	Det.Prap. Energji Elektrike			
4864300	Det.Prap. Mirembajtje			
4864400	Det.Prap. Investime	1,752,449		
4864500	Det.Prap. Rimbursim TVSH			
4864600	Mallra			
4864900	Det.Prap. Te Tjera			
4864601	Det.Prap. Sig.Shoqerore			
4864602	Det.Prap. Sig.Shendet			
4864603	Det.Prap. Ardh.Personal			
4864604	Det.Prap. Tatime Tjera			
4864901	Paga			
4864902	Shpronosime			
4864903	Trans. Individive			
4864904	Trans. Subjektet			
III	Totali (I+II)	2,035,749	780,141,685	0.26%

Burimi: SIFQ, Ministria e Financave

Në krahasim me vitin 2022, në vitin 2023 kemi një reduktim të lehtë të detyrimeve të natyrës së shpenzimeve kapitale dhe rritje të detyrimeve për shpenzime korrente (Grafiku nr. 71).

Grafiku nr.71 Struktura e detyrimeve të prapambetura të Bashkisë Librazhd 2019-2023



Burimi: SIFQ, Ministria e Financave

Bashkia Lushnjë

Detyrimet e prapambetura deri në dhjetor 2023 janë 3.54% e shpenzimeve totale faktike në Bashkinë e Lushnjës, më pak se 15% duke dëshmuar për një situatë normale financiare. Situata është nën mesataren e % së Detyrimeve ndaj Totalit të Shpenzimeve Faktike mes të gjitha bashkive (9.51%) dhe nën treguesin e totalit të detyrimeve të prapambetura ndaj shpenzimeve faktike të njësive vendore (6.95%) (Tabela nr. 74).

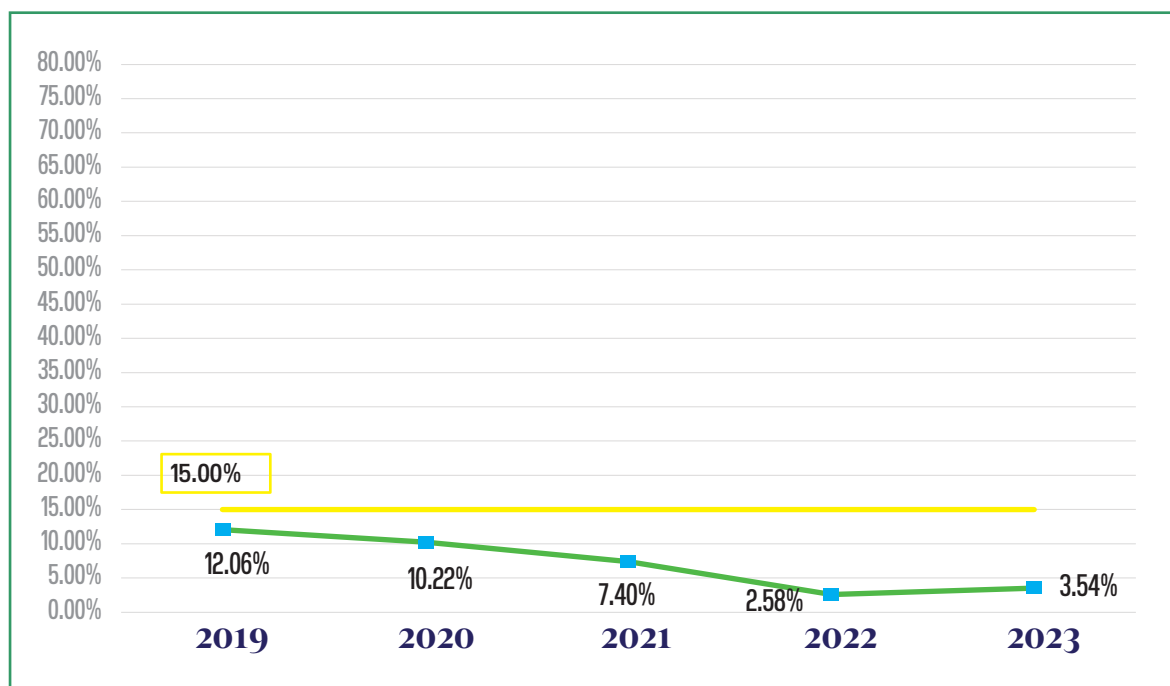
Tabela nr.74 Detyrimet e prapambetura të Bashkisë Lushnjë, Dhjetor 2023

	Detyrime të Prapambetura	Totali i Shpenzimeve Faktike 2023	% e Detyrimeve ndaj Totalit të Shpenzimeve Faktike
Bashkia Lushnjë	42,905,587	1,213,076,590	3.54%
Totali NJVQVB	4,752,754,032	68,336,294,762	6.95%
Mesatarja NJVQV-Bashki			9.51%

Burimi: SIFQ, Ministria e Financave

Treguesi i vështirësisë financiare nuk ka qenë shumë i lartë dhe ka ardhur duke u përmirësuar në pesë vitet e fundit, nga 12.06% në vitin 2019 në 3.54% në vitin 2023, me një rritje të vogël në vitin 2023 (Grafiku nr. 72).

Grafiku nr.72 Ecuria e Statutit të Vështirësisë Financiare të Bashkisë Lushnjë 2019-2023



Burimi: SIFQ, Ministria e Financave

Sipas raportimit deri në dhjetor 2023, detyrimet janë rreth 43 milionë lekë, kryesisht për shpenzime kapitale (Tabela nr. 75).

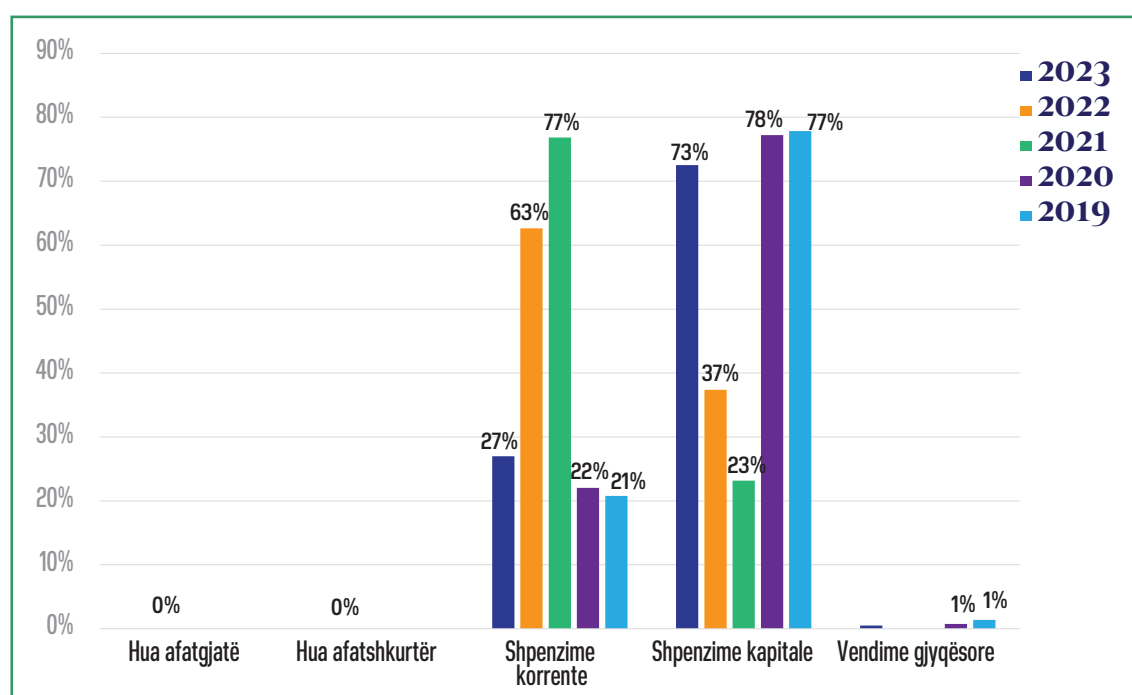
Tabela nr.75 Struktura e Detajuar e Detyrimeve të Prapambetura të Bashkisë Lushnjë, Dhjetor 2023 (në lekë)

Nr.	Emërtimi	Stoku në vlerë	Totali i shpenzimeve faktike për NJVQV-në	Stoku/Shpenzimeve totale faktike të NJVQV-së
I	Borxhe (a+b)	0		
a	Hua afatgjatë	0		
a.1	Marrëveshje financimi (kredi, qira financiare, overdraft etj)			
a.2	Tituj të emetuar			
a.3	Garanci për të tretë	0		
b	Hua afatshkurtër			
b.1	Marrëveshje financimi (kredi, qira financiare, overdraft etj)			
b.2	Tituj të emetuar			
b.3	Garanci për të tretë			
II	Detyrimet e prapambetura	42,905,587		
Llogaria ekonomike	Emërtimi			
4864100	Vendime Gjyqesore	222,281		
4864200	Det.Prap. Sherbime	4,999,053		
4864201	Det.Prap. Energji Elektrike		1,213,076,590	3.54%
4864300	Det.Prap. Mirembajtje	3,618,125		
4864400	Det.Prap. Investime	31,109,879		
4864500	Det.Prap. Rimbursim TVSH			
4864600	Mallra	2,865,920		
4864900	Det.Prap. Te Tjera	90,329		
4864601	Det.Prap. Sig.Shoqerore			
4864602	Det.Prap. Sig.Shendet			
4864603	Det.Prap. Ardh.Personal			
4864604	Det.Prap. Tatime Tjera			
4864901	Paga			
4864902	Shpronetime			
4864903	Trans. Individive			
4864904	Trans. Subjektet			
III	Totali (I+II)	42,905,587		

Burimi: SIFQ, Ministria e Financave

Në krahasim me vitin 2022, në vitin 2023 kemi një ndryshim të natyrës së detyrimeve nga ato për shpenzime korrente në ato për shpenzime kapitale (Grafiku nr. 73).

Grafiku nr.73 Struktura e detyrimeve të prapambetura të Bashkisë Lushnjë 2019-2023



Burimi: SIFQ, Ministria e Financave

Bashkia Malësi e Madhe

Detyrimet e prapambetura deri në dhjetor 2023 janë 14.27% e shpenzimeve totale faktike në Bashkinë e Malësisë së Madhe, më pak se 15% duke dëshmuar për një situatë pa probleme financiare. Situata është mbi mesataren e % së Detyrimeve ndaj Totalit të Shpenzimeve Faktike mes të gjitha bashkive (9.51%) dhe mbi treguesin e totalit të detyrimeve të prapambetura ndaj shpenzimeve faktike të njësisve vendore (6.95%) (Tabela nr. 76).

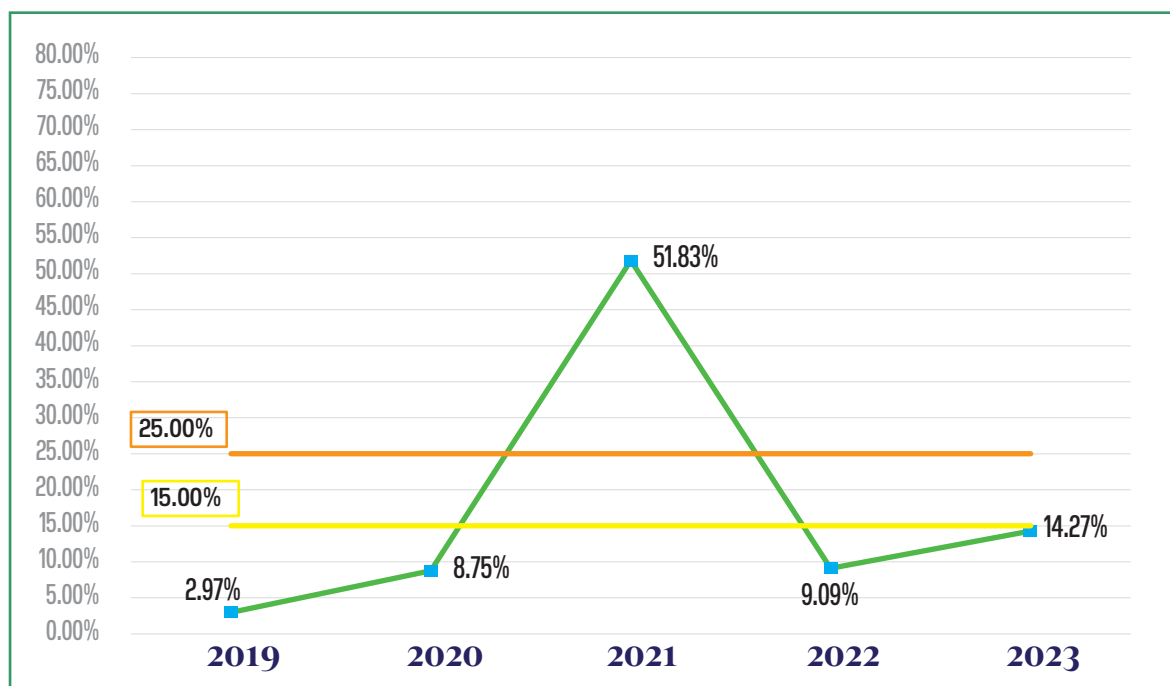
Tabela nr.76 Detyrimet e prapambetura të Bashkisë Malësi e Madhe, Dhjetor 2023

	Detyrime të Prapambetura	Totali i Shpenzimeve Faktike 2023	% e Detyrimeve ndaj Totalit të Shpenzimeve Faktike
Bashkia Malësi e Madhe	99,003,050	693,939,092	14.27%
Totali NJVQVB	4,752,754,032	68,336,294,762	6.95%
Mesatarja NJVQV-Bashki			9.51%

Burimi: SIFQ, Ministria e Financave

Treguesi i vështirësisë financiare është përmirësuar ndjeshëm në vitin 2022 dhe ka pësuar një rritje të lehtë në vitin 2023 në 14.27% (Grafiku nr. 74).

Grafiku nr.74 Ecuria e Statutit të Vështirësisë Financiare të Bashkisë Malësi e Madhe 2019-2023



Burimi: SIFQ, Ministria e Financave

Sipas raportimit deri në dhjetor 2023, detyrimet janë rreth 99 milionë lekë vetëm për shpenzime kapitale (Tabela nr. 77).

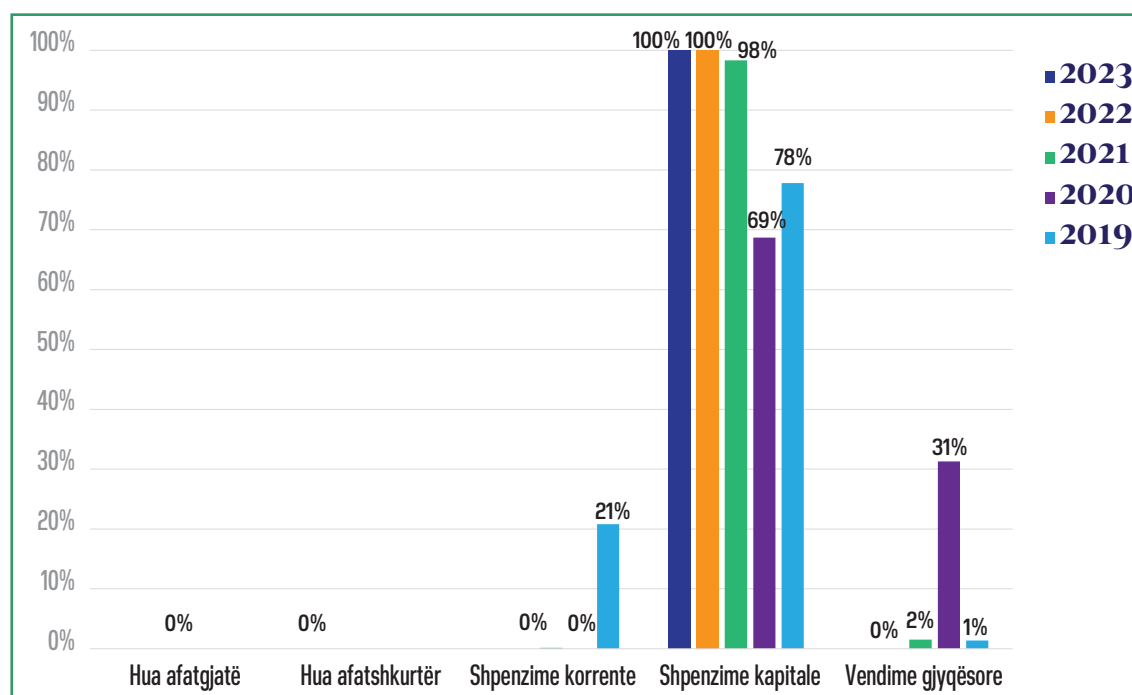
Tabela nr.77 Struktura e Detajuar e Detyrimeve të Prapambetura të Bashkisë Malësia e Madhe, Dhjetor 2023 (në lekë)

Nr.	Emërtimi	Stoku në vlerë	Totali i shpenzimeve faktike për NJQV-në	Stoku/Shpenzimeve totale faktike të NJQV-së
I	Borxhe (a+b)	0		
a	Hua afatgjatë	0		
a.1	Marrëveshje financimi (kredi, qira financiare, overdraftt etj)			
a.2	Tituj të emetuar			
a.3	Garanci për të tretë	0		
b	Hua afatshkurtër			
b.1	Marrëveshje financimi (kredi, qira financiare, overdraftt etj)			
b.2	Tituj të emetuar			
b.3	Garanci për të tretë			
II	Detyrimet e prapambetura	99,003,050		
Llogaria ekonomike	Emërtimi			
4864100	Vendime Gjyqesore			
4864200	Det.Prap. Sherbime			
4864201	Det.Prap. Energji Elektrike			
4864300	Det.Prap. Mirembajtje			
4864400	Det.Prap. Investime	99,003,050		
4864500	Det.Prap. Rimbursim TVSH			
4864600	Mallra			
4864900	Det.Prap. Te Tjera			
4864601	Det.Prap. Sig.Shoqerore			
4864602	Det.Prap. Sig.Shendet			
4864603	Det.Prap. Ardh.Personal			
4864604	Det.Prap. Tatime Tjera			
4864901	Paga			
4864902	Shpronetime			
4864903	Trans. Individeve			
4864904	Trans. Subjektet			
III	Totali (I+II)	99,003,050	693,939,092	14.27%

Burimi: SIFQ, Ministria e Financave

Detyrimet e prapambetura janë vetëm të natyrës së shpenzimeve kapitale në vitin 2023, njësoj si në vitin 2022.(Grafiku nr. 75).

Grafiku nr.75 Struktura e detyrimeve të prapambetura të Bashkisë Malësia e Madhe 2019-2023



Burimi: SIFQ, Ministria e Financave

Bashkia Maliq

Detyrimet e prapambetura deri në dhjetor 2023 janë 6.13% e shpenzimeve totale faktike në Bashkinë e Maliqit, më pak se 15% duke dëshmuar për një situatë normale financiare. Situata është nën mesataren e % së Detyrimeve ndaj Totalit të Shpenzimeve Faktike mes të gjitha bashkive (9.51%) dhe nën treguesin e totalit të detyrimeve të prapambetura ndaj shpenzimeve faktike të njësive vendore (6.95%) (Tabela nr. 78).

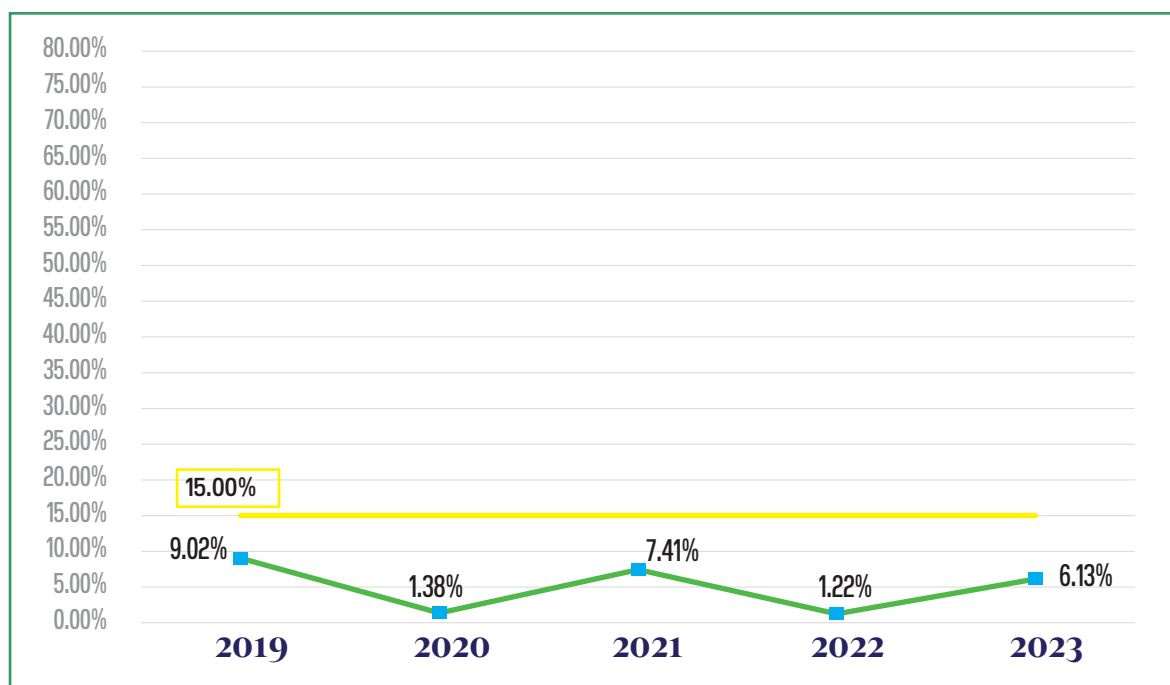
Tabela nr.78 Detyrimet e prapambetura të Bashkisë Maliq, Dhjetor 2023

	Detyrime të Prapambetura	Totali i Shpenzimeve Faktike 2023	% e Detyrimeve ndaj Totalit të Shpenzimeve Faktike
Bashkia Maliq	45,033,964	734,841,782	6.13%
Totali NJVQVB	4,752,754,032	68,336,294,762	6.95%
Mesatarja NJVQV-Bashki			9.51%

Burimi: SIFQ, Ministria e Financave

Treguesi i vështirësisë financiare ka qenë i ulët në pesë vitet e fundit dhe në vitin 2023 paraqitet në nivelin 6.13% (Grafiku nr. 76).

Grafiku nr.76 Ecuria e Statutit të Vështirësisë Financiare të Bashkisë Maliq 2019-2023



Burimi: SIFQ, Ministria e Financave

Sipas raportimit deri në dhjetor 2023, detyrimet janë rreth 45 milionë lekë me detyrime për shpenzime kapitale (Tabela nr. 79).

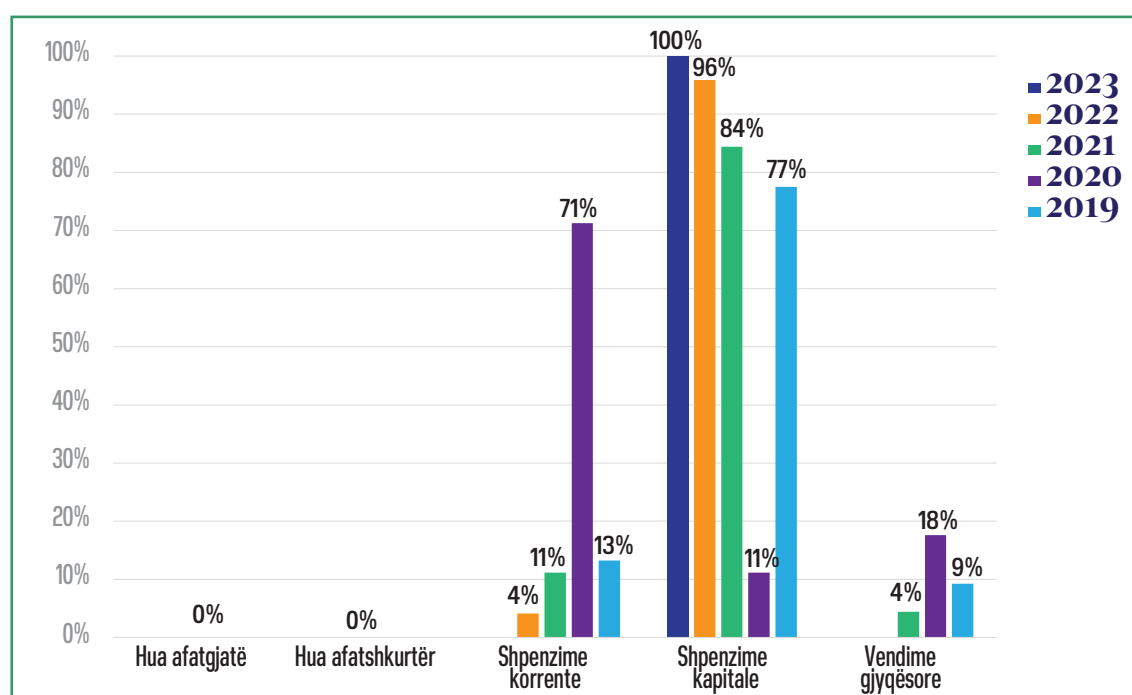
Tabela nr.79 Struktura e Detajuar e Detyrimeve të Prapambetura të Bashkisë Maliq, Dhjetor 2023 (në lekë)

Nr.	Emërtimi	Stoku në vlerë	Totali i shpenzimeve faktike për NJQV-në	Stoku/Shpenzimeve totale faktike të NJQV-së
I	Borxhe (a+b)	0		
a	Hua afatgjatë	0		
a.1	Marrëveshje financimi (kredi, qira financiare, overdraft etj)			
a.2	Tituj të emetuar			
a.3	Garanci për të tretë	0		
b	Hua afatshkurtër			
b.1	Marrëveshje financimi (kredi, qira financiare, overdraft etj)			
b.2	Tituj të emetuar			
b.3	Garanci për të tretë			
II	Detyrimet e prapambetura	45,033,964		
Llogaria ekonomike	Emërtimi			
4864100	Vendime Gjyqesore			
4864200	Det.Prap. Sherbime			
4864201	Det.Prap. Energji Elektrike			
4864300	Det.Prap. Mirembajtje			
4864400	Det.Prap. Investime	45,033,964		
4864500	Det.Prap. Rimbursim TVSH			
4864600	Mallra			
4864900	Det.Prap. Te Tjera			
4864601	Det.Prap. Sig.Shoqerore			
4864602	Det.Prap. Sig.Shendet			
4864603	Det.Prap. Ardh.Personal			
4864604	Det.Prap. Tatime Tjera			
4864901	Paga			
4864902	Shpronetime			
4864903	Trans. Individive			
4864904	Trans. Subjektet			
III	Totali (I+II)	45,033,964	734,841,782	6.13%

Burimi: SIFQ, Ministria e Financave

Në krahasim me vitin 2022, në vitin 2023 të gjitha detyrimet janë detyrime për shpenzime kapitale (Grafiku nr. 77).

Grafiku nr.77 Struktura e detyrimeve të prapambetura të Bashkisë Maliq 2019-2023



Burimi: SIFQ, Ministria e Financave

Bashkia Mallakastër

Detyrimet e prapambetura deri në dhjetor 2023 janë 1.69% e shpenzimeve totale faktike në Bashkinë e Mallakastrës, shumë më pak se 15% duke dëshmuar për një situatë normale financiare. Situata është nën mesataren e % së Detyrimeve ndaj Totalit të Shpenzimeve Faktike mes të gjitha bashkive (9.51%) dhe nën treguesin e totalit të detyrimeve të prapambetura ndaj shpenzimeve faktike të njësisve vendore (6.95%) (Tabela nr. 80).

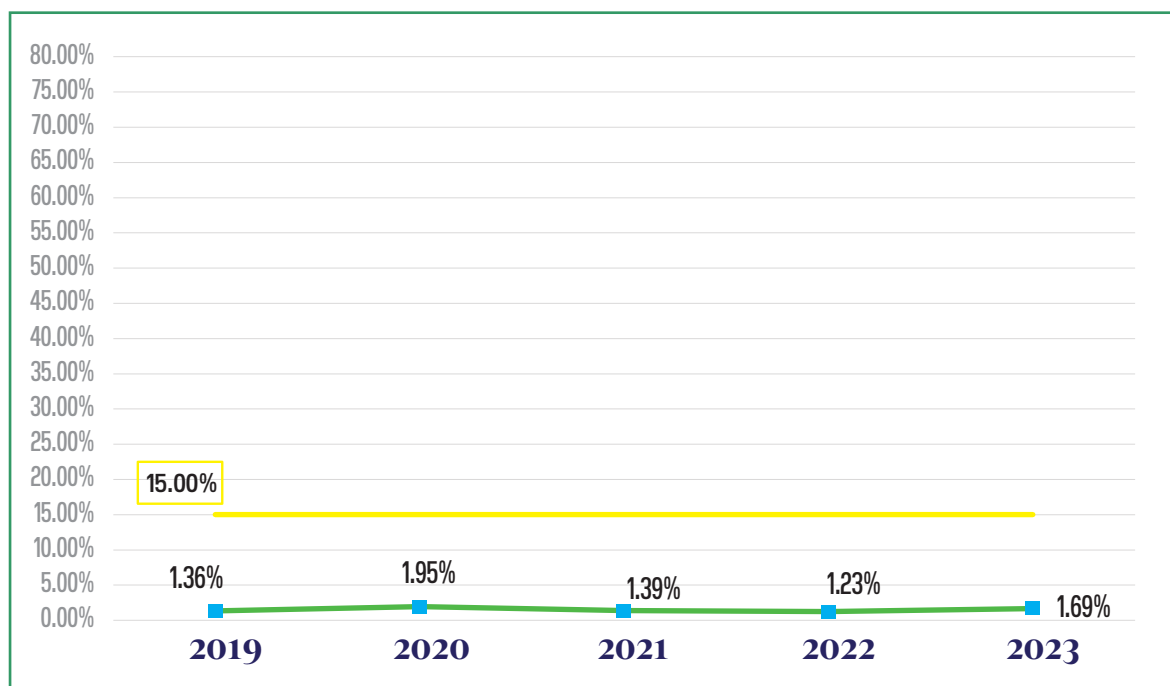
Tabela nr.80 Detyrimet e prapambetura të Bashkisë Mallakastër, Dhjetor 2023

	Detyrime të Prapambetura	Totali i Shpenzimeve Faktike 2023	% e Detyrimeve ndaj Totalit të Shpenzimeve Faktike
Bashkia Mallakastër	10,419,769	614,742,298	1.69%
Totali NJVQVB	4,752,754,032	68,336,294,762	6.95%
Mesatarja NJVQV-Bashki			9.51%

Burimi: SIFQ, Ministria e Financave

Treguesi i vështirësisë financiare ka qenë pothuajse konstant në pesë vitet e fundit në nivele shumë të ulta (Grafiku nr. 78).

Grafiku nr.78 Ecuria e Statutit të Vështirësisë Financiare të Bashkisë Mallakastër 2019-2023



Burimi: SIFQ, Ministria e Financave

Sipas raportimit deri në dhjetor 2023, detyrimet janë rreth 10 milionë lekë, kryesisht për shpenzime korrente e kapitale (Tabela nr. 81).

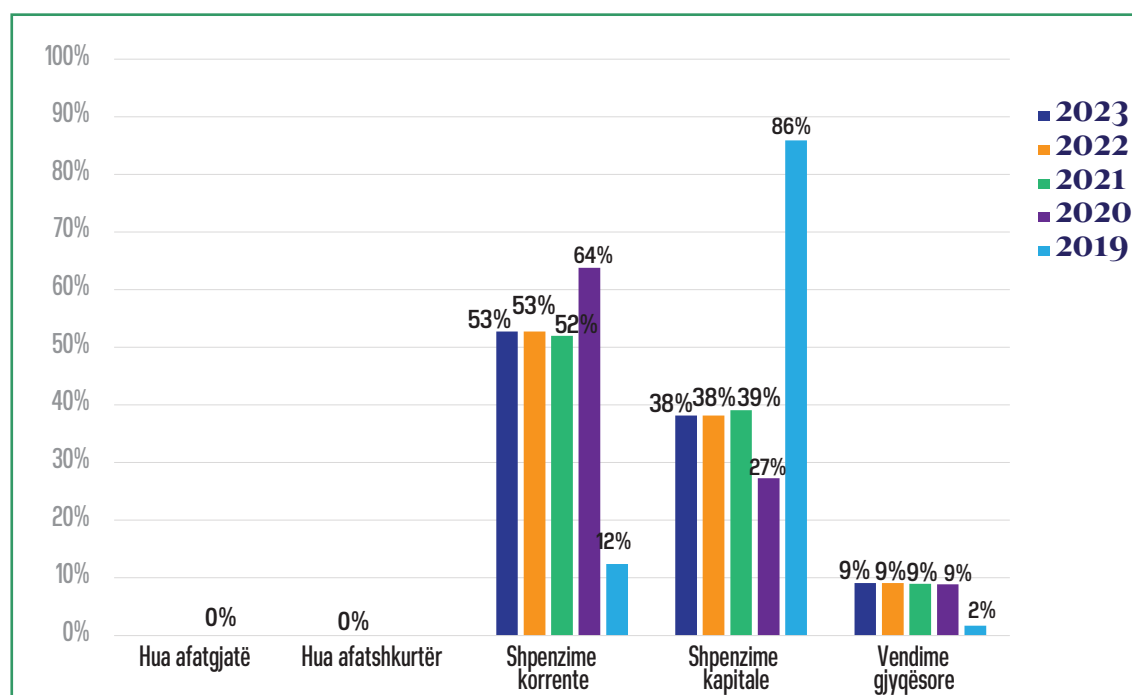
Tabela nr.81 Struktura e Detajuar e Detyrimeve të Prapambetura të Bashkisë Mallakastër, Dhjetor 2023 (në lekë)

Nr.	Emërtimi	Stoku në vlerë	Totali i shpenzimeve faktike për NJVQV-në	Stoku/Shpenzimeve totale faktike të NJVQV-së
I	Borxhe (a+b)	0		
a	Hua afatgjatë	0		
a.1	Marrëveshje financimi (kredi, qira financiare, overdraftt etj)			
a.2	Tituj të emetuar			
a.3	Garanci për të tretë	0		
b	Hua afatshkurtër			
b.1	Marrëveshje financimi (kredi, qira financiare, overdraftt etj)			
b.2	Tituj të emetuar			
b.3	Garanci për të tretë			
II	Detyrimet e prapambetura	10,419,769		
Llogaria ekonomike	Emërtimi			
4864100	Vendime Gjyqesore	945,792		
4864200	Det.Prap. Sherbime	237,403		
4864201	Det.Prap. Energji Elektrike			
4864300	Det.Prap. Mirembajtje	607,525		
4864400	Det.Prap. Investime	3,978,037		
4864500	Det.Prap. Rimbursim TVSH			
4864600	Mallra			
4864900	Det.Prap. Te Tjera	4,651,012		
4864601	Det.Prap. Sig.Shoqerore			
4864602	Det.Prap. Sig.Shendet			
4864603	Det.Prap. Ardh.Personal			
4864604	Det.Prap. Tatime Tjera			
4864901	Paga			
4864902	Shpronisime			
4864903	Trans. Individeve			
4864904	Trans. Subjektet			
III	Totali (I+II)	10,419,769	614,742,298	1.69%

Burimi: SIFQ, Ministria e Financave

Në krahasim me vitin 2022, në vitin 2023 kemi një strukturë të njëjtë të detyrimeve të prapambetura për shpenzime kapitale e shpenzime korrente (Grafiku nr. 79).

Grafiku nr.79 Struktura e detyrimeve të prapambetura të Bashkisë Mallakastër 2019-2023



Burimi: SIFQ, Ministria e Financave

Bashkia Mat

Detyrimet e prapambetura deri në dhjetor 2023 janë 4.38% e shpenzimeve totale faktike në Bashkinë e Matit, më pak se 15% duke dëshmuar për një situatë normale financiare. Situata është nën mesataren e % së Detyrimeve ndaj Totalit të Shpenzimeve Faktike mes të gjitha bashkive (9.51%) dhe nën treguesin e totalit të detyrimeve të prapambetura ndaj shpenzimeve faktike të njëjësive vendore (6.95%) (Tabela nr. 82).

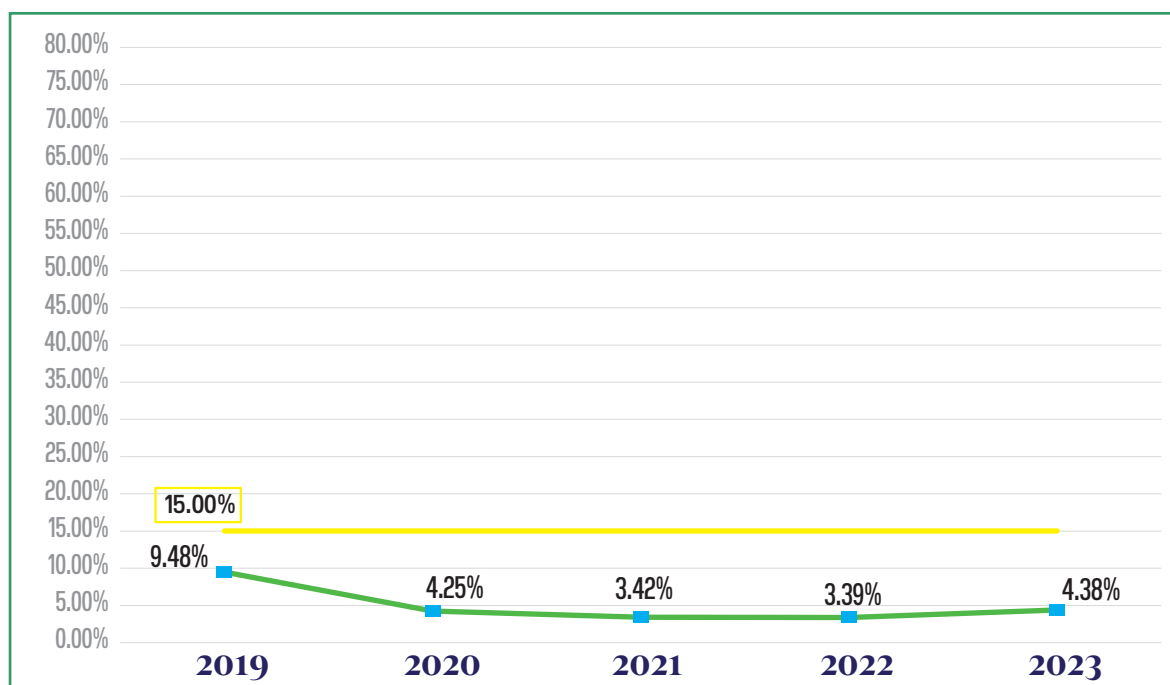
Tabela nr.82 Detyrimet e prapambetura të Bashkisë Mat, Dhjetor 2023

	Detyrime të Prapambetura	Totali i Shpenzimeve Faktike 2023	% e Detyrimeve ndaj Totalit të Shpenzimeve Faktike
Bashkia Mat	26,103,016	596,480,262	4.38%
Totali NJVQVB	4,752,754,032	68,336,294,762	6.95%
Mesatarja NJVQV-Bashki			9.51%

Burimi: SIFQ, Ministria e Financave

Treguesi i vështirësisë financiare ka qenë i ulët, me një rritje të parëndësishme në vitin 2023 në nivelin e 4.38% (Grafiku nr. 80).

Grafiku nr.80 Ecuria e Statutit të Vështirësisë Financiare të Bashkisë Mat 2019-2023



Burimi: SIFQ, Ministria e Financave

Sipas raportimit deri në dhjetor 2023, detyrimet janë rreth 26 milionë lekë, kryesisht për shpenzime kapitale dhe për vendime gjyqësore (Tabela nr. 83).

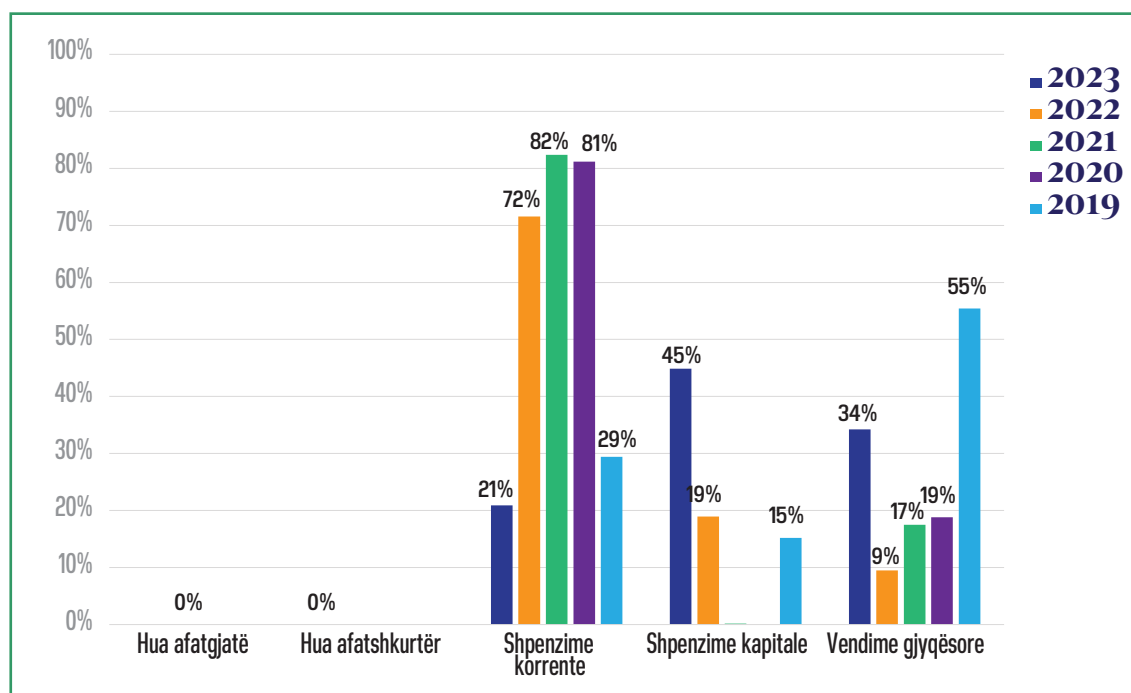
Tabela nr.83 Struktura e Detajuar e Detyrimeve të Prapambetura të Bashkisë Mat, Dhjetor 2023 (në lekë)

Nr.	Emërtimi	Stoku në vlerë	Totali i shpenzimeve faktike për NJVQV-në	Stoku/Shpenzimeve totale faktike të NJVQV-së
I	Borxhe (a+b)	0		
a	Hua afatgjatë	0		
a.1	Marrëveshje financimi (kredi, qira financiare, overdraft etj)			
a.2	Tituj të emetuar			
a.3	Garanci për të tretë	0		
b	Hua afatshkurtër			
b.1	Marrëveshje financimi (kredi, qira financiare, overdraft etj)			
b.2	Tituj të emetuar			
b.3	Garanci për të tretë			
II	Detyrimet e prapambetura	26,103,016		
Llogaria ekonomike	Emërtimi			
4864100	Vendime Gjyqësore	8,937,201		
4864200	Det.Prap. Sherbime	4,846,165		
4864201	Det.Prap. Energji Elektrike		596,480,262	4.38%
4864300	Det.Prap. Mirembajtje			
4864400	Det.Prap. Investime	11,710,590		
4864500	Det.Prap. Rimbursim TVSH			
4864600	Mallra	609,060		
4864900	Det.Prap. Te Tjera			
4864601	Det.Prap. Sig.Shoqerore			
4864602	Det.Prap. Sig.Shendet			
4864603	Det.Prap. Ardh.Personal			
4864604	Det.Prap. Tatime Tjera			
4864901	Paga			
4864902	Shpronetime			
4864903	Trans. Individive			
4864904	Trans. Subjektet			
III	Totali (I+II)	26,103,016		

Burimi: SIFQ, Ministria e Financave

Në krahasim me vitin 2022, në vitin 2023 kemi një rritje të detyrimeve për shpenzime kapitale dhe për vendime gjyqësore, shoqëruar me një ulje të detyrimeve për shpenzime korrente (Grafiku nr. 81).

Grafiku nr.81 Struktura e detyrimeve të prapambetura të Bashkisë Mat 2019-2023



Burimi: SIFQ, Ministria e Financave

Bashkia Memaliaj

Detyrimet e prapambetura deri në dhjetor 2023 janë 20.67% e shpenzimeve totale të miratuara në Bashkinë e Memaliajt, më shumë se 15% duke dëshmuar për një situatë me probleme financiare. Situata është mbi mesataren e % së Detyrimeve ndaj Totalit të Shpenzimeve Faktike mes të gjitha bashkive (9.51%) dhe mbi treguesin e totalit të detyrimeve të prapambetura ndaj shpenzimeve faktike të njësisve vendore (6.95%) (Tabela nr. 84).

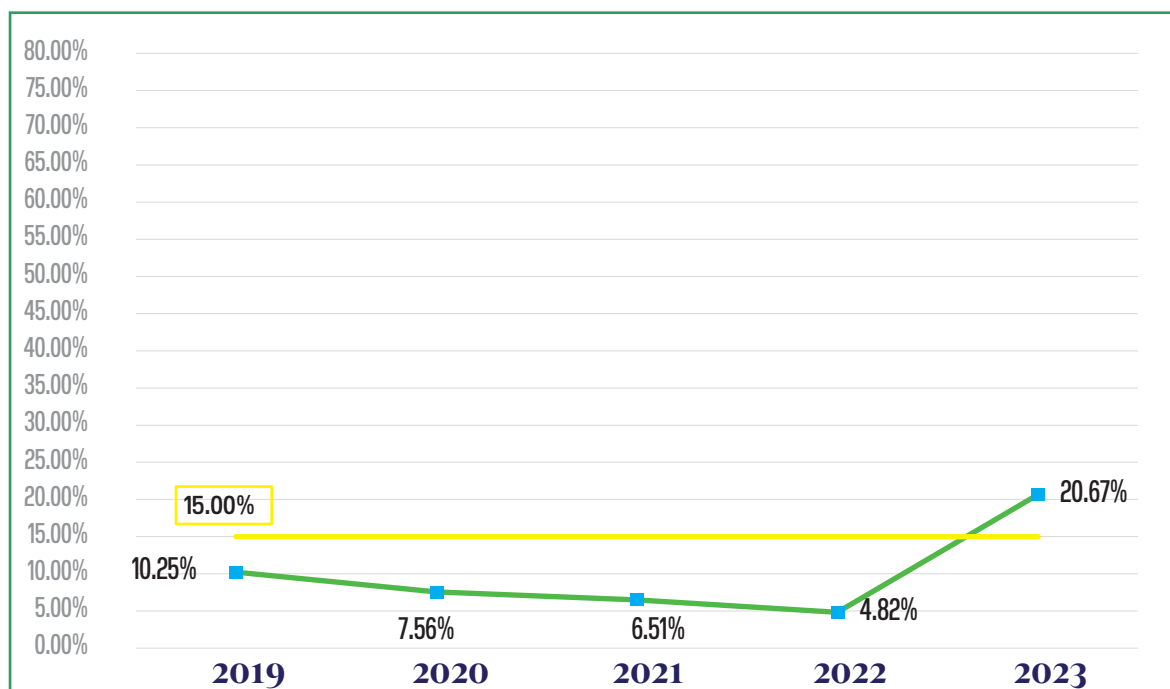
Tabela nr.84 Detyrimet e prapambetura të Bashkisë Memaliaj, Dhjetor 2023

	Detyrime të Prapambetura	Totali i Shpenzimeve Faktike 2023	% e Detyrimeve ndaj Totalit të Shpenzimeve Faktike
Bashkia Memaliaj	50,984,742	246,707,032	20.67%
Totali NJVQVB	4,752,754,032	68,336,294,762	6.95%
Mesatarja NJVQV-Bashki			9.51%

Burimi: SIFQ, Ministria e Financave

Treguesi i vështirësisë financiare nuk ka qenë i lartë por përkeqësohet në vitin 2023 në nivelin e 20.67% (Grafiku nr. 82).

Grafiku nr.82 Ecuria e Statutit të Vështirësisë Financiare të Bashkisë Memaliaj 2019-2023



Burimi: SIFQ, Ministria e Financave

Sipas raportimit deri në dhjetor 2023, detyrimet janë rreth 51 milionë lekë, kryesisht për shpenzime kapitale (Tabela nr. 85).

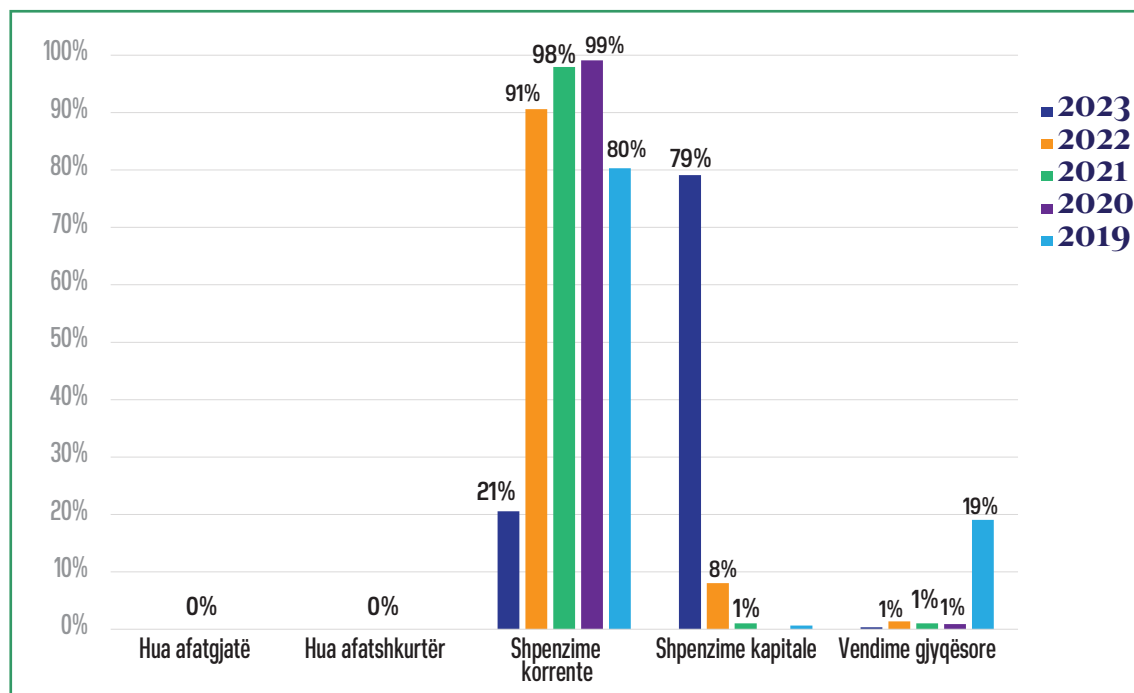
Tabela nr.85 Struktura e Detajuar e Detyrimeve të Prapambetura të Bashkisë Memaliaj, Dhjetor 2023 (në lekë)

Nr.	Emërtimi	Stoku në vlerë	Totali i shpenzimeve faktike për NJQV-në	Stoku/Shpenzimeve totale faktike të NJQV-së
I	Borxhe (a+b)	0		
a	Hua afatgjatë	0		
a.1	Marrëveshje financimi (kredi, qira financiare, overdraft etj)			
a.2	Tituj të emetuar			
a.3	Garanci për të tretë	0		
b	Hua afatshkurtër			
b.1	Marrëveshje financimi (kredi, qira financiare, overdraft etj)			
b.2	Tituj të emetuar			
b.3	Garanci për të tretë			
II	Detyrimet e prapambetura	50,984,742		
Llogaria ekonomike	Emërtimi			
4864100	Vendime Gjyqësore	182,235		
4864200	Det.Prap. Sherbime	9,882,452		
4864201	Det.Prap. Energji Elektrike		246,707,032	20.67%
4864300	Det.Prap. Mirembajtje	155,439		
4864400	Det.Prap. Investime	40,330,009		
4864500	Det.Prap. Rimbursim TVSH			
4864600	Mallra			
4864900	Det.Prap. Te Tjera	434,607		
4864601	Det.Prap. Sig.Shoqerore			
4864602	Det.Prap. Sig.Shendet			
4864603	Det.Prap. Ardh.Personal			
4864604	Det.Prap. Tatime Tjera			
4864901	Paga			
4864902	Shpronetime			
4864903	Trans. Individive			
4864904	Trans. Subjektet			
III	Totali (I+II)	50,984,742		

Burimi: SIFQ, Ministria e Financave

Ndryshe nga vitet e mëparshme, në vitin 2023 vihet re se rriten detyrimet e prapambetura për shpenzime kapitale shoqëruar me një ulje të konsiderueshme të detyrimeve për shpenzime korrente (Grafiku nr. 83).

Grafiku nr.83 Struktura e detyrimeve të prapambetura të Bashkisë Memaliaj 2019-2023



Burimi: SIFQ, Ministria e Financave

Bashkia Mirditë

Detyrimet e prapambetura deri në dhjetor 2023 janë 5.10% e shpenzimeve totale faktike në Bashkinë e Mirditës, shumë më pak se 15% duke dëshmuar për një situatë normale financiare. Situata është nën mesataren e % së Detyrimeve ndaj Totalit të Shpenzimeve Faktike mes të gjitha bashkive (9.51%) dhe nën treguesin e totalit të detyrimeve të prapambetura ndaj shpenzimeve faktike të njëjësive vendore (6.95%) (Tabela nr. 86).

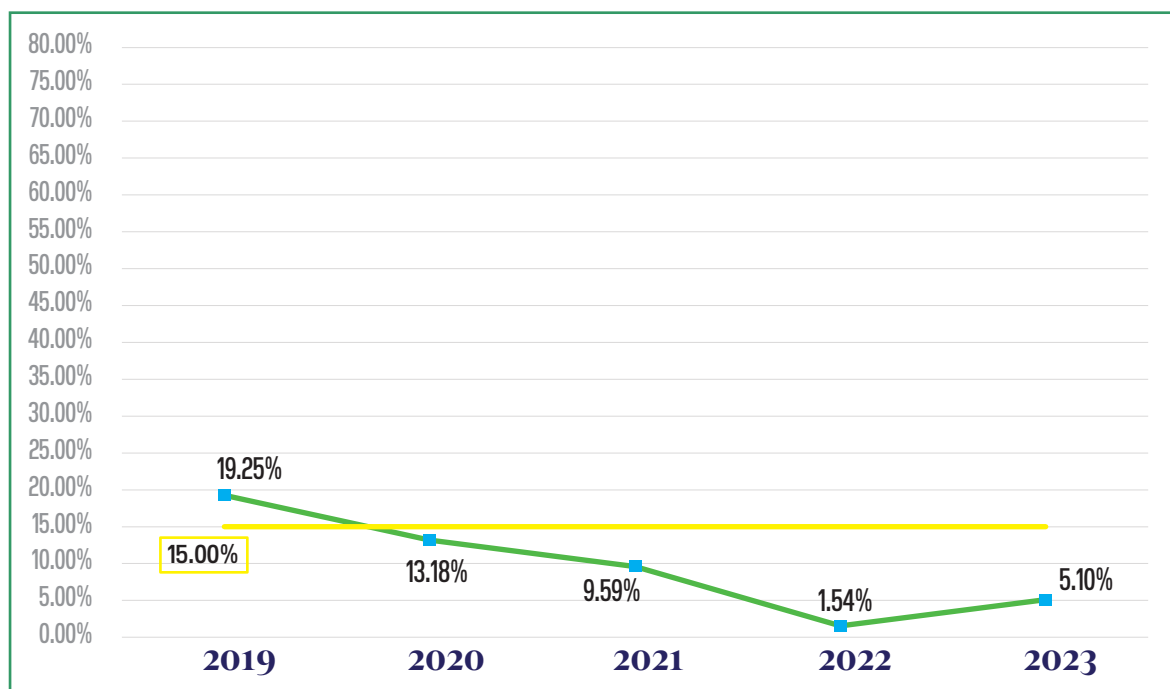
Tabela nr.86 Detyrimet e prapambetura të Bashkisë Mirditë, Dhjetor 2023

	Detyrime të Prapambetura	Totali i Shpenzimeve Faktike 2023	% e Detyrimeve ndaj Totalit të Shpenzimeve Faktike
Bashkia Mirditë	22,536,393	441,663,226	5.10%
Totali NJVQVB	4,752,754,032	68,336,294,762	6.95%
Mesatarja NJVQV-Bashki			9.51%

Burimi: SIFQ, Ministria e Financave

Treguesi i vështirësisë financiare është përmirësuar ndjeshëm në katër vitet e fundit, me një rritje të lehtë në 2023 në nivelin e 5.10% (Grafiku nr. 84).

Grafiku nr.84 Ecuria e Statutit të Vështirësisë Financiare të Bashkisë Mirditë 2019-2023



Burimi: SIFQ, Ministria e Financave

Sipas raportimit deri në dhjetor 2023, detyrimet janë rreth 23 milionë lekë, kryesisht për shpenzime kapitale (Tabela nr. 87).

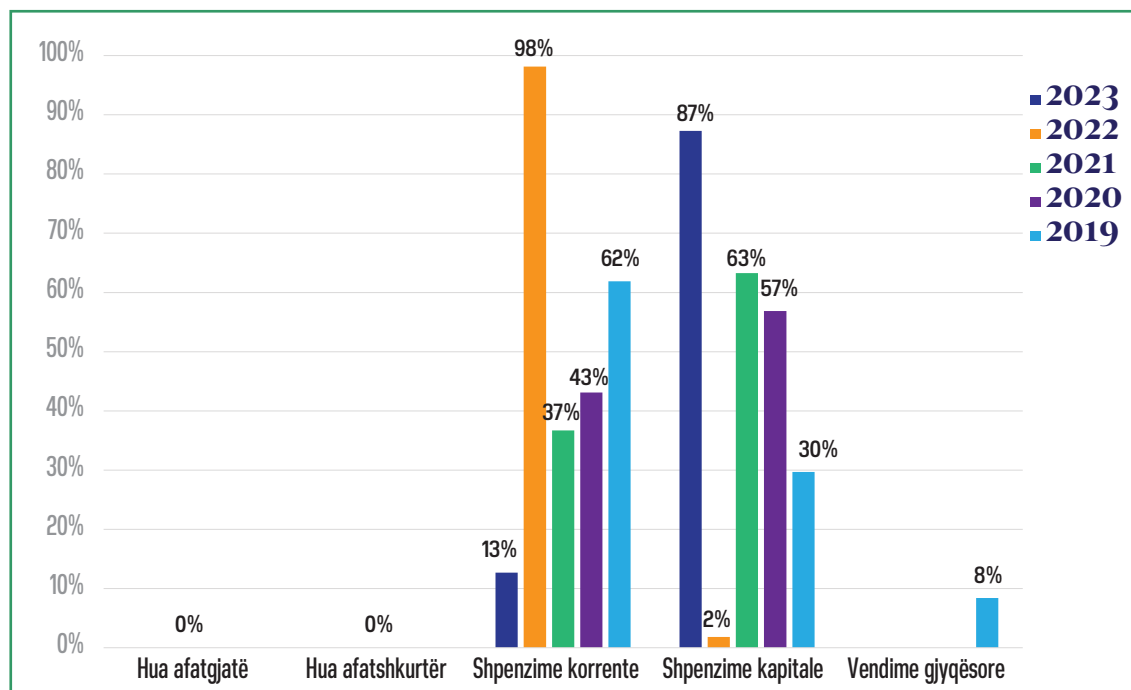
Tabela nr.87 Struktura e Detajuar e Detyrimeve të Prapambetura të Bashkisë Mirditë, Dhjetor 2023 (në lekë)

Nr.	Emërtimi	Stoku në vlerë	Totali i shpenzimeve faktike për NJVQV-në	Stoku/Shpenzimeve totale faktike të NJVQV-së
I	Borxhe (a+b)	0		
a	Hua afatgjatë	0		
a.1	Marrëveshje financimi (kredi, qira financiare, overdraft etj)			
a.2	Tituj të emetuar			
a.3	Garanci për të tretë	0		
b	Hua afatshkurtër			
b.1	Marrëveshje financimi (kredi, qira financiare, overdraft etj)			
b.2	Tituj të emetuar			
b.3	Garanci për të tretë			
II	Detyrimet e prapambetura	22,536,393		
Llogaria ekonomike	Emërtimi			
4864100	Vendime Gjyqesore			
4864200	Det.Prap. Sherbime	1,905,196		
4864201	Det.Prap. Energji Elektrike		441,663,226	5.10%
4864300	Det.Prap. Mirembajtje			
4864400	Det.Prap. Investime	19,671,845		
4864500	Det.Prap. Rimbursim TVSH			
4864600	Mallra	950,952		
4864900	Det.Prap. Te Tjera	8,400		
4864601	Det.Prap. Sig.Shoqerore			
4864602	Det.Prap. Sig.Shendet			
4864603	Det.Prap. Ardh.Personal			
4864604	Det.Prap. Tatime Tjera			
4864901	Paga			
4864902	Shpronetime			
4864903	Trans. Individive			
4864904	Trans. Subjektet			
III	Totali (I+II)	22,536,393		

Burimi: SIFQ, Ministria e Financave

Në krahasim me vitin 2022, në vitin 2023 kemi një rritje të ndjeshme të detyrimeve për shpenzime kapitale shoqëruar me reduktimin e detyrimeve për shpenzime korrente (Grafiku nr. 85).

Grafiku nr.85 Struktura e detyrimeve të prapambetura të Bashkisë Mirditë 2019-2023



Burimi: SIFQ, Ministria e Financave

Bashkia Patos

Detyrimet e prapambetura deri në dhjetor 2023 janë 0% e shpenzimeve totale faktike në Bashkinë e Patosit (Tabela nr. 88).

Tabela nr.88 Detyrimet e prapambetura të Bashkisë Patos, Dhjetor 2023

	Detyrime të Prapambetura	Totali i Shpenzimeve Faktike 2023	% e Detyrimeve ndaj Totalit të Shpenzimeve Faktike
Bashkia Patos	0	552,409,207	0.00%
Totali NJVQVB	4,752,754,032	68,336,294,762	6.95%
Mesatarja NJVQV-Bashki			9.51%

Burimi: SIFQ, Ministria e Financave

Përgjatë pesë viteve të fundit, 2019-2023, bashkia Patos, nuk ka krijuar detyrime të prapambetura.

Bashkia Peqin

Detyrimet e prapambetura deri në dhjetor 2023 janë 19.07% e shpenzimeve totale faktike në Bashkinë e Peqinit, më shumë se 15% duke dëshmuar për një situatë me probleme financiare. Situata është mbi mesataren e % së Detyrimeve ndaj Totalit të Shpenzimeve Faktike mes të gjitha bashkive (9.51%) dhe mbi treguesin e totalit të detyrimeve të prapambetura ndaj shpenzimeve faktike të njësisve vendore (6.95%) (Tabela nr. 89).

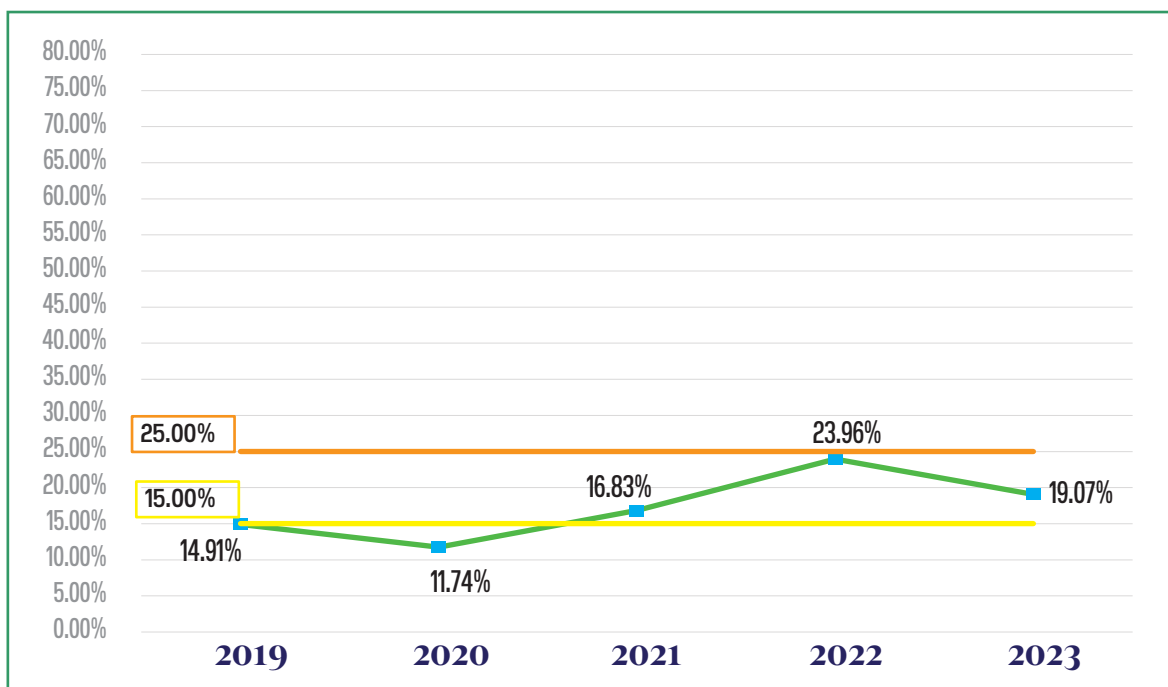
Tabela nr.89 Detyrimet e prapambetura të Bashkisë Peqin, Dhjetor 2023

	Detyrime të Prapambetura	Totali i Shpenzimeve Faktike 2023	% e Detyrimeve ndaj Totalit të Shpenzimeve Faktike
Bashkia Peqin	70,880,773	371,619,928	19.07%
Totali NJVQVB	4,752,754,032	68,336,294,762	6.95%
Mesatarja NJVQV-Bashki			9.51%

Burimi: SIFQ, Ministria e Financave

Treguesi i vështirësisë financiare është përmirësuar në 2023, nga 23.96% në 2022 në 19.07% në 2023, por sërish rezulton një status me probleme financiare për bashkinë (Grafiku nr. 86).

Grafiku nr.86 Ecuria e Statutit të Vështirësisë Financiare të Bashkisë Peqin 2019-2023



Burimi: SIFQ, Ministria e Financave

Sipas raportimit deri në dhjetor, detyrimet janë rreth 71 milionë lekë, kryesisht për shpenzime për vendime gjyqësore, korrente e kapitale (Tabela nr. 90).

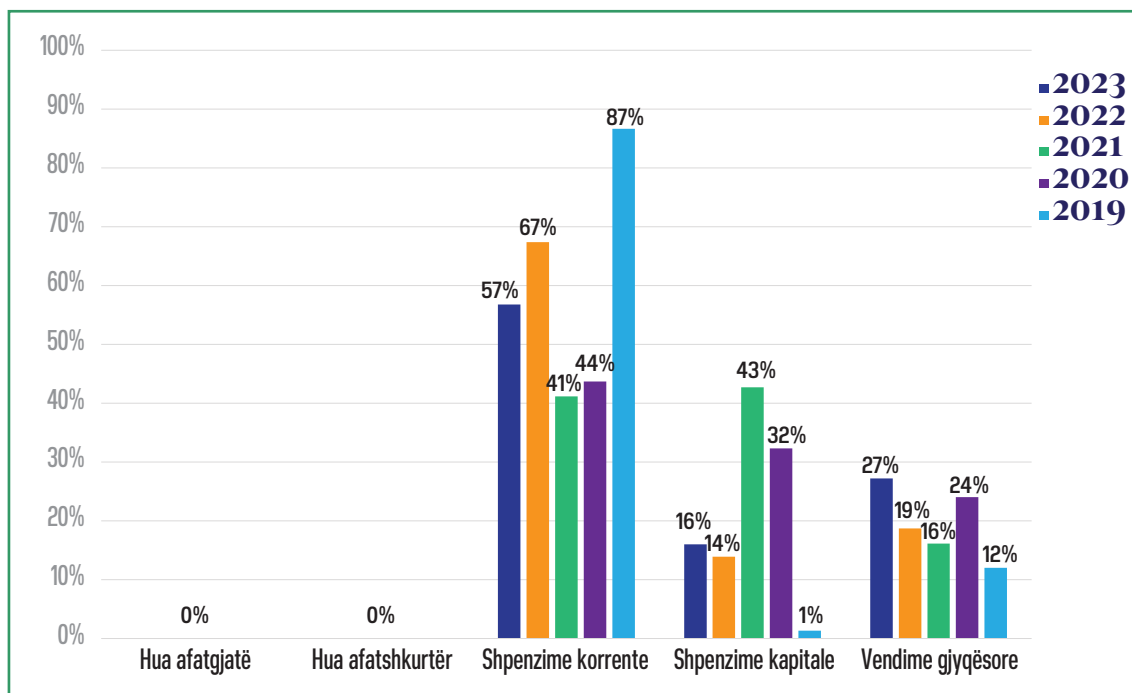
Tabela nr.90 Struktura e Detajuar e Detyrimeve të Prapambetura të Bashkisë Peqin, Dhjetor 2023 (në lekë)

Nr.	Emërtimi	Stoku në vlerë	Totali i shpenzimeve faktike për NJVQV-në	Stoku/Shpenzimeve totale faktike të NJVQV-së
I	Borxhe (a+b)	0		
a	Hua afatgjatë	0		
a.1	Marrëveshje financimi (kredi, qira financiare, overdraftt etj)			
a.2	Tituj të emetuar			
a.3	Garanci për të tretë	0		
b	Hua afatshkurtër			
b.1	Marrëveshje financimi (kredi, qira financiare, overdraftt etj)			
b.2	Tituj të emetuar			
b.3	Garanci për të tretë			
II	Detyrimet e prapambetura	70,880,773		
Llogaria ekonomike	Emërtimi			
4864100	Vendime Gjyqesore	19,296,973		
4864200	Det.Prap. Sherbime	23,800,258		
4864201	Det.Prap. Energji Elektrike		371,619,928	19.07%
4864300	Det.Prap. Mirembajtje	1,624,788		
4864400	Det.Prap. Investime	11,340,021		
4864500	Det.Prap. Rimbursim TVSH	758,305		
4864600	Mallra	5,430,832		
4864900	Det.Prap. Te Tjera	8,629,596		
4864601	Det.Prap. Sig.Shoqerore			
4864602	Det.Prap. Sig.Shendet			
4864603	Det.Prap. Ardh.Personal			
4864604	Det.Prap. Tatime Tjera			
4864901	Paga			
4864902	Shpronetime			
4864903	Trans. Individeve			
4864904	Trans. Subjektet			
III	Totali (I+II)	70,880,773		

Burimi: SIFQ, Ministria e Financave

Në krahasim me vitin 2022, në vitin 2023 kemi një rritje të detyrimeve për shpenzime kapitale dhe për vendime gjyqësore shoqëruar me një reduktim të detyrimeve për shpenzime korrente (Grafiku nr. 87).

Grafiku nr.87 Struktura e detyrimeve të prapambetura të Bashkisë Peqin 2019-2023



Burimi: SIFQ, Ministria e Financave

Bashkia Përmet

Detyrimet e prapambetura deri në dhjetor 2023 janë 7.06% e shpenzimeve totale faktike në Bashkinë e Përmetit, më pak se 15% duke dëshmuar për një situatë normale financiare. Situata është nën mesataren e % së Detyrimeve ndaj Totalit të Shpenzimeve Faktike mes të gjitha bashkive (9.651%) dhe mbi treguesin e totalit të detyrimeve të prapambetura ndaj shpenzimeve faktike të njëjësive vendore (6.95%) (Tabela nr. 91).

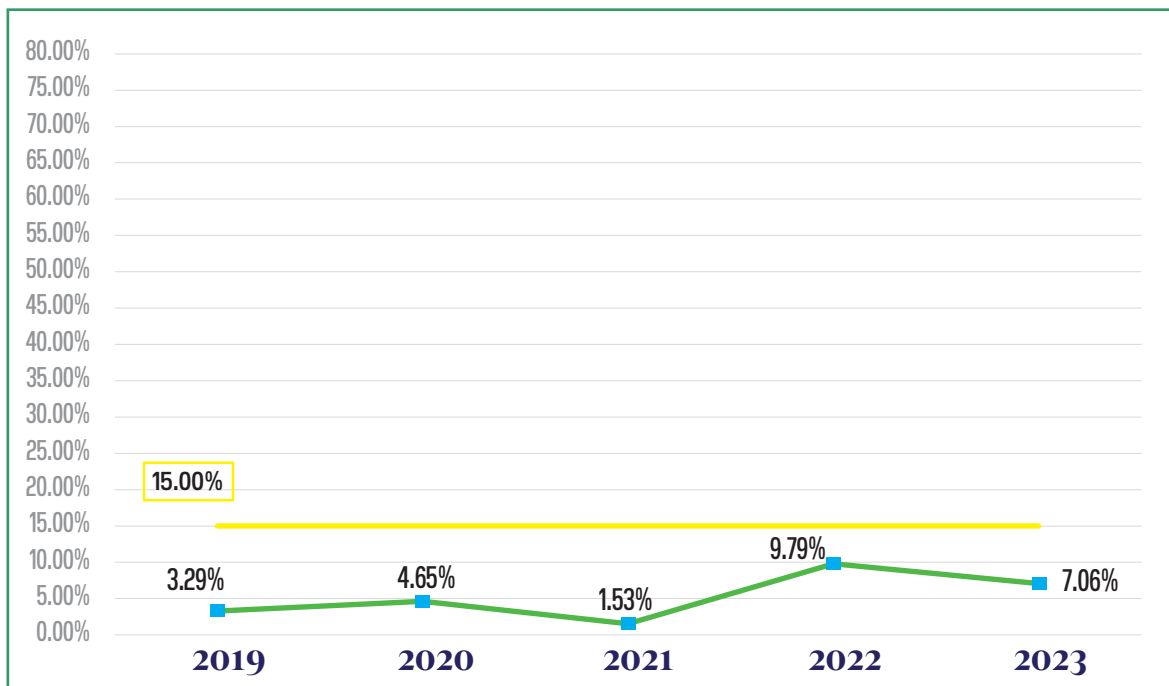
Tabela nr.91 Detyrimet e prapambetura të Bashkisë Përmet, Dhjetor 2023

	Detyrime të Prapambetura	Totali i Shpenzimeve Faktike 2023	% e Detyrimeve ndaj Totalit të Shpenzimeve Faktike
Bashkia Përmet	30,119,149	426,844,210	7.06%
Totali NJVQVB	4,752,754,032	68,336,294,762	6.95%
Mesatarja NJVQV-Bashki			9.51%

Burimi: SIFQ, Ministria e Financave

Treguesi i vështirësisë financiare ka qenë mjaft i ulët gjatë viteve të fundit 2019-2021. Në 2023, treguesi është reduktuar nga niveli pak më i lartë në 2022 në nivelin 7.06% (Grafiku nr. 88).

Grafiku nr.88 Ecuria e Statutit të Vështirësisë Financiare të Bashkisë Përmet 2019-2023



Burimi: SIFQ, Ministria e Financave

Sipas raportimit deri në dhjetor 2023, detyrimet janë rreth 30 milionë lekë, kryesisht për vendime gjyqësore dhe për shpenzime kapitale (Tabela nr. 92).

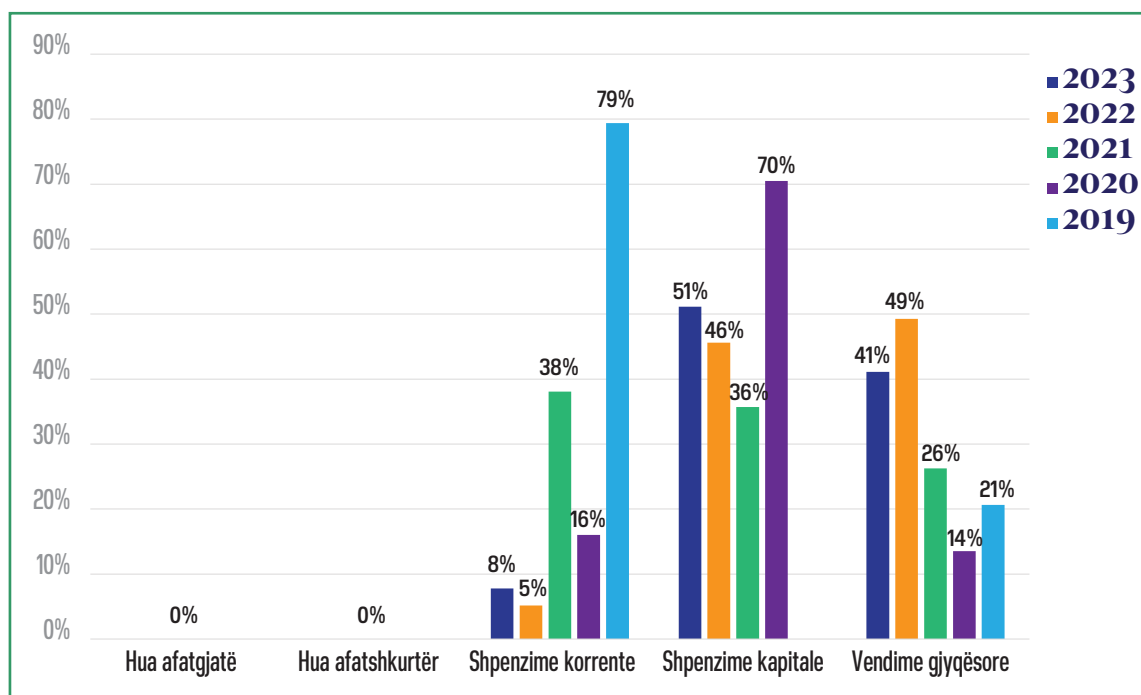
Tabela nr.92 Struktura e Detajuar e Detyrimeve të Prapambetura të Bashkisë Përmet, Dhjetor 2023 (në lekë)

Nr.	Emërtimi	Stoku në vlerë	Totali i shpenzimeve faktike për NJVQV-në	Stoku/Shpenzimeve totale faktike të NJVQV-së		
I	Borxhe (a+b)	0				
a	Hua afatgjatë	0				
a.1	Marrëveshje financimi (kredi, qira financiare, overdraftt etj)					
a.2	Tituj të emetuar					
a.3	Garanci për të tretë	0				
b	Hua afatshkurtër					
b.1	Marrëveshje financimi (kredi, qira financiare, overdraftt etj)					
b.2	Tituj të emetuar					
b.3	Garanci për të tretë					
II	Detyrimet e prapambetura	30,119,149				
Llogaria ekonomike	Emërtimi					
4864100	Vendime Gjyqesore	12,376,606	426,844,210	7.06%		
4864200	Det.Prap. Sherbime	2,346,886				
4864201	Det.Prap. Energji Elektrike					
4864300	Det.Prap. Mirembajtje					
4864400	Det.Prap. Investime	15,395,657				
4864500	Det.Prap. Rimbursim TVSH					
4864600	Mallra					
4864900	Det.Prap. Te Tjera					
4864601	Det.Prap. Sig.Shoqerore					
4864602	Det.Prap. Sig.Shendet					
4864603	Det.Prap. Ardh.Personal					
4864604	Det.Prap. Tatime Tjera					
4864901	Paga					
4864902	Shpronetime					
4864903	Trans. Individive					
4864904	Trans. Subjektet					
III	Totali (I+II)	30,119,149				

Burimi: SIFQ, Ministria e Financave

Në krahasim me vitin 2022, në vitin 2023 kemi një rritje të ndjeshme të detyrimeve për shpenzime korrente e kapitale shoqëruar me një rënie të detyrimeve për vendime gjyqësore (Grafiku nr. 89).

Grafiku nr.89 Struktura e detyrimeve të prapambetura të Bashkisë Përmet 2019-2023



Burimi: SIFQ, Ministria e Financave

Bashkia Pogradec

Detyrimet e prapambetura deri në dhjetor 2023 janë 18.76% e shpenzimeve totale faktike në Bashkinë e Pogradecit, më shumë se 15% duke dëshmuar për një situatë me probleme financiare. Situata është mbi mesataren e % së Detyrimeve ndaj Totalit të Shpenzimeve Faktike mes të gjitha bashkive (9.51%) dhe mbi treguesin e totalit të detyrimeve të prapambetura ndaj shpenzimeve faktike të njësisve vendore (6.95%) (Tabela nr. 93).

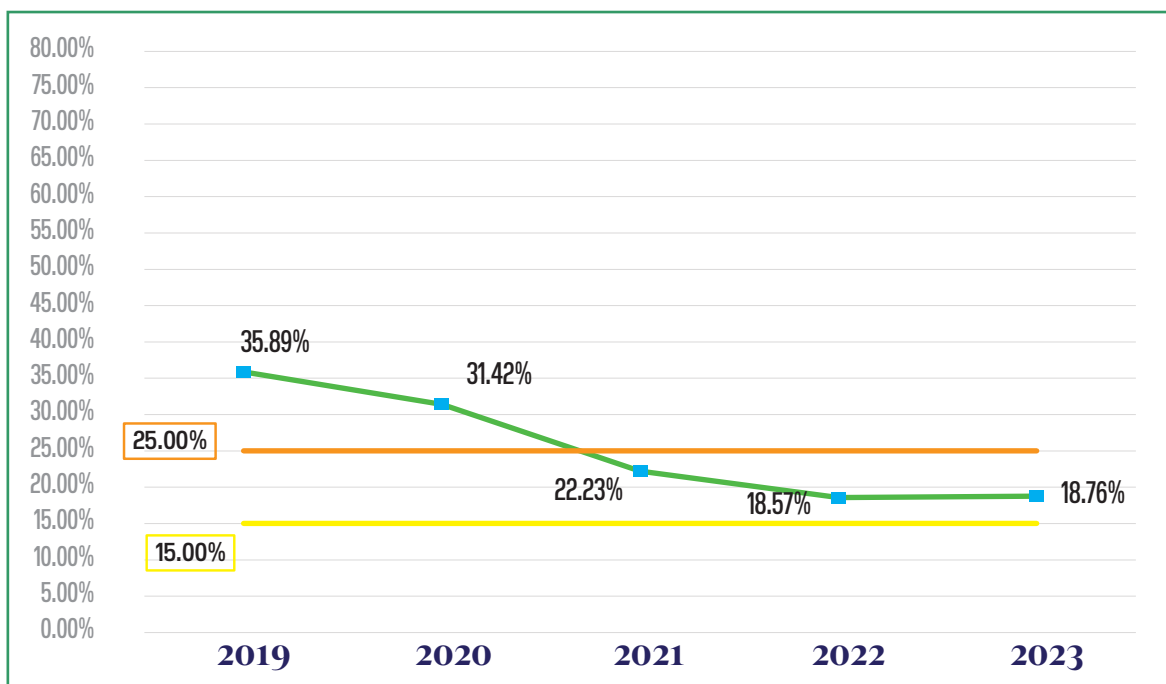
Tabela nr.93 Detyrimet e prapambetura të Bashkisë Pogradec, Dhjetor 2023

	Detyrime të Prapambetura	Totali i Shpenzimeve Faktike 2023	% e Detyrimeve ndaj Totalit të Shpenzimeve Faktike
Bashkia Pogradec	223,969,465	1,193,656,303	18.76%
Totali NJVQVB	4,752,754,032	68,336,294,762	6.95%
Mesatarja NJVQV-Bashki			9.51%

Burimi: SIFQ, Ministria e Financave

Treguesi i vështirësisë financiare është përmirësuar ndjeshëm në vitet e fundit duke arritur nivelin e 18.76% në 2023, duke shndërruar statusin në një bashki me probleme financiare nga një bashki në vështirësi financiare (Grafiku nr. 90).

Grafiku nr.90 Ecuria e Statutit të Vështirësisë Financiare të Bashkisë Pogradec 2019-2023



Burimi: SIFQ, Ministria e Financave

Sipas raportimit deri në dhjetor 2023, detyrimet janë rreth 224 milionë lekë, kryesisht për shpenzime korrente, kapitale e vendime gjyqësore (Tabela nr. 94).

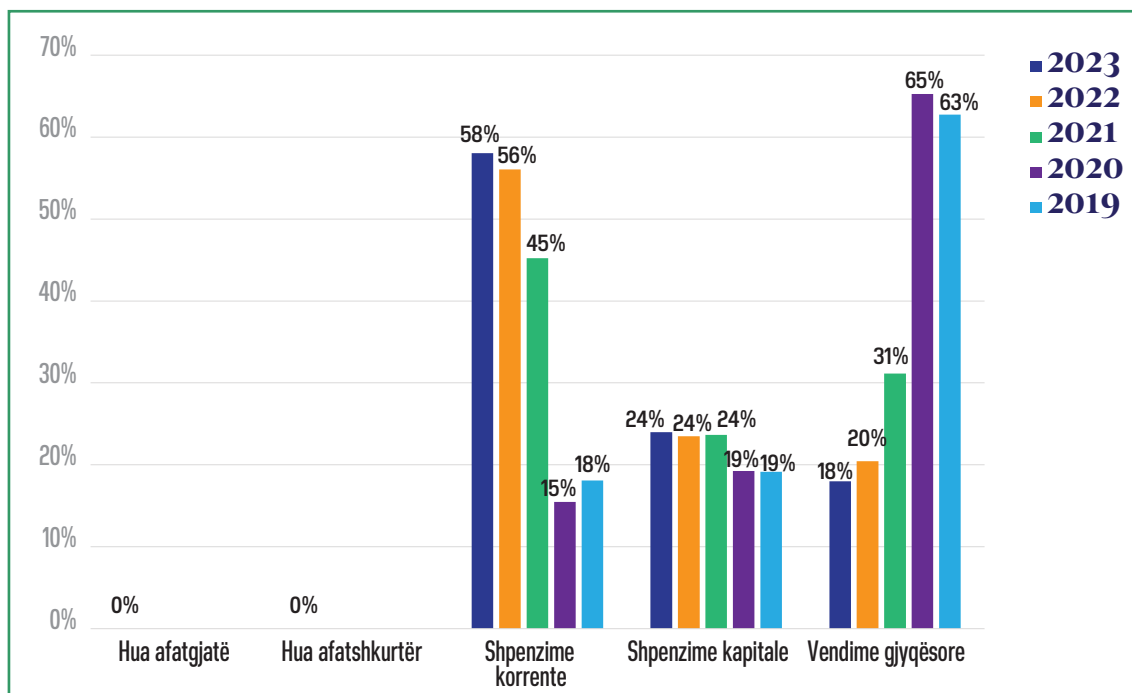
Tabela nr.94 Struktura e Detajuar e Detyrimeve të Prapambetura të Bashkisë Pogradec, Dhjetor 2023 (në lekë)

Nr.	Emërtimi	Stoku në vlerë	Totali i shpenzimeve faktike për NJVQV-në	Stoku/Shpenzimeve totale faktike të NJQV-së
I	Borxhe (a+b)	0		
a	Hua afatgjatë	0		
a.1	Marrëveshje financimi (kredi, qira financiare, overdraftt etj)			
a.2	Tituj të emetuar			
a.3	Garanci për të tretë	0		
b	Hua afatshkurtër			
b.1	Marrëveshje financimi (kredi, qira financiare, overdraftt etj)			
b.2	Tituj të emetuar			
b.3	Garanci për të tretë			
II	Detyrimet e prapambetura	223,969,465		
Llogaria ekonomike	Emërtimi			
4864100	Vendime Gjyqesore	40,268,632		
4864200	Det.Prap. Sherbime	71,021,858		
4864201	Det.Prap. Energji Elektrike		1,193,656,303	18.76%
4864300	Det.Prap. Mirembajtje	1,437,164		
4864400	Det.Prap. Investime	53,691,696		
4864500	Det.Prap. Rimbursim TVSH			
4864600	Mallra	9,795,375		
4864900	Det.Prap. Te Tjera	25,402,089		
4864601	Det.Prap. Sig.Shoqerore	18,448,308		
4864602	Det.Prap. Sig.Shendet	2,559,255		
4864603	Det.Prap. Ardh.Personal	625,898		
4864604	Det.Prap. Tatime Tjera	719,190		
4864901	Paga			
4864902	Shpronetime			
4864903	Trans. Individeve			
4864904	Trans. Subjektet			
III	Totali (I+II)	223,969,465		

Burimi: SIFQ, Ministria e Financave

Në krahasim me vitin 2022, në vitin 2023 kemi një rritje të detyrimeve për shpenzime korrente, shoqëruar me reduktimin e detyrimeve për vendime gjyqësore (Grafiku nr. 91).

Grafiku nr.91 Struktura e detyrimeve të prapambetura të Bashkisë Pogradec 2019-2023



Burimi: SIFQ, Ministria e Financave

Bashkia Poliçan

Detyrimet e prapambetura deri në dhjetor 2023 janë 9.93% e shpenzimeve totale faktike në Bashkinë e Poliçanit, më pak se 15% duke dëshmuar për një situatë pa probleme financiare. Situata është mbi mesataren e % së Detyrimeve ndaj Totalit të Shpenzimeve Faktike mes të gjitha bashkive (9.51%) dhe mbi treguesin e totalit të detyrimeve të prapambetura ndaj shpenzimeve faktike të njëjësive vendore (6.95%) (Tabela nr. 95).

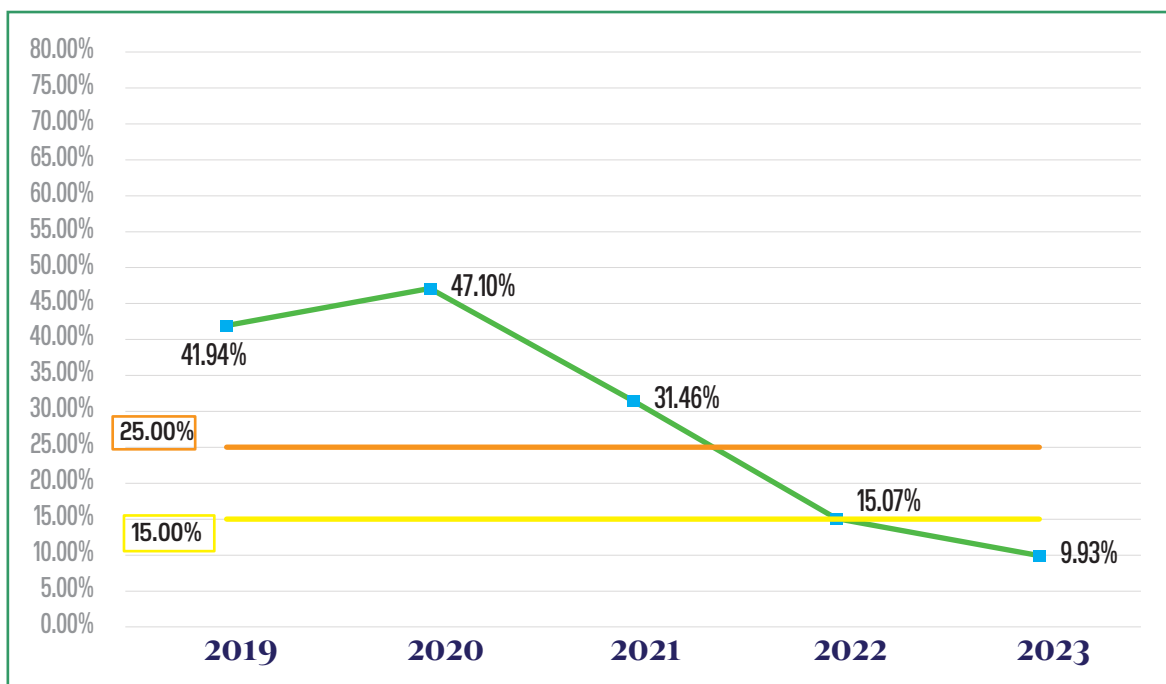
Tabela nr.95 Detyrimet e prapambetura të Bashkisë Poliçan, Dhjetor 2023

	Detyrime të Prapambetura	Totali i Shpenzimeve Faktike 2023	% e Detyrimeve ndaj Totalit të Shpenzimeve Faktike
Bashkia Poliçan	26,997,423	271,945,512	9.93%
Totali NJVQVB	4,752,754,032	68,336,294,762	6.95%
Mesatarja NJVQV-Bashki			9.51%

Burimi: SIFQ, Ministria e Financave

Treguesi i vështirësisë financiare është përmirësuar ndjeshëm në vitin e fundit, duke u ulur nga 47.10% në 2020 në 9.93% në 2023, duke rezultuar në një bashki pa probleme financiare nga një bashki në vështirësi financiare (Grafiku nr. 92).

Grafiku nr.92 Ecuria e Statutit të Vështirësisë Financiare të Bashkisë Poliçan 2019-2023



Burimi: SIFQ, Ministria e Financave

Sipas raportimit deri në dhjetor 2023, detyrimet janë rreth 27 milionë lekë, kryesisht për shpenzime kapitale dhe korrente (Tabela nr. 96).

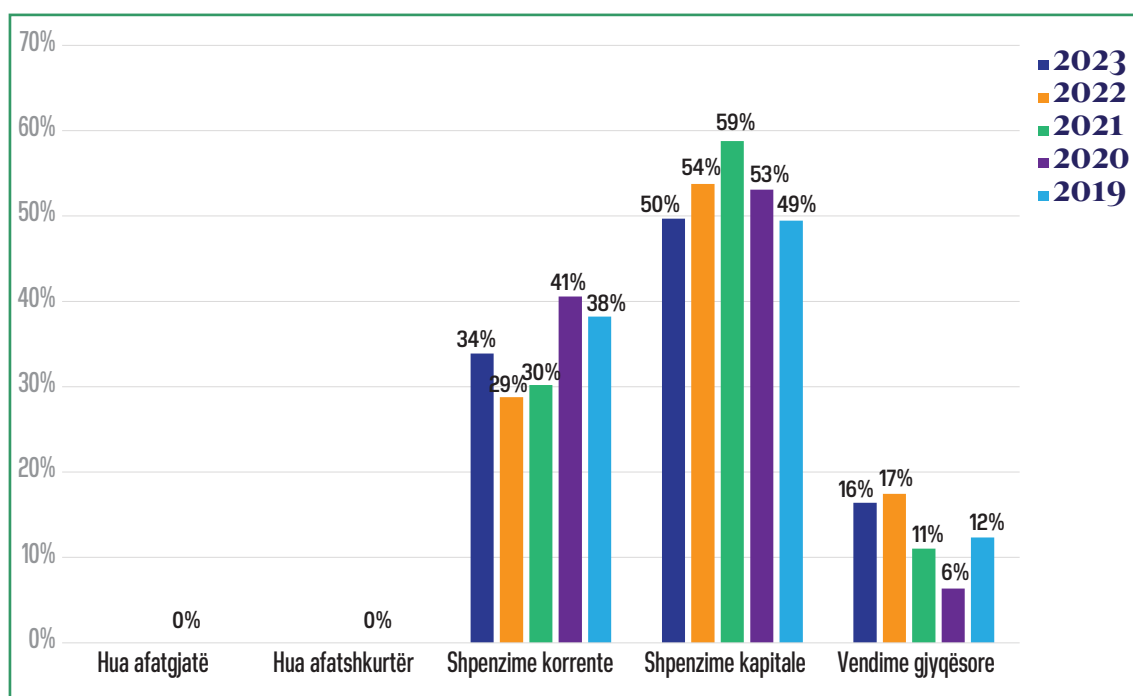
Tabela nr.96 Struktura e Detajuar e Detyrimeve të Prapambetura të Bashkisë Poliçan, Dhjetor 2023 (në lekë)

Nr.	Emërtimi	Stoku në vlerë	Totali i shpenzimeve faktike për NJVQV-në	Stoku/Shpenzimeve totale faktike të NJVQV-së
I	Borxhe (a+b)	0		
a	Hua afatgjatë	0		
a.1	Marrëveshje financimi (kredi, qira financiare, overdraftt etj)			
a.2	Tituj të emetuar			
a.3	Garanci për të tretë	0		
b	Hua afatshkurtër			
b.1	Marrëveshje financimi (kredi, qira financiare, overdraftt etj)			
b.2	Tituj të emetuar			
b.3	Garanci për të tretë			
II	Detyrimet e prapambetura	26,997,423		
Llogaria ekonomike	Emërtimi			
4864100	Vendime Gjyqesore	4,430,009		
4864200	Det.Prap. Sherbime	517,177		
4864201	Det.Prap. Energji Elektrike		271,945,512	9.93%
4864300	Det.Prap. Mirembajtje			
4864400	Det.Prap. Investime	13,418,720		
4864500	Det.Prap. Rimbursim TVSH			
4864600	Mallra			
4864900	Det.Prap. Te Tjera	8,631,517		
4864601	Det.Prap. Sig.Shoqerore			
4864602	Det.Prap. Sig.Shendet			
4864603	Det.Prap. Ardh.Personal			
4864604	Det.Prap. Tatime Tjera			
4864901	Paga			
4864902	Shpronetime			
4864903	Trans. Individeve			
4864904	Trans. Subjektet			
III	Totali (I+II)	26,997,423		

Burimi: SIFQ, Ministria e Financave

Në krahasim me vitin 2022, në vitin 2023 kemi një rritje të detyrimeve për shpenzime korrente shoqëruar me uljen e detyrimeve për shpenzime kapitale (Grafiku nr. 93).

Grafiku nr.93 Struktura e detyrimeve të prapambetura të Bashkisë Poliçan 2019–2023



Burimi: SIFQ, Ministria e Financave

Bashkia Prrenjas

Detyrimet e prapambetura deri në dhjetor 2023 janë 0.31% e shpenzimeve totale faktike në Bashkinë e Prrenjasit, shumë më pak se 15% duke dëshmuar për një situatë normale financiare. Situata është nën mesataren e % së Detyrimeve ndaj Totalit të Shpenzimeve Faktike mes të gjitha bashkive (9.51%) dhe nën treguesin e totalit të detyrimeve të prapambetura ndaj shpenzimeve faktike të njësisve vendore (6.95%) (Tabela nr. 97).

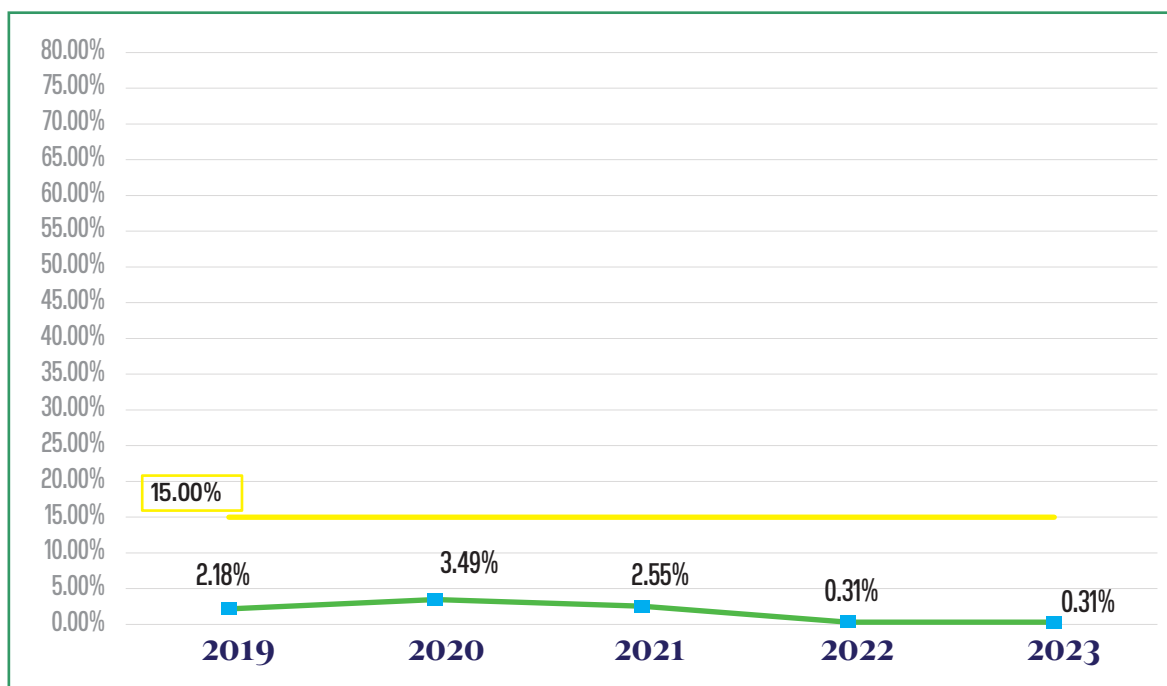
Tabela nr.97 Detyrimet e prapambetura të Bashkisë Prrenjas, Dhjetor 2023

	Detyrime të Prapambetura	Totali i Shpenzimeve Faktike 2023	% e Detyrimeve ndaj Totalit të Shpenzimeve Faktike
Bashkia Prrenjas	1,320,672	427,447,792	0.31%
Totali NJVQVB	4,752,754,032	68,336,294,762	6.95%
Mesatarja NJVQV-Bashki			9.51%

Burimi: SIFQ, Ministria e Financave

Treguesi i vështirësisë financiare ka qenë mjaft i ulët në pesë vitet e fundit dhe paraqitet në nivele pothuajse zero në vitin 2023 (Grafiku nr. 94).

Grafiku nr.94 Ecuria e Statutit të Vështirësisë Financiare të Bashkisë Prrenjas 2019-2023



Burimi: SIFQ, Ministria e Financave

Sipas raportimit deri në dhjetor 2023, detyrimet janë rreth 1.3 milionë lekë me detyrime kryesisht për shpenzime korrente për prokurimin e shërbimeve (Tabela nr. 98).

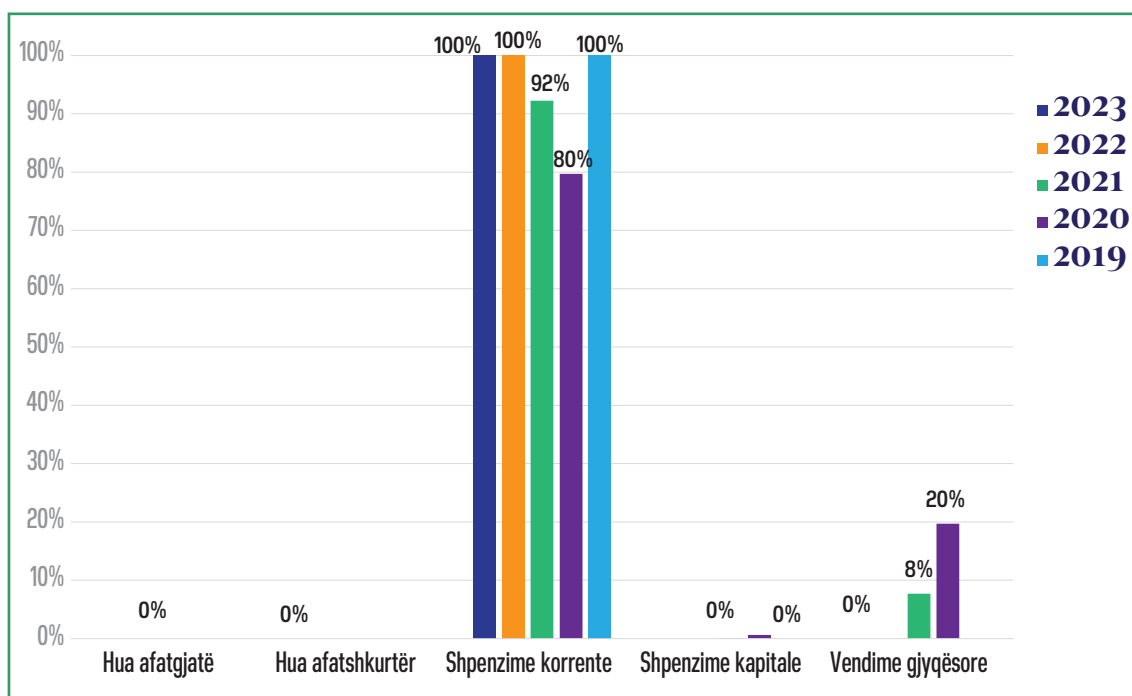
Tabela nr.98 Struktura e Detajuar e Detyrimeve të Prapambetura të Bashkisë Prrrenjas, Dhjetor 2023 (në lekë)

Nr.	Emërtimi	Stoku në vlerë	Totali i shpenzimeve faktike për NJVQV-në	Stoku/Shpenzimeve totale faktike të NJVQV-së
I	Borxhe (a+b)	0		
a	Hua afatgjatë	0		
a.1	Marrëveshje financimi (kredi, qira financiare, overdraftt etj)			
a.2	Tituj të emetuar			
a.3	Garanci për të tretë	0		
b	Hua afatshkurtër			
b.1	Marrëveshje financimi (kredi, qira financiare, overdraftt etj)			
b.2	Tituj të emetuar			
b.3	Garanci për të tretë			
II	Detyrimet e prapambetura	1,320,672		
Llogaria ekonomike	Emërtimi			
4864100	Vendime Gjyqesore			
4864200	Det.Prap. Sherbime	1,320,672		
4864201	Det.Prap. Energji Elektrike		427,447,792	0.31%
4864300	Det.Prap. Mirembajtje			
4864400	Det.Prap. Investime			
4864500	Det.Prap. Rimbursim TVSH			
4864600	Mallra			
4864900	Det.Prap. Te Tjera			
4864601	Det.Prap. Sig.Shoqerore			
4864602	Det.Prap. Sig.Shendet			
4864603	Det.Prap. Ardh.Personal			
4864604	Det.Prap. Tatime Tjera			
4864901	Paga			
4864902	Shpronetime			
4864903	Trans. Individeve			
4864904	Trans. Subjektet			
III	Totali (I+II)	1,320,672		

Burimi: SIFQ, Ministria e Financave

Në krahasim me vitin 2022, në vitin 2023 të gjitha detyrimet janë detyrime për shpenzime korrente (Grafiku nr. 95).

Grafiku nr.95 Struktura e detyrimeve të prapambetura të Bashkisë Prrrenjas 2019-2023



Burimi: SIFQ, Ministria e Financave

Bashkia Pukë

Detyrimet e prapambetura deri në dhjetor 2023 janë 10.65% e shpenzimeve totale faktike në Bashkinë e Pukës, më pak se 15% duke dëshmuar për një situatë normale financiare. Megjithatë, situata është mbi mesataren e % së Detyrimeve ndaj Totalit të Shpenzimeve Faktike mes të gjitha bashkive (9.51%) dhe mbi treguesin e totalit të detyrimeve të prapambetura ndaj shpenzimeve faktike të njësisve vendore (6.95%) (Tabela nr. 99).

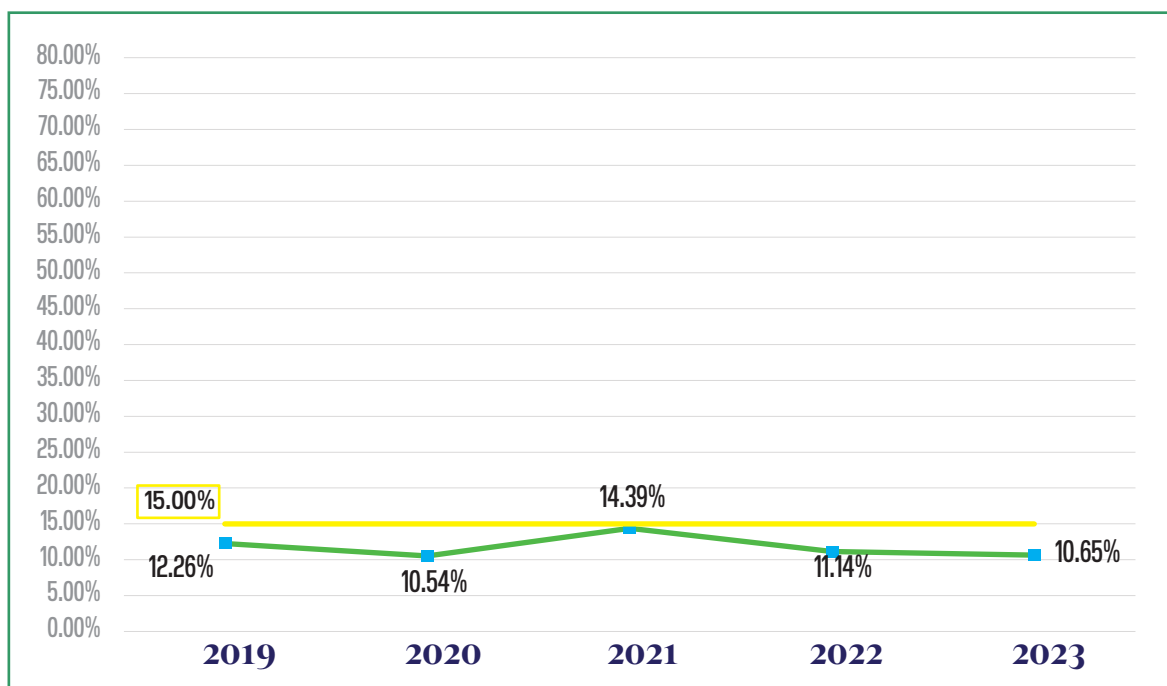
Tabela nr.99 Detyrimet e prapambetura të Bashkisë Pukë, Dhjetor 2023

	Detyrime të Prapambetura	Totali i Shpenzimeve Faktike 2023	% e Detyrimeve ndaj Totalit të Shpenzimeve Faktike
Bashkia Pukë	30,633,989	287,624,223	10.65%
Totali NJVQVB	4,752,754,032	68,336,294,762	6.95%
Mesatarja NJVQV-Bashki			9.51%

Burimi: SIFQ, Ministria e Financave

Treguesi i vështirësisë financiare është ulur në 2023, nga 14.39% në 2021 në 10.65% (Grafiku nr. 96).

Grafiku nr.96 Ecuria e Statutit të Vështirësisë Financiare të Bashkisë Pukë 2019-2023



Burimi: SIFQ, Ministria e Financave

Sipas raportimit deri në dhjetor 2023, detyrimet janë rreth 30.6 milionë lekë, kryesisht për vendime gjyqësore (Tabela nr. 100).

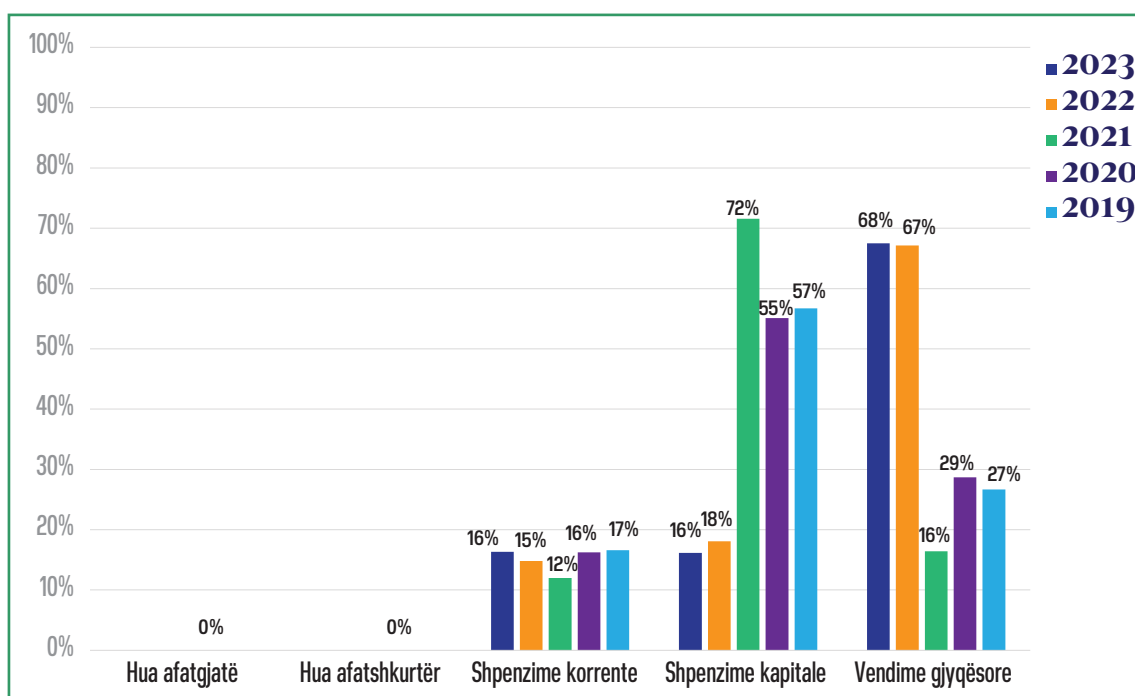
Tabela nr.100 Struktura e Detajuar e Detyrimeve të Prapambetura të Bashkisë Pukë, Dhjetor 2023 (në lekë)

Nr.	Emërtimi	Stoku në vlerë	Totali i shpenzimeve faktike për NJVQV-në	Stoku/Shpenzimeve totale faktike të NJVQV-së		
I	Borxhe (a+b)	0				
a	Hua afatgjatë	0				
a.1	Marrëveshje financimi (kredi, qira financiare, overdraftt etj)					
a.2	Tituj të emetuar					
a.3	Garanci për të tretë	0				
b	Hua afatshkurtër					
b.1	Marrëveshje financimi (kredi, qira financiare, overdraftt etj)					
b.2	Tituj të emetuar					
b.3	Garanci për të tretë					
II	Detyrimet e prapambetura	30,633,989				
Llogaria ekonomike	Emërtimi					
4864100	Vendime Gjyqësore	20,681,611	287,624,223	10.65%		
4864200	Det.Prap. Sherbime	4,997,777				
4864201	Det.Prap. Energji Elektrike					
4864300	Det.Prap. Mirembajtje					
4864400	Det.Prap. Investime	4,954,601				
4864500	Det.Prap. Rimbursim TVSH					
4864600	Mallra					
4864900	Det.Prap. Te Tjera					
4864601	Det.Prap. Sig.Shoqerore					
4864602	Det.Prap. Sig.Shendet					
4864603	Det.Prap. Ardh.Personal					
4864604	Det.Prap. Tatime Tjera					
4864901	Paga					
4864902	Shpronetime					
4864903	Trans. Individeve					
4864904	Trans. Subjektet					
III	Totali (I+II)	30,633,989				

Burimi: SIFQ, Ministria e Financave

Në krahasim me vitin 2022, në vitin 2023 kemi një rritje të detyrimeve për shpenzime për vendime gjyqësore e shpenzime korrente (Grafiku nr. 97).

Grafiku nr.97 Struktura e detyrimeve të prapambetura të Bashkisë Pukë 2019-2023



Burimi: SIFQ, Ministria e Financave

Bashkia Pustec

Detyrimet e prapambetura deri në dhjetor 2023 janë 0.9 % e shpenzimeve totale faktike në Bashkinë e Pustecit, më pak se 15% duke dëshmuar për një situatë normale financiare. Situata është nën mesataren e % së Detyrimeve ndaj Totalit të Shpenzimeve Faktike mes të gjitha bashkive (9.51%) dhe nën treguesin e totalit të detyrimeve të prapambetura ndaj shpenzimeve faktike të njëjësive vendore (6.95%) (Tabela nr. 101).

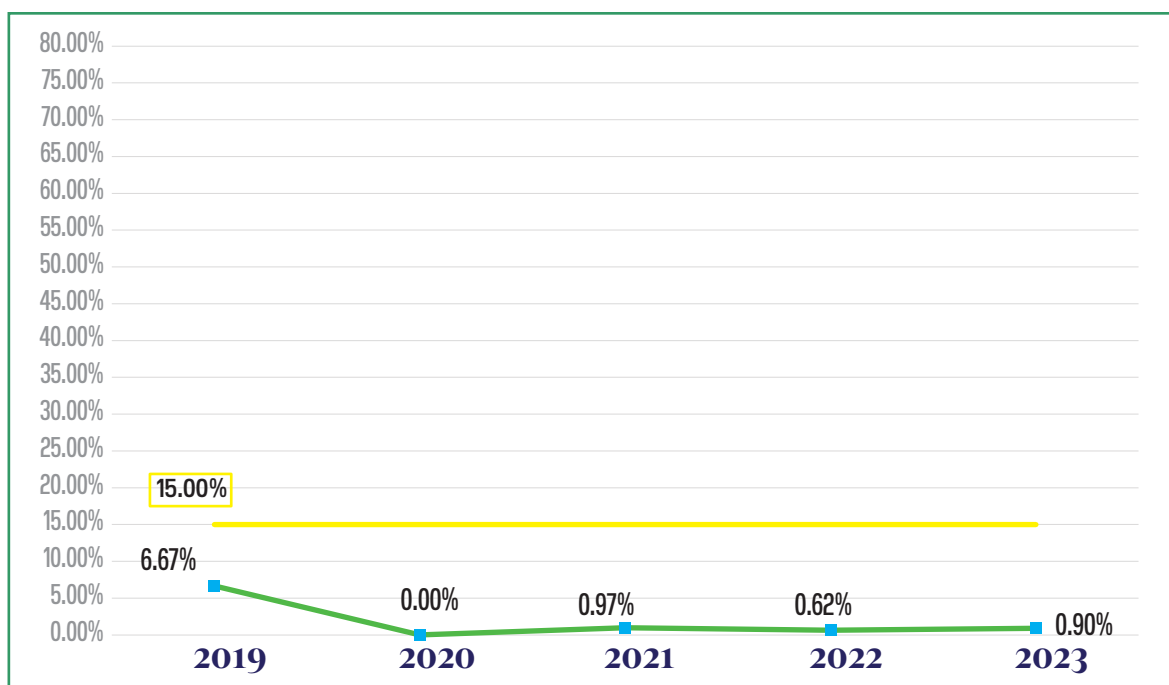
Tabela nr.101 Detyrimet e prapambetura të Bashkisë Pustec, Dhjetor 2023

	Detyrime të Prapambetura	Totali i Shpenzimeve Faktike 2023	% e Detyrimeve ndaj Totalit të Shpenzimeve Faktike
Bashkia Pustec	811,918	90,428,924	0.90%
Totali NJVQVB	4,752,754,032	68,336,294,762	6.95%
Mesatarja NJVQV-Bashki			9.51%

Burimi: SIFQ, Ministria e Financave

Treguesi i vështirësisë financiare është përmirësuar në pesë vitet e fundit, duke u reduktuar në 0.9% në vitin 2023 (Grafiku nr. 98).

Grafiku nr.98 Ecuria e Statutit të Vështirësisë Financiare të Bashkisë Pustec 2019-2023



Burimi: SIFQ, Ministria e Financave

Sipas raportimit deri në dhjetor 2023, detyrimet janë rreth 0.8 milionë lekë, kryesisht për shpenzime korrente për prokurimin e shërbimeve (Tabela nr. 102).

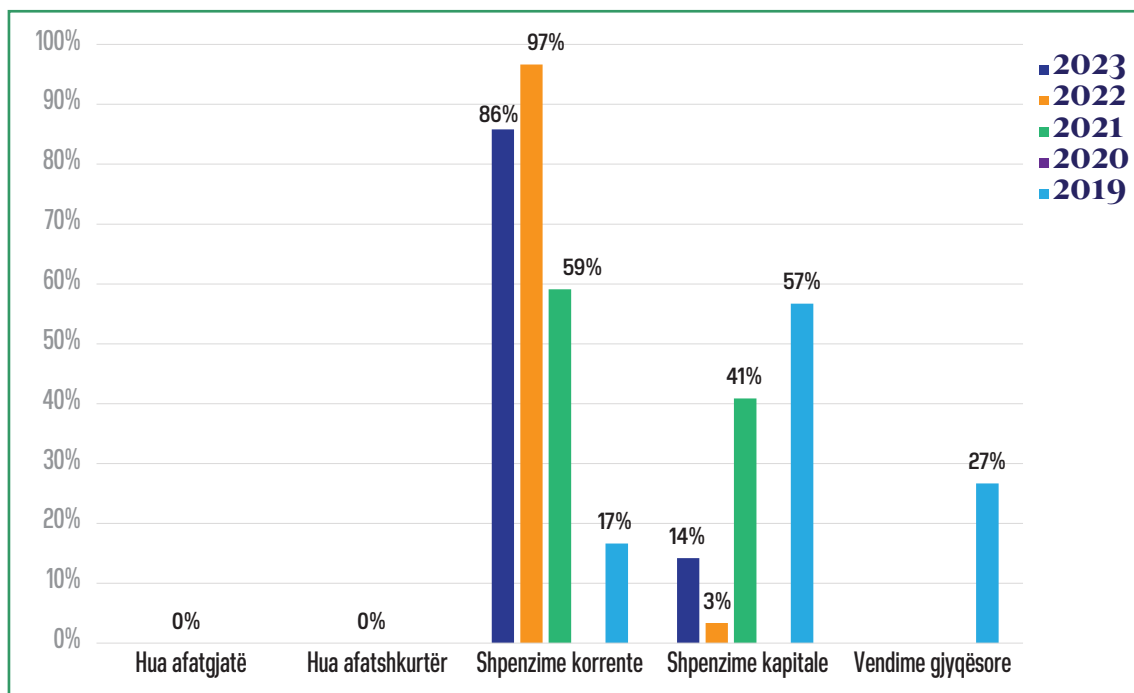
Tabela nr.102 Struktura e Detajuar e Detyrimeve të Prapambetura të Bashkisë Pustec, Dhjetor 2023 (në lekë)

Nr.	Emërtimi	Stoku në vlerë	Totali i shpenzimeve faktike për NJVQV-në	Stoku/Shpenzimeve totale faktike të NJVQV-së
I	Borxhe (a+b)	0		
a	Hua afatgjatë	0		
a.1	Marrëveshje financimi (kredi, qira financiare, overdraftt etj)			
a.2	Tituj të emetuar			
a.3	Garanci për të tretë	0		
b	Hua afatshkurtër			
b.1	Marrëveshje financimi (kredi, qira financiare, overdraftt etj)			
b.2	Tituj të emetuar			
b.3	Garanci për të tretë			
II	Detyrimet e prapambetura	811,918		
Llogaria ekonomike	Emërtimi			
4864100	Vendime Gjyqesore			
4864200	Det.Prap. Sherbime	696,633		
4864201	Det.Prap. Energji Elektrike		90,428,924	0.90%
4864300	Det.Prap. Mirembajtje			
4864400	Det.Prap. Investime	115,285		
4864500	Det.Prap. Rimbursim TVSH			
4864600	Mallra			
4864900	Det.Prap. Te Tjera			
4864601	Det.Prap. Sig.Shoqerore			
4864602	Det.Prap. Sig.Shendet			
4864603	Det.Prap. Ardh.Personal			
4864604	Det.Prap. Tatime Tjera			
4864901	Paga			
4864902	Shpronetime			
4864903	Trans. Individeve			
4864904	Trans. Subjektet			
III	Totali (I+II)	811,918		

Burimi: SIFQ, Ministria e Financave

Në krahasim me vitin 2022, në vitin 2023 kemi një rritje të detyrimeve për shpenzime kapitale shoqëruar me një reduktim të detyrimeve për shpenzime korrente (Grafiku nr. 99).

Grafiku nr.99 Struktura e detyrimeve të prapambetura të Bashkisë Pustec 2020-2023



Burimi: SIFQ, Ministria e Financave

Bashkia Roskovec

Detyrimet e prapambetura deri në dhjetor 2023 janë 18.12% e shpenzimeve totale faktike në Bashkinë e Roskovecit, më shumë se 15% duke dëshmuar për një situatë me probleme financiare. Situata është mbi mesataren e % së Detyrimeve ndaj Totalit të Shpenzimeve Faktike mes të gjitha bashkive (9.51%) dhe mbi treguesin e totalit të detyrimeve të prapambetura ndaj shpenzimeve faktike të njëjësive vendore (6.95%) (Tabela nr. 103).

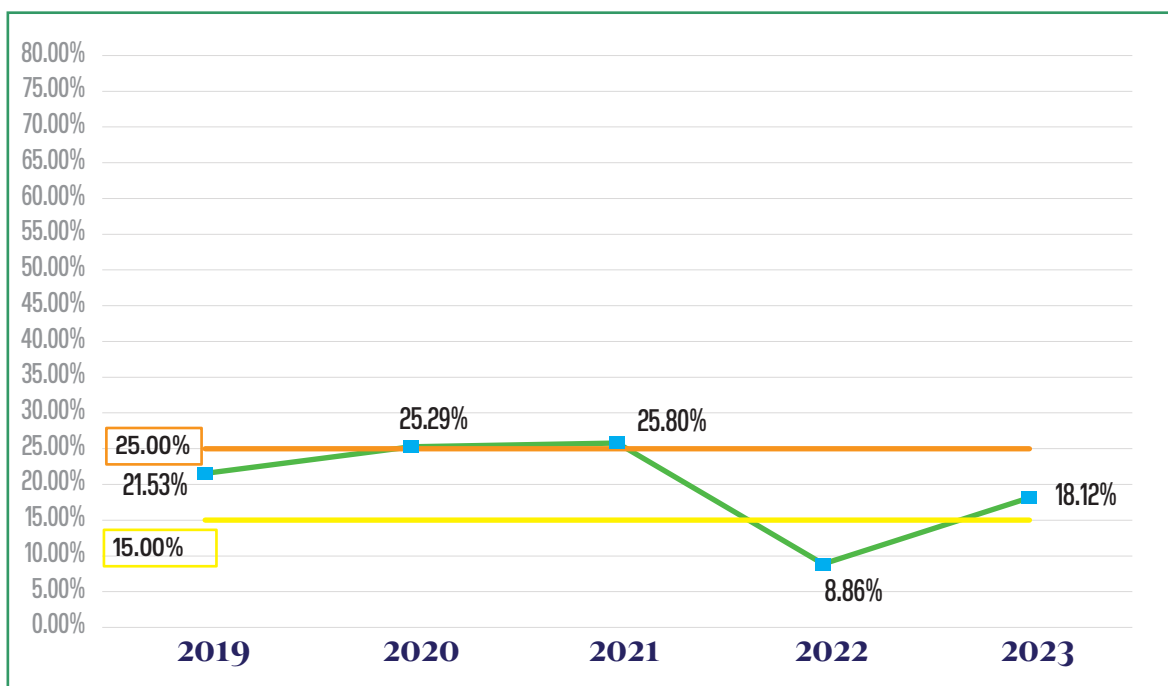
Tabela nr.103 Detyrimet e prapambetura të Bashkisë Roskovec, Dhjetor 2023

	Detyrime të Prapambetura	Totali i Shpenzimeve Faktike 2023	% e Detyrimeve ndaj Totalit të Shpenzimeve Faktike
Bashkia Roskovec	81,702,343	450,967,142	18.12%
Totali NJVQVB	4,752,754,032	68,336,294,762	6.95%
Mesatarja NJVQV-Bashki			9.51%

Burimi: SIFQ, Ministria e Financave

Treguesi i vështirësisë financiare është reduktuar ndjeshëm nga 25.8% në 2021 në 8.86% në 2022, por është rritur sërish në nivelin e 18.12% në 2023 (Grafiku nr. 100).

Grafiku nr.100 Ecuria e Statutit të Vështirësisë Financiare të Bashkisë Roskovec 2019-2023



Burimi: SIFQ, Ministria e Financave

Sipas raportimit deri në dhjetor 2023, detyrimet janë rreth 82 milionë lekë, kryesisht për shpenzime kapitale (Tabela nr. 104).

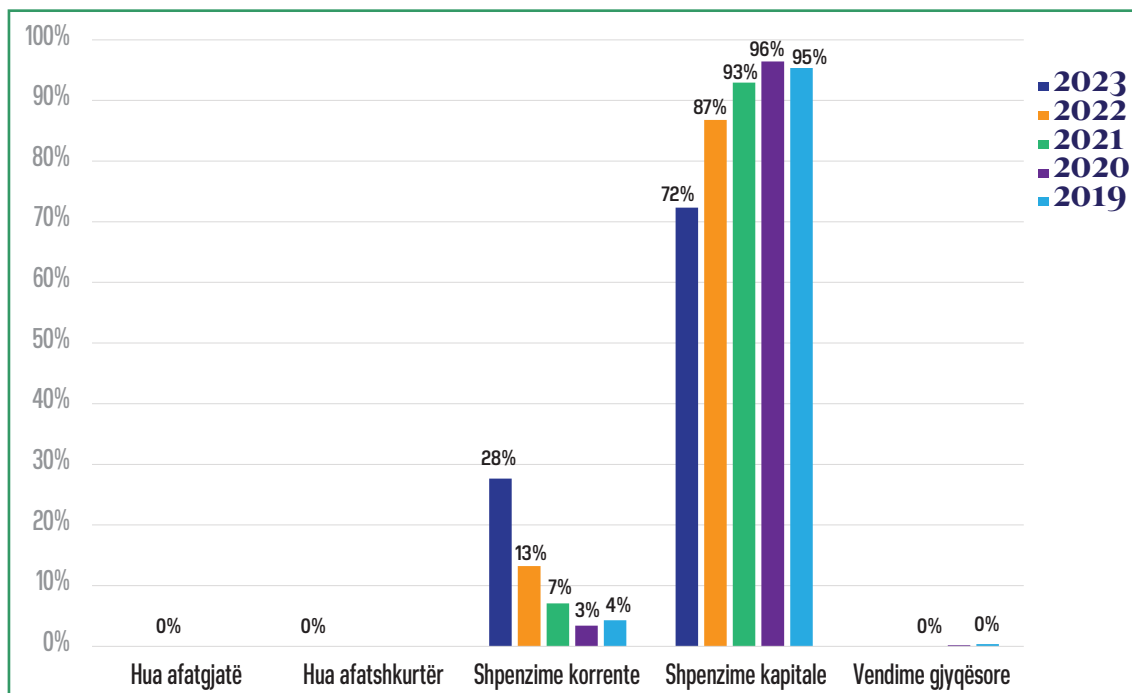
Tabela nr.104 Struktura e Detajuar e Detyrimeve të Prapambetura të Bashkisë Roskovec, Dhjetor 2023 (në lekë)

Nr.	Emërtimi	Stoku në vlerë	Totali i shpenzimeve faktike për NJQV-në	Stoku/Shpenzimeve totale faktike të NJQV-së
I	Borxhe (a+b)	0		
a	Hua afatgjatë	0		
a.1	Marrëveshje financimi (kredi, qira financiare, overdraftt etj)			
a.2	Tituj të emetuar			
a.3	Garanci për të tretë	0		
b	Hua afatshkurtër			
b.1	Marrëveshje financimi (kredi, qira financiare, overdraftt etj)			
b.2	Tituj të emetuar			
b.3	Garanci për të tretë			
II	Detyrimet e prapambetura	81,702,343		
Llogaria ekonomike	Emërtimi			
4864100	Vendime Gjyqesore			
4864200	Det.Prap. Sherbime	3,565,534		
4864201	Det.Prap. Energji Elektrike		450,967,142	18.12%
4864300	Det.Prap. Mirembajtje	6,216,756		
4864400	Det.Prap. Investime	59,100,760		
4864500	Det.Prap. Rimbursim TVSH			
4864600	Mallra	12,819,293		
4864900	Det.Prap. Te Tjera			
4864601	Det.Prap. Sig.Shoqerore			
4864602	Det.Prap. Sig.Shendet			
4864603	Det.Prap. Ardh.Personal			
4864604	Det.Prap. Tatime Tjera			
4864901	Paga			
4864902	Shpronetime			
4864903	Trans. Individeve			
4864904	Trans. Subjektet			
III	Totali (I+II)	81,702,343		

Burimi: SIFQ, Ministria e Financave

Në vitin 2023 kemi rritje të detyrimeve për shpenzime korrente, shoqëruar me uljen e detyrimeve për shpenzime kapitale (Grafiku nr. 101).

Grafiku nr.101 Struktura e detyrimeve të prapambetura të Bashkisë Roskovec 2019-2023



Burimi: SIFQ, Ministria e Financave

Bashkia Rrogozhinë

Detyrimet e prapambetura deri në dhjetor 2023 janë 17.62% e shpenzimeve totale faktike në Bashkinë e Rrogozhinës, më shumë se 15% duke dëshmuar për një situatë me probleme financiare. Situata është mbi mesataren e % së Detyrimeve ndaj Totalit të Shpenzimeve Faktike mes të gjitha bashkive (9.51%) dhe mbi treguesin e totalit të detyrimeve të prapambetura ndaj shpenzimeve faktike të njëjësive vendore (6.95%) (Tabela nr.105).

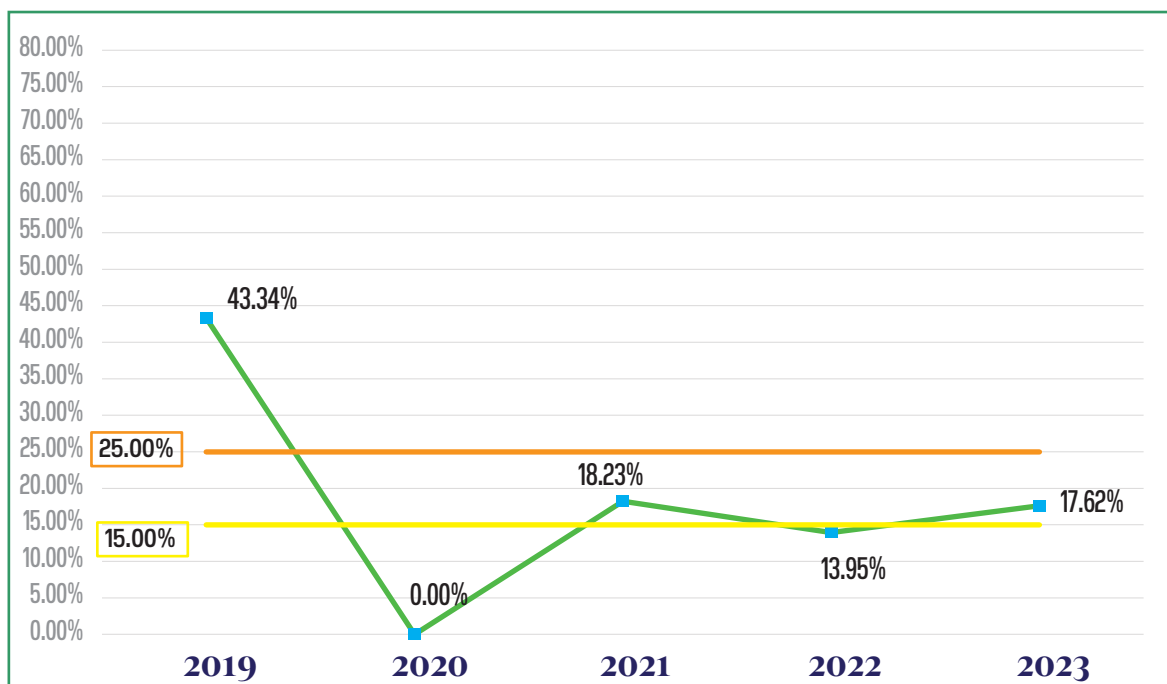
Tabela nr.105 Detyrimet e prapambetura të Bashkisë Rrogozhinë, Dhjetor 2023

	Detyrime të Prapambetura	Totali i Shpenzimeve Faktike 2023	% e Detyrimeve ndaj Totalit të Shpenzimeve Faktike
Bashkia Rrogozhinë	77,899,480	442,093,228	17.62%
Totali NJVQVB	4,752,754,032	68,336,294,762	6.95%
Mesatarja NJVQV-Bashki			9.51%

Burimi: SIFQ, Ministria e Financave

Treguesi i vështirësisë financiare është përmirësuar dukshëm në katër vitet e fundit duke arritur në 2023 në 17.62% ku bashkia kategorizohet si një bashki jo në vështirësi financiare, por sërish me probleme financiare (Grafiku nr. 102).

Grafiku nr.102 Ecuria e Statutit të Vështirësisë Financiare të Bashkisë Rrogozhinë 2019-2023



Burimi: SIFQ, Ministria e Financave

Sipas raportimit deri në dhjetor 2023, detyrimet janë rreth 78 milionë lekë, kryesisht për shpenzime kapitale (Tabela nr. 106).

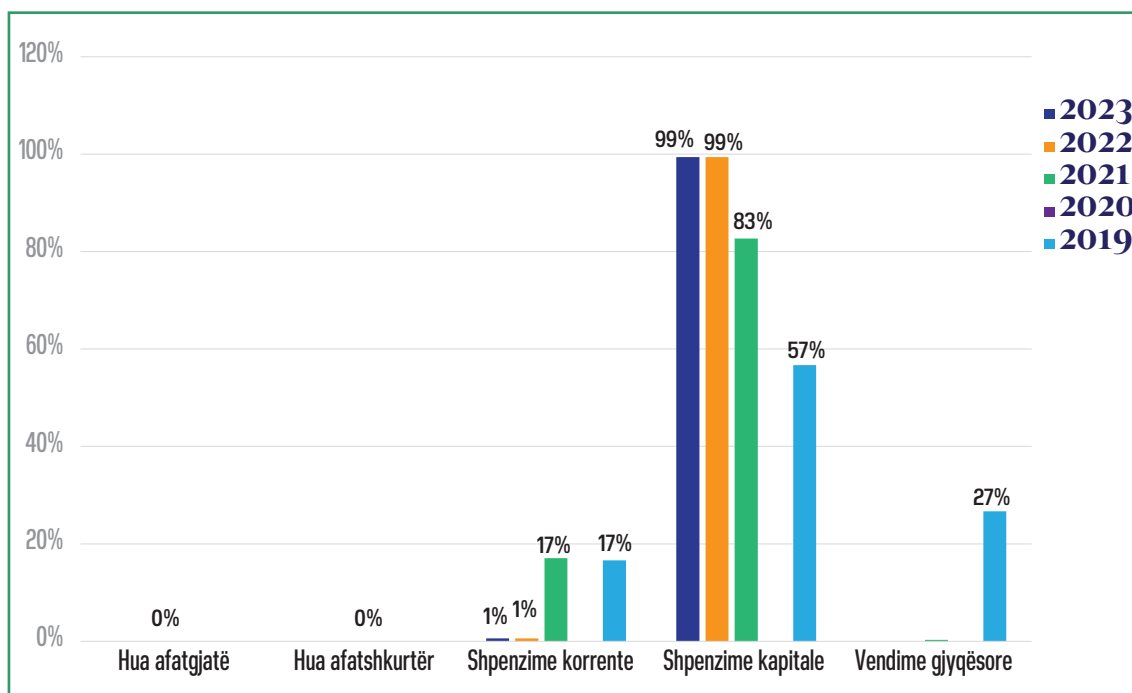
Tabela nr.106 Struktura e Detajuar e Detyrimeve të Prapambetura të Bashkisë Rrogozhinë, Dhjetor 2023 (në lekë)

Nr.	Emërtimi	Stoku në vlerë	Totali i shpenzimeve faktike për NJVQV-në	Stoku/Shpenzimeve totale faktike të NJVQV-së
I	Borxhe (a+b)	0		
a	Hua afatgjatë	0		
a.1	Marrëveshje financimi (kredi, qira financiare, overdraftt etj)			
a.2	Tituj të emetuar			
a.3	Garanci për të tretë	0		
b	Hua afatshkurtër			
b.1	Marrëveshje financimi (kredi, qira financiare, overdraftt etj)			
b.2	Tituj të emetuar			
b.3	Garanci për të tretë			
II	Detyrimet e prapambetura	77,899,480		
Llogaria ekonomike	Emërtimi			
4864100	Vendime Gjyqësore			
4864200	Det.Prap. Sherbime	474,342		
4864201	Det.Prap. Energji Elektrike		442,093,228	17.62%
4864300	Det.Prap. Mirembajtje			
4864400	Det.Prap. Investime	77,425,138		
4864500	Det.Prap. Rimbursim TVSH			
4864600	Mallra			
4864900	Det.Prap. Te Tjera			
4864601	Det.Prap. Sig.Shoqerore			
4864602	Det.Prap. Sig.Shendet			
4864603	Det.Prap. Ardh.Personal			
4864604	Det.Prap. Tatime Tjera			
4864901	Paga			
4864902	Shpronetime			
4864903	Trans. Individeve			
4864904	Trans. Subjektet			
III	Totali (I+II)	77,899,480		

Burimi: SIFQ, Ministria e Financave

Në vitin 2023 bashkia ka rreth 99% detyrimeve për shpenzime kapitale, njësoj si në vitin 2022. (Grafiku nr. 103).

Grafiku nr.103 Struktura e detyrimeve të prapambetura të Bashkisë Rrogozhinë 2019-2023



Burimi: SIFQ, Ministria e Financave

Bashkia Sarandë

Detyrimet e prapambetura deri në dhjetor 2023 janë 0.13% e shpenzimeve totale faktike në Bashkinë e Sarandës, shumë më pak se 15% duke dëshmuar për një situatë normale financiare. Situata është nën mesataren e % së Detyrimeve ndaj Totalit të Shpenzimeve Faktike mes të gjitha bashkive (9.51%) dhe nën treguesin e totalit të detyrimeve të prapambetura ndaj shpenzimeve faktike të njësisve vendore (6.95%) (Tabela nr. 107).

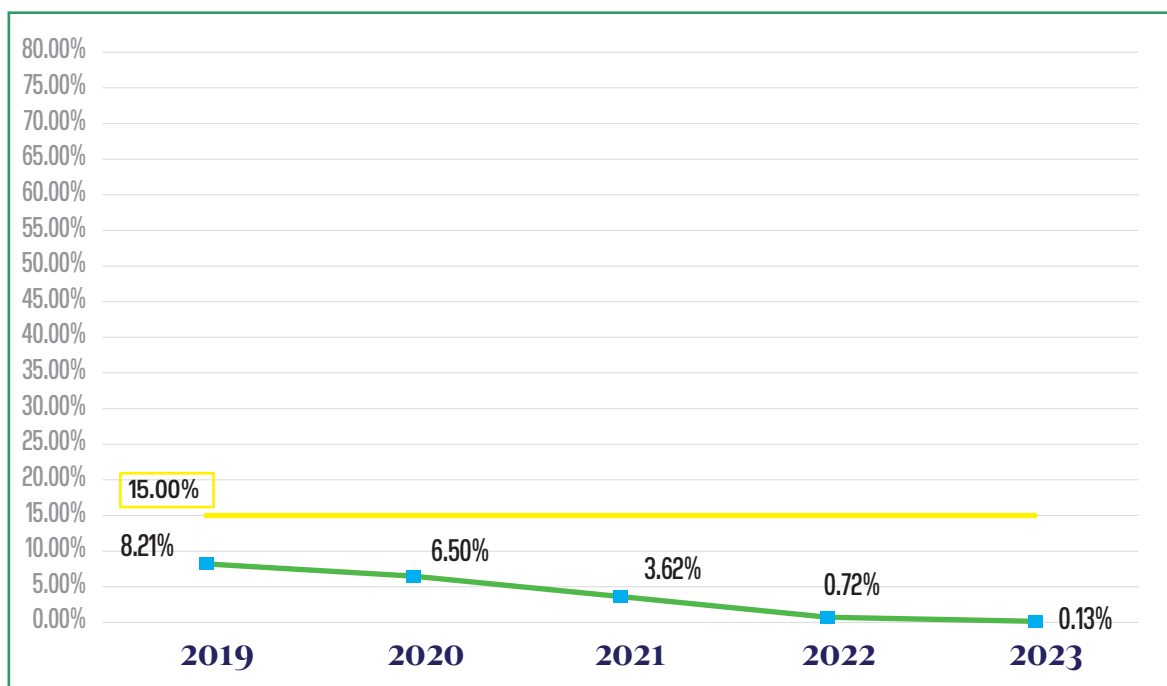
Tabela nr.107 Detyrimet e prapambetura të Bashkisë Sarandë, Dhjetor 2023

	Detyrime të Prapambetura	Totali i Shpenzimeve Faktike 2023	% e Detyrimeve ndaj Totalit të Shpenzimeve Faktike
Bashkia Sarandë	1,223,700	947,303,240	0.13%
Totali NJVQVB	4,752,754,032	68,336,294,762	6.95%
Mesatarja NJvQV-Bashki			9.51%

Burimi: SIFQ, Ministria e Financave

Treguesi i vështirësisë financiare, edhe pse në vite në nivele të ulta, është reduktuar pothuajse drejt zeros në vitin 2023 (Grafiku nr. 104).

Grafiku nr.104 Ecuria e Statutit të Vështirësisë Financiare të Bashkisë Sarandë 2019-2023



Burimi: SIFQ, Ministria e Financave

Sipas raportimit deri në dhjetor 2023, detyrimet janë rreth 1 milionë lekë, kryesisht për vendime gjyqësore (Tabela nr. 108).

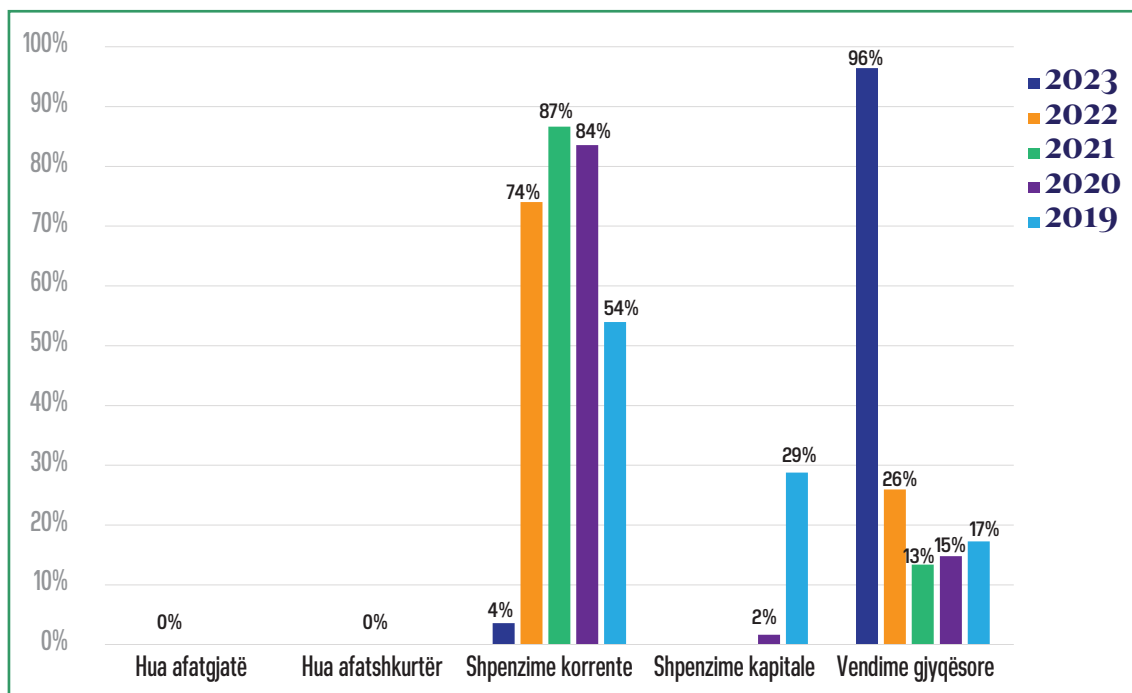
Tabela nr.108 Struktura e Detajuar e Detyrimeve të Prapambetura të Bashkisë Sarandë, Dhjetor 2023 (në lekë)

Nr.	Emërtimi	Stoku në vlerë	Totali i shpenzimeve faktike për NJVQV-në	Stoku/Shpenzimeve totale faktike të NJVQV-së
I	Borxhe (a+b)	0		
a	Hua afatgjatë	0		
a.1	Marrëveshje financimi (kredi, qira financiare, overdraftt etj)			
a.2	Tituj të emetuar			
a.3	Garanci për të tretë	0		
b	Hua afatshkurtër			
b.1	Marrëveshje financimi (kredi, qira financiare, overdraftt etj)			
b.2	Tituj të emetuar			
b.3	Garanci për të tretë			
II	Detyrimet e prapambetura	1,223,700		
Llogaria ekonomike	Emërtimi			
4864100	Vendime Gjyqesore	1,180,000		
4864200	Det.Prap. Sherbime	17,200		
4864201	Det.Prap. Energji Elektrike		947,303,240	0.13%
4864300	Det.Prap. Mirembajtje			
4864400	Det.Prap. Investime			
4864500	Det.Prap. Rimbursim TVSH			
4864600	Mallra	26,500		
4864900	Det.Prap. Te Tjera			
4864601	Det.Prap. Sig.Shoqerore			
4864602	Det.Prap. Sig.Shendet			
4864603	Det.Prap. Ardh.Personal			
4864604	Det.Prap. Tatime Tjera			
4864901	Paga			
4864902	Shpronetime			
4864903	Trans. Individeve			
4864904	Trans. Subjektet			
III	Totali (I+II)	1,223,700		

Burimi: SIFQ, Ministria e Financave

Në krahasim me vitin 2022, në vitin 2023 kemi një rritje të konsiderueshme të detyrimeve për vendime gjyqësore shoqëruar me rënien e detyrimeve për shpenzime korrente (Grafiku nr. 105).

Grafiku nr.105 Struktura e detyrimeve të prapambetura të Bashkisë Sarandë 2019-2023



Burimi: SIFQ, Ministria e Financave

Bashkia Selenicë

Detyrimet e prapambetura deri në dhjetor 2023 janë 12.59% e shpenzimeve totale faktike në Bashkinë e Selenicës, më pak se 15% duke dëshmuar për një situatë normale financiare. Situata është mbi mesataren e % së Detyrimeve ndaj Totalit të Shpenzimeve Faktike mes të gjitha bashkive (9.51%) dhe mbi treguesin e totalit të detyrimeve të prapambetura ndaj shpenzimeve faktike të njëjësive vendore (6.95%) (Tabela nr. 109).

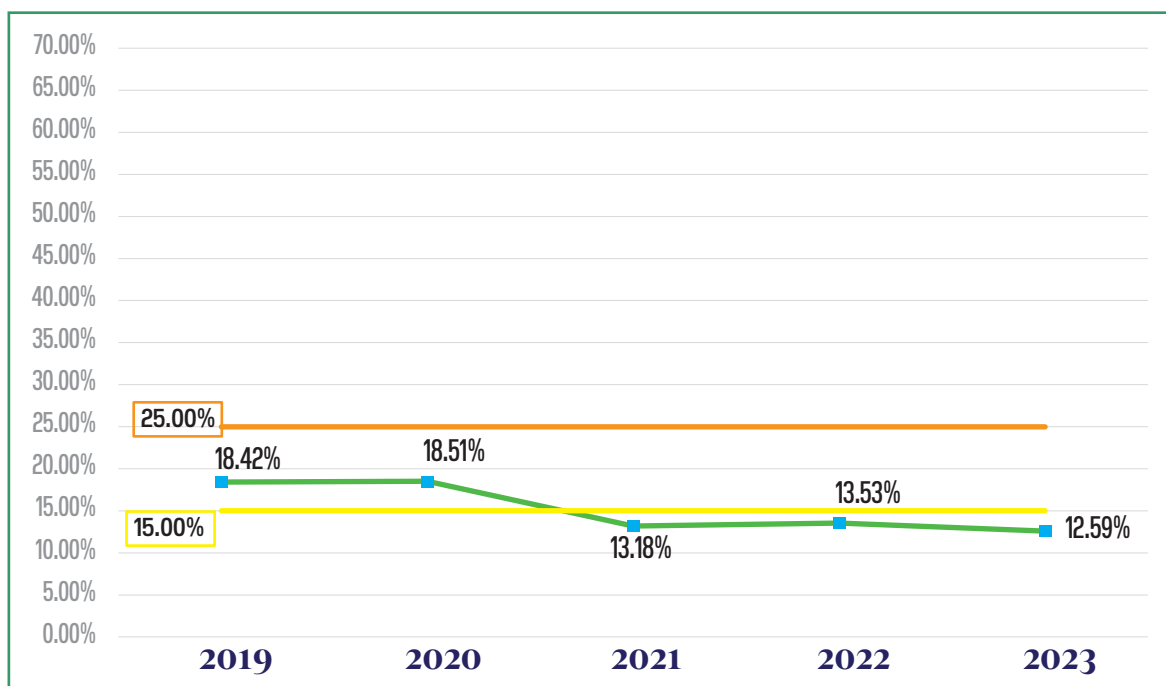
Tabela nr.109 Detyrimet e prapambetura të Bashkisë Selenicë, Dhjetor 2023

	Detyrime të Prapambetura	Totali i Shpenzimeve Faktike 2023	% e Detyrimeve ndaj Totalit të Shpenzimeve Faktike
Bashkia Selenicë	52,776,683	419,043,061	12.59%
Totali NJVQVB	4,752,754,032	68,336,294,762	6.95%
Mesatarja NJVQV-Bashki			9.51%

Burimi: SIFQ, Ministria e Financave

Treguesi i vështirësisë financiare është reduktuar konsiderueshëm në pesë vitet e fundit, duke arritur nivelin e 12.59% në 2023. Kështu bashkia nuk konsiderohet më si një bashki me probleme financiare (Grafiku nr. 106).

Grafiku nr.106 Ecuria e Statutit të Vështirësisë Financiare të Bashkisë Selenicë 2019-2023



Burimi: SIFQ, Ministria e Financave

Sipas raportimit deri në dhjetor, detyrimet janë rreth 53 milionë lekë, kryesisht për shpenzime kapitale e korrente (Tabela nr. 110).

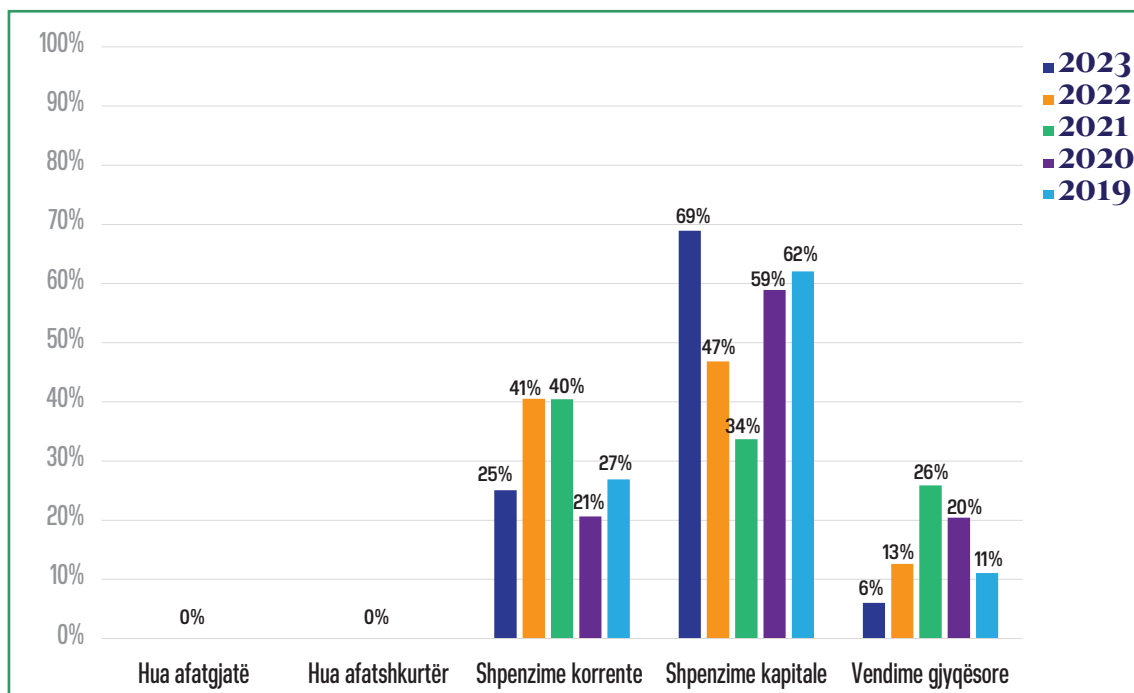
Tabela nr.110 Struktura e Detajuar e Detyrimeve të Prapambetura të Bashkisë Selenicë, Dhjetor 2023 (në lekë)

Nr.	Emërtimi	Stoku në vlerë	Totali i shpenzimeve faktike për NJVQV-në	Stoku/Shpenzimeve totale faktike të NJVQV-së
I	Borxhe (a+b)	0		
a	Hua afatgjatë	0		
a.1	Marrëveshje financimi (kredi, qira financiare, overdraftt etj)			
a.2	Tituj të emetuar			
a.3	Garanci për të tretë	0		
b	Hua afatshkurtër			
b.1	Marrëveshje financimi (kredi, qira financiare, overdraftt etj)			
b.2	Tituj të emetuar			
b.3	Garanci për të tretë			
II	Detyrimet e prapambetura	52,776,683		
Llogaria ekonomike	Emërtimi			
4864100	Vendime Gjyqesore	3,181,632		
4864200	Det.Prap. Sherbime	6,093,501		
4864201	Det.Prap. Energji Elektrike		419,043,061	12.59%
4864300	Det.Prap. Mirembajtje			
4864400	Det.Prap. Investime	36,373,846		
4864500	Det.Prap. Rimbursim TVSH			
4864600	Mallra	4,883,544		
4864900	Det.Prap. Te Tjera	1,893,859		
4864601	Det.Prap. Sig.Shoqerore	299,262		
4864602	Det.Prap. Sig.Shendet			
4864603	Det.Prap. Ardh.Personal			
4864604	Det.Prap. Tatime Tjera	51,039		
4864901	Paga			
4864902	Shpronetime			
4864903	Trans. Individeve			
4864904	Trans. Subjektet			
III	Totali (I+II)	52,776,683		

Burimi: SIFQ, Ministria e Financave

Në krahasim me vitin 2022, në vitin 2023 kemi një rritje të detyrimeve për shpenzime kapitale, ndërkohë që detyrimet për shpenzime korrente dhe për vendimet gjyqësore janë reduktuar (Grafiku nr. 107).

Grafiku nr.107 Struktura e detyrimeve të prapambetura të Bashkisë Selenicë 2019-2023



Burimi: SIFQ, Ministria e Financave

Bashkia Skrapar

Detyrimet e prapambetura deri në dhjetor 2023 janë 4.33% e shpenzimeve totale faktike në Bashkinë e Skraparit, më pak se 15% duke dëshmuar për një situatë normale financiare. Situata është nën mesataren e % së Detyrimeve ndaj Totalit të Shpenzimeve Faktike mes të gjitha bashkive (9.51%) dhe nën treguesin e totalit të detyrimeve të prapambetura ndaj shpenzimeve faktike të njëjësive vendore (6.95%) (Tabela nr. 111).

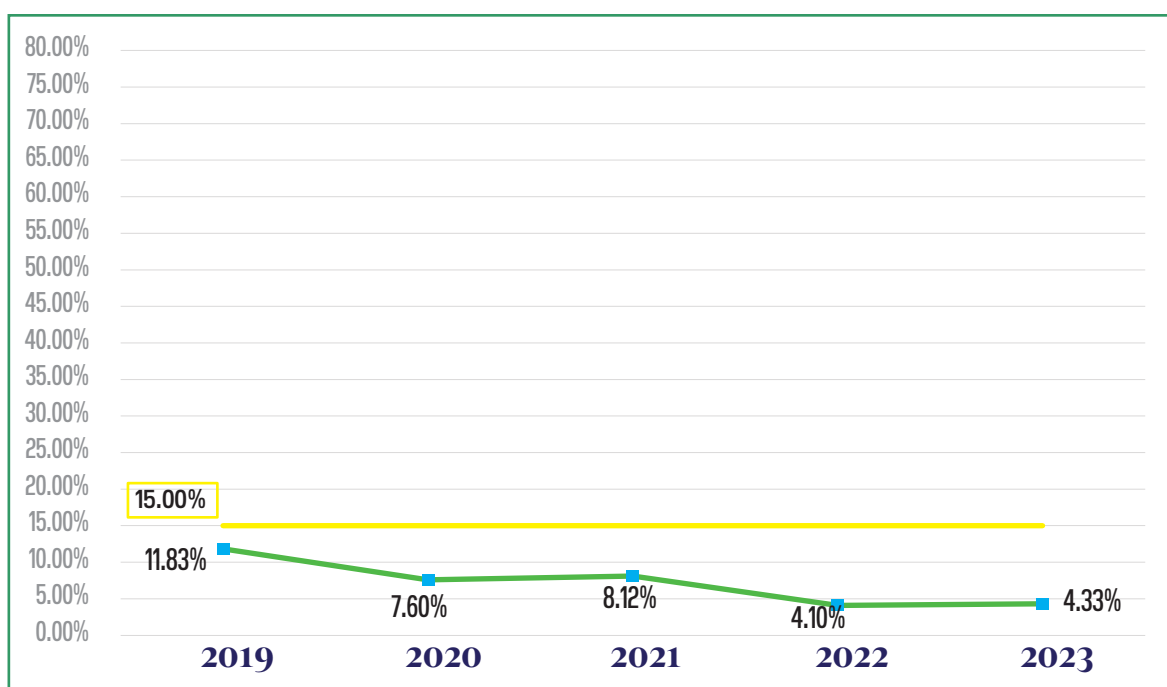
Tabela nr.111 Detyrimet e prapambetura të Bashkisë Skrapar, Dhjetor 2023

	Detyrime të Prapambetura	Totali i Shpenzimeve Faktike 2023	% e Detyrimeve ndaj Totalit të Shpenzimeve Faktike
Bashkia Skrapar	15,062,317	348,186,226	4.33%
Totali NJVQVB	4,752,754,032	68,336,294,762	6.95%
Mesatarja NJVQV-Bashki			9.51%

Burimi: SIFQ, Ministria e Financave

Treguesi i vështirësisë financiare është përmirësuar në vitet e fundit, duke u reduktuar në 4.33% në vitin 2023 (Grafiku nr. 108).

Grafiku nr.108 Ecuria e Statutit të Vështirësisë Financiare të Bashkisë Skrapar 2019-2023



Burimi: SIFQ, Ministria e Financave

Sipas raportimit deri në dhjetor, detyrimet janë rreth 15 milionë lekë, kryesisht për shpenzime korrente e për vendime gjyqësore (Tabela nr. 112).

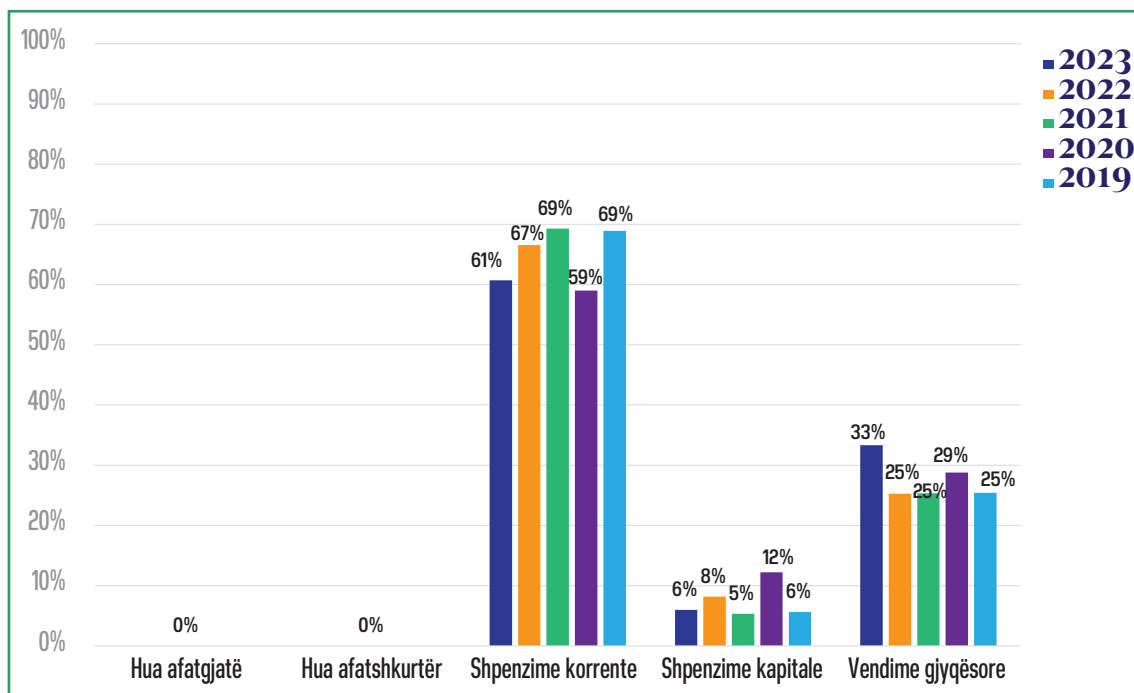
Tabela nr.112 Struktura e Detajuar e Detyrimeve të Prapambetura të Bashkisë Skrapar, Dhjetor 2023 (në lekë)

Nr.	Emërtimi	Stoku në vlerë	Totali i shpenzimeve faktike për NJQV-në	Stoku/Shpenzimeve totale faktike të NJQV-së
I	Borxhe (a+b)	0		
a	Hua afatgjatë	0		
a.1	Marrëveshje financimi (kredi, qira financiare, overdraftt etj)			
a.2	Tituj të emetuar			
a.3	Garanci për të tretë	0		
b	Hua afatshkurtër			
b.1	Marrëveshje financimi (kredi, qira financiare, overdraftt etj)			
b.2	Tituj të emetuar			
b.3	Garanci për të tretë			
II	Detyrimet e prapambetura	15,062,317		
Llogaria ekonomike	Emërtimi			
4864100	Vendime Gjyqesore	5,017,764		
4864200	Det.Prap. Sherbime	340,432		
4864201	Det.Prap. Energji Elektrike		348,186,226	4.33%
4864300	Det.Prap. Mirembajtje	4,450,639		
4864400	Det.Prap. Investime	901,200		
4864500	Det.Prap. Rimbursim TVSH			
4864600	Mallra	1,464,332		
4864900	Det.Prap. Te Tjera	2,887,950		
4864601	Det.Prap. Sig.Shoqerore			
4864602	Det.Prap. Sig.Shendet			
4864603	Det.Prap. Ardh.Personal			
4864604	Det.Prap. Tatime Tjera			
4864901	Paga			
4864902	Shpronetime			
4864903	Trans. Individeve			
4864904	Trans. Subjektet			
III	Totali (I+II)	15,062,317		

Burimi: SIFQ, Ministria e Financave

Në krahasim me vitin 2022, në vitin 2023 kemi një rritje të detyrimeve për vendime gjyqësore dhe një ulje të detyrimeve për shpenzime korrente dhe kapitale. (Grafiku nr. 109).

Grafiku nr.109 Struktura e detyrimeve të prapambetura të Bashkisë Skrapar 2019-2023



Burimi: SIFQ, Ministria e Financave

Bashkia Shijak

Detyrimet e prapambetura deri në dhjetor 2023 janë 0.03% e shpenzimeve totale faktike në Bashkinë e Shijakut, më pak se 15% duke dëshmuar për një situatë normale financiare. Situata është nën mesataren e % së Detyrimeve ndaj Totalit të Shpenzimeve Faktike mes të gjitha bashkive (9.51%) dhe nën treguesin e totalit të detyrimeve të prapambetura ndaj shpenzimeve faktike të njëjësive vendore (6.95%) (Tabela nr. 113).

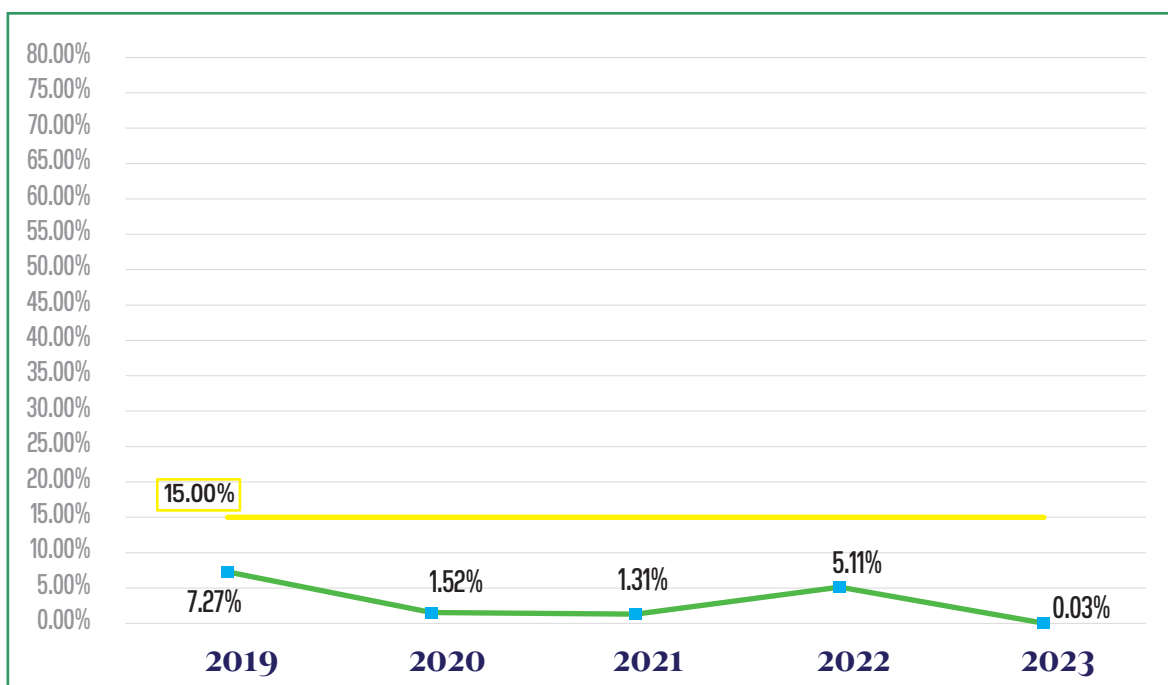
Tabela nr.113 Detyrimet e prapambetura të Bashkisë Shijak, Dhjetor 2023

	Detyrime të Prapambetura	Totali i Shpenzimeve Faktike 2023	% e Detyrimeve ndaj Totalit të Shpenzimeve Faktike
Bashkia Shijak	136,649	434,290,859	0.03%
Totali NJVQVB	4,752,754,032	68,336,294,762	6.95%
Mesatarja NJVQV-Bashki			9.51%

Burimi: SIFQ, Ministria e Financave

Treguesi i vështirësisë financiare ka qenë relativisht i ulët dhe është reduktuar ndjeshëm drejt zeros në vitin 2023 (Grafiku nr. 110).

Grafiku nr.110 Ecuria e Statutit të Vështirësisë Financiare të Bashkisë Shijak 2019-2023



Burimi: SIFQ, Ministria e Financave

Sipas raportimit deri në dhjetor, detyrimet janë rreth 0.1 milionë lekë me detyrime kyesisht për shpenzime korrente për shërbime (Tabela nr. 114).

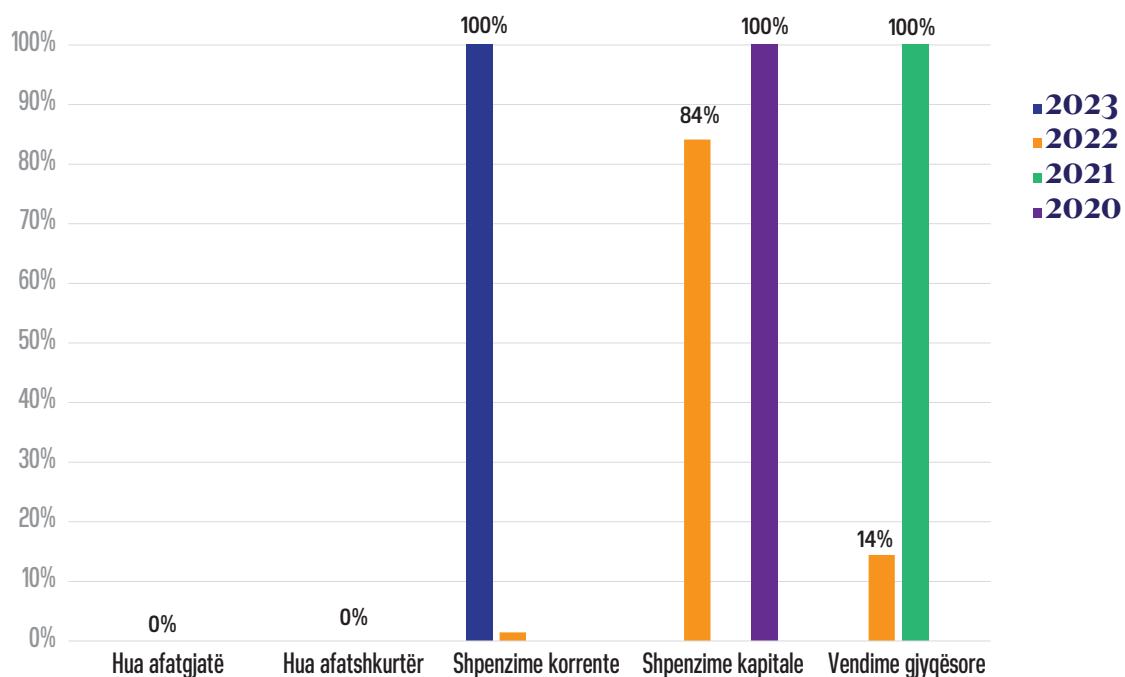
Tabela nr.114 Struktura e Detajuar e Detyrimeve të Prapambetura të Bashkisë Shijak, Dhjetor 2023 (në lekë)

Nr.	Emërtimi	Stoku në vlerë	Totali i shpenzimeve faktike për NJVQV-në	Stoku/Shpenzimeve totale faktike të NJVQV-së
I	Borxhe (a+b)	0		
a	Hua afatgjatë	0		
a.1	Marrëveshje financimi (kredi, qira financiare, overdraftt etj)			
a.2	Tituj të emetuar			
a.3	Garanci për të tretë	0		
b	Hua afatshkurtër			
b.1	Marrëveshje financimi (kredi, qira financiare, overdraftt etj)			
b.2	Tituj të emetuar			
b.3	Garanci për të tretë			
II	Detyrimet e prapambetura	136,649		
Llogaria ekonomike	Emërtimi			
4864100	Vendime Gjyqesore			
4864200	Det.Prap. Sherbime	136,649		
4864201	Det.Prap. Energji Elektrike		434,290,859	0.03%
4864300	Det.Prap. Mirembajtje			
4864400	Det.Prap. Investime			
4864500	Det.Prap. Rimbursim TVSH			
4864600	Mallra			
4864900	Det.Prap. Te Tjera			
4864601	Det.Prap. Sig.Shoqerore			
4864602	Det.Prap. Sig.Shendet			
4864603	Det.Prap. Ardh.Personal			
4864604	Det.Prap. Tatime Tjera			
4864901	Paga			
4864902	Shpronetime			
4864903	Trans. Individeve			
4864904	Trans. Subjektet			
III	Totali (I+II)	136,649		

Burimi: SIFQ, Ministria e Financave

Në krahasim me vitin 2022, në vitin 2023 të gjitha detyrimet janë për shpenzime korrente, pasi janë shlyer të gjitha detyrimet për vendime gjyqësore dhe për shpenzime korrente (Grafiku nr. 111).

Grafiku nr.111 Struktura e detyrimeve të prapambetura të Bashkisë Shijak 2020-2023



Burimi: SIFQ, Ministria e Financave

Bashkia Shkodër

Detyrimet e prapambetura deri në dhjetor 2023 janë 0.03% e shpenzimeve totale faktike në Bashkinë e Shkodrës, pothuajse zero duke dëshmuar për një situatë normale financiare. Situata është nën mesataren e % së Detyrimeve ndaj Totalit të Shpenzimeve Faktike mes të gjitha bashkive (9.51%) dhe nën treguesin e totalit të detyrimeve të prapambetura ndaj shpenzimeve faktike të njëjësive vendore (6.95%) (Tabela nr. 115).

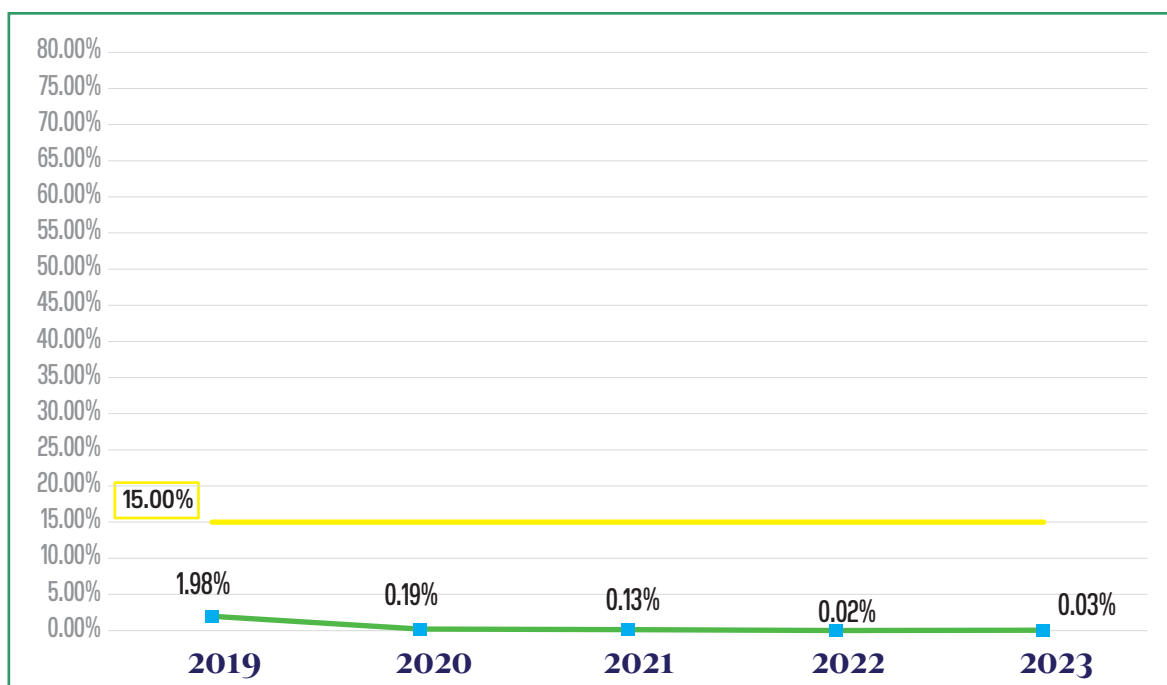
Tabela nr.115 Detyrimet e prapambetura të Bashkisë Shkodër, Dhjetor 2023

	Detyrime të Prapambetura	Totali i Shpenzimeve Faktike 2023	% e Detyrimeve ndaj Totalit të Shpenzimeve Faktike
Bashkia Shkodër	571,032	2,067,501,667	0.03%
Totali NJVQVB	4,752,754,032	68,336,294,762	6.95%
Mesatarja NJVQV-Bashki			9.51%

Burimi: SIFQ, Ministria e Financave

Treguesi i vështirësisë financiare ka qenë mjaft i ulët në pesë vitet e fundit, duke arritur në 2023 në vlera pothuajse zero (Grafiku nr. 112).

Grafiku nr.112 Ecuria e Statutit të Vështirësisë Financiare të Bashkisë Shkodër 2019-2023



Burimi: SIFQ, Ministria e Financave

Sipas raportimit deri në dhjetor, detyrimet janë rreth 0.6 milionë lekë me detyrime vetëm për shpenzime korrente për prokurim shërbimesh dhe detyrime të tjera tatimore (Tabela nr. 116).

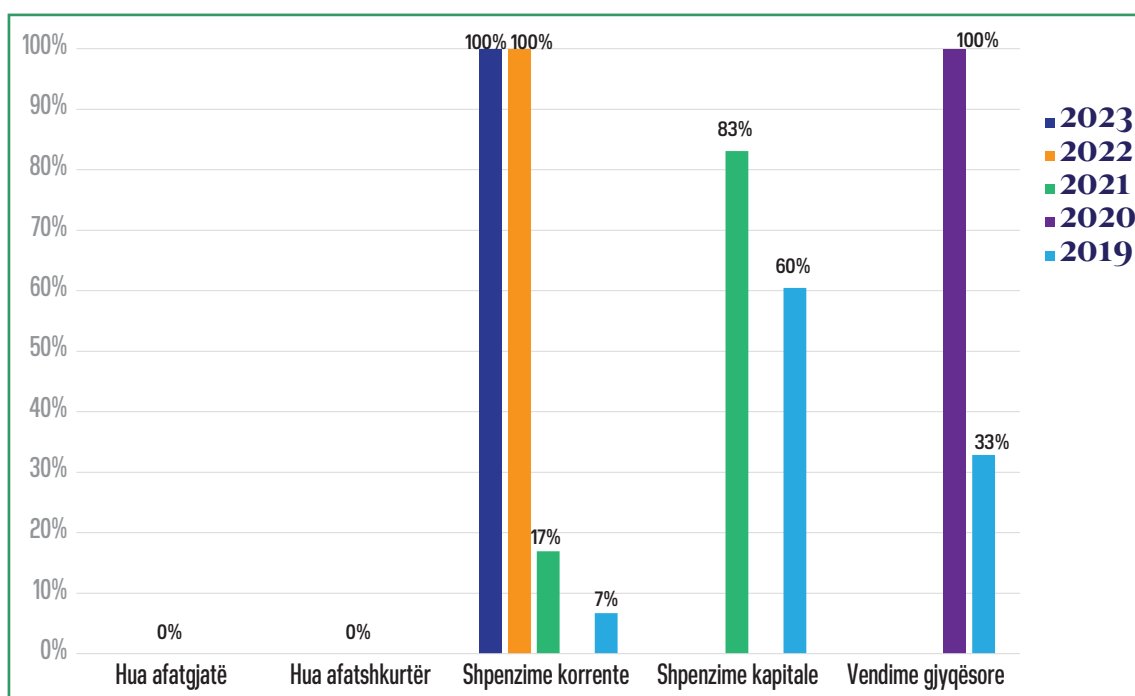
Tabela nr.116 Struktura e Detajuar e Detyrimeve të Prapambetura të Bashkisë Shkodër, Dhjetor 2023 (në lekë)

Nr.	Emërtimi	Stoku në vlerë	Totali i shpenzimeve faktike për NJVQV-në	Stoku/Shpenzimeve totale faktike të NJVQV-së
I	Borxhe (a+b)	0		
a	Hua afatgjatë	0		
a.1	Marrëveshje financimi (kredi, qira financiare, overdraftt etj)			
a.2	Tituj të emetuar			
a.3	Garanci për të tretë	0		
b	Hua afatshkurtër			
b.1	Marrëveshje financimi (kredi, qira financiare, overdraftt etj)			
b.2	Tituj të emetuar			
b.3	Garanci për të tretë			
II	Detyrimet e prapambetura	571,032		
Llogaria ekonomike	Emërtimi			
4864100	Vendime Gjyqesore			
4864200	Det.Prap. Sherbime	311,394		
4864201	Det.Prap. Energji Elektrike		2,067,501,667	0.03%
4864300	Det.Prap. Mirembajtje			
4864400	Det.Prap. Investime			
4864500	Det.Prap. Rimbursim TVSH			
4864600	Mallra			
4864900	Det.Prap. Te Tjera			
4864601	Det.Prap. Sig.Shoqerore	17,676		
4864602	Det.Prap. Sig.Shendet			
4864603	Det.Prap. Ardh.Personal			
4864604	Det.Prap. Tatime Tjera	241,962		
4864901	Paga			
4864902	Shpronetime			
4864903	Trans. Individeve			
4864904	Trans. Subjektet			
III	Totali (I+II)	571,032		

Burimi: SIFQ, Ministria e Financave

Në vitin 2023 të gjitha detyrimet janë detyrime për shpenzime korrente, njësoj si në vitin 2022. (Grafiku nr. 113).

Grafiku nr.113 Struktura e detyrimeve të prapambetura të Bashkisë Shkodër 2019-2022



Burimi: SIFQ, Ministria e Financave

Bashkia Tepelenë

Detyrimet e prapambetura deri në dhjetor 2023 janë 12.27% e shpenzimeve totale të miratuara në Bashkinë e Tepelenës, më pak se 15% duke dëshmuar për një situatë normale financiare. Situata është mbi mesataren e % së Detyrimeve ndaj Totalit të Shpenzimeve Faktike mes të gjitha bashkive (9.51%) dhe mbi treguesin e totalit të detyrimeve të prapambetura ndaj shpenzimeve faktike të njëjësive vendore (6.95%) (Tabela nr. 117).

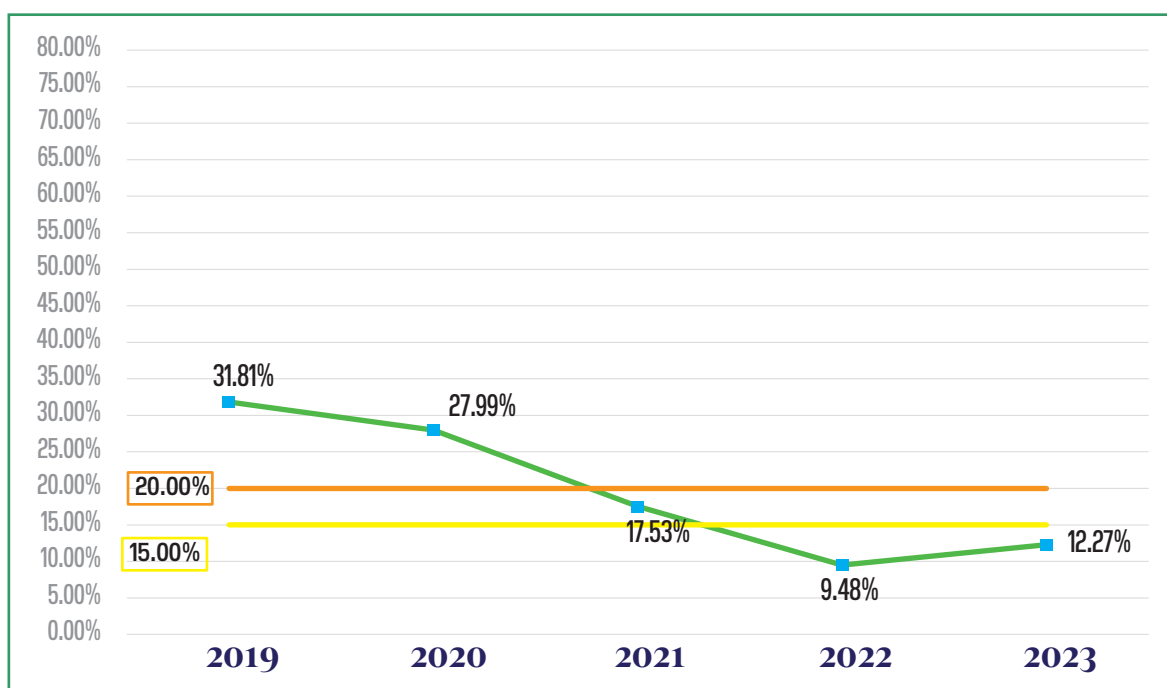
Tabela nr.117 Detyrimet e prapambetura të Bashkisë Tepelenë, Dhjetor 2023

	Detyrime të Prapambetura	Totali i Shpenzimeve Faktike 2023	% e Detyrimeve ndaj Totalit të Shpenzimeve Faktike
Bashkia Tepelenë	33,874,193	276,060,112	12.27%
Totali NJVQVB	4,752,754,032	68,336,294,762	6.95%
Mesatarja NJVQV-Bashki			9.51%

Burimi: SIFQ, Ministria e Financave

Treguesi i vështirësisë financiare është përmirësuar ndjeshëm në katër në vitet e fundit. Në vitin 2023 kemi një rritje në 12.27% (Grafiku nr. 114).

Grafiku nr.114 Ecuria e Statutit të Vështirësisë Financiare të Bashkisë Tepelenë 2019-2023



Burimi: SIFQ, Ministria e Financave

Sipas raportimit deri në dhjetor 2023, detyrimet janë rreth 34 milionë lekë, kryesisht për shpenzime korrente për mallra e shërbime (Tabela nr. 118).

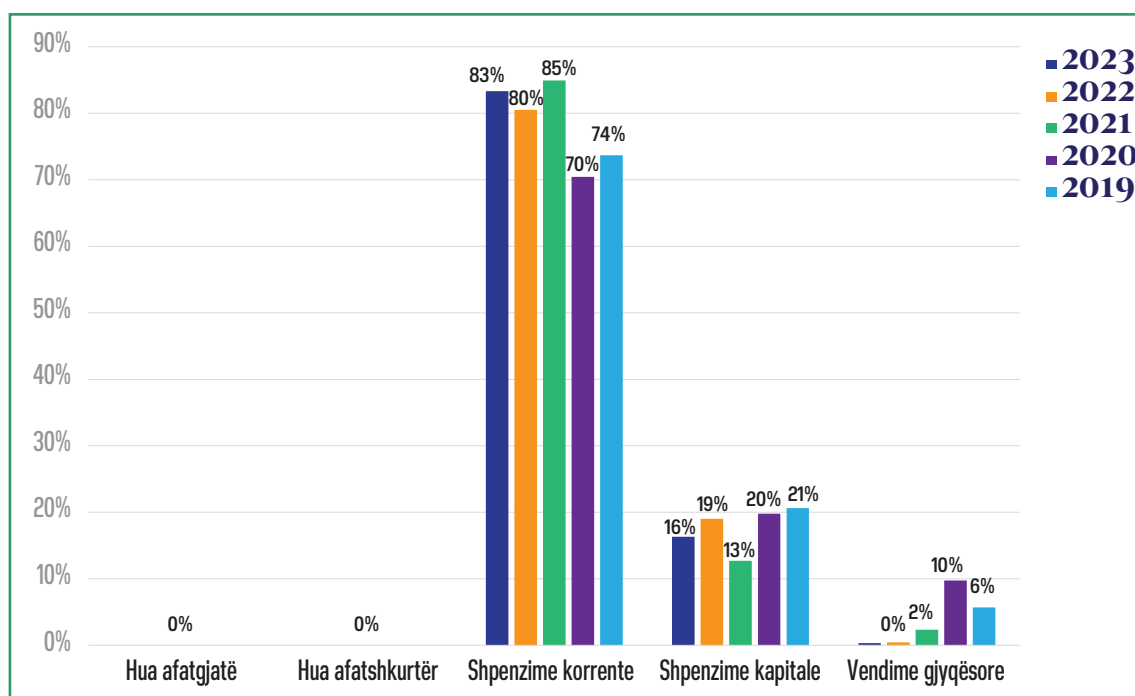
Tabela nr.118 Struktura e Detajuar e Detyrimeve të Prapambetura të Bashkisë Tepelenë, Dhjetor 2023 (në lekë)

Nr.	Emërtimi	Stoku në vlerë	Totali i shpenzimeve faktike për NJQV-në	Stoku/Shpenzimeve totale faktike të NJQV-së		
I	Borxhe (a+b)	0				
a	Hua afatgjatë	0				
a.1	Marrëveshje financimi (kredi, qira financiare, overdraftt etj)					
a.2	Tituj të emetuar					
a.3	Garanci për të tretë	0				
b	Hua afatshkurtër					
b.1	Marrëveshje financimi (kredi, qira financiare, overdraftt etj)					
b.2	Tituj të emetuar					
b.3	Garanci për të tretë					
II	Detyrimet e prapambetura	33,874,193				
Llogaria ekonomike	Emërtimi					
4864100	Vendime Gjyqesore	122,999	276,060,112	12.27%		
4864200	Det.Prap. Sherbime	3,518,978				
4864201	Det.Prap. Energji Elektrike					
4864300	Det.Prap. Mirembajtje	3,317,713				
4864400	Det.Prap. Investime	5,528,329				
4864500	Det.Prap. Rimbursim TVSH					
4864600	Mallra	14,565,302				
4864900	Det.Prap. Te Tjera	6,820,872				
4864601	Det.Prap. Sig.Shoqerore					
4864602	Det.Prap. Sig.Shendet					
4864603	Det.Prap. Ardh.Personal					
4864604	Det.Prap. Tatime Tjera					
4864901	Paga					
4864902	Shpronetime					
4864903	Trans. Individeve					
4864904	Trans. Subjektet					
III	Totali (I+II)	33,874,193				

Burimi: SIFQ, Ministria e Financave

Në krahasim me vitin 2022, në vitin 2023 kemi një rritje të detyrimeve për shpenzime korrente dhe një rënie të detyrimeve për shpenzime kapitale (Grafiku nr. 115).

Grafiku nr.115 Struktura e detyrimeve të prapambetura të Bashkisë Tepelenë 2019-2023



Burimi: SIFQ, Ministria e Financave

Bashkia Tiranë

Detyrimet e prapambetura deri në dhjetor 2023 janë 3.44 % e shpenzimeve totale faktike në Bashkinë e Tiranës, më pak se 15% duke dëshmuar për një situatë normale financiare. Situata është nën mesataren e % së Detyrimeve ndaj Totalit të Shpenzimeve Faktike mes të gjitha bashkive (9.51%) dhe nën treguesin e totalit të detyrimeve të prapambetura ndaj shpenzimeve faktike të njëjësive vendore (6.95%) (Tabela nr. 119).

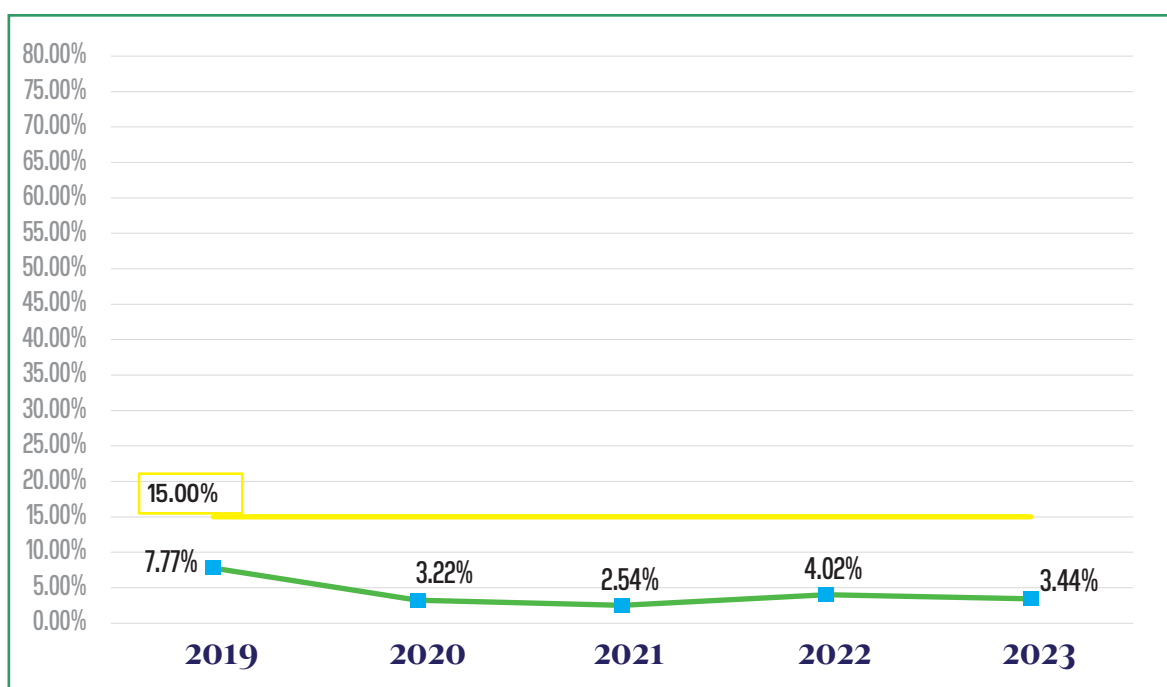
Tabela nr.119 Detyrimet e prapambetura të Bashkisë Tiranë, Dhjetor 20223

	Detyrime të Prapambetura	Totali i Shpenzimeve Faktike 2023	% e Detyrimeve ndaj Totalit të Shpenzimeve Faktike
Bashkia Tiranë	788,088,174	22,882,667,205	3.44%
Totali NJVQVB	4,752,754,032	68,336,294,762	6.95%
Mesatarja NJVQV-Bashki			9.51%

Burimi: SIFQ, Ministria e Financave

Treguesi i vështirësisë financiare ka qenë i ulët në pesë vitet e fundit. Në vitin 2023 kemi një rënie të lehtë të treguesit në 3.44% (Grafiku nr. 116).

Grafiku nr.116 Ecuria e Statutit të Vështirësisë Financiare të Bashkisë Tiranë 2019-2023



Burimi: SIFQ, Ministria e Financave

Sipas raportimit deri në dhjetor 2023, detyrimet janë rreth 788 milionë lekë, kryesisht për shpenzime korrente për mallra e shërbime, detyrime të tjera, për detyrime fiskale dhe shpenzime kapitale (Tabela nr. 120).

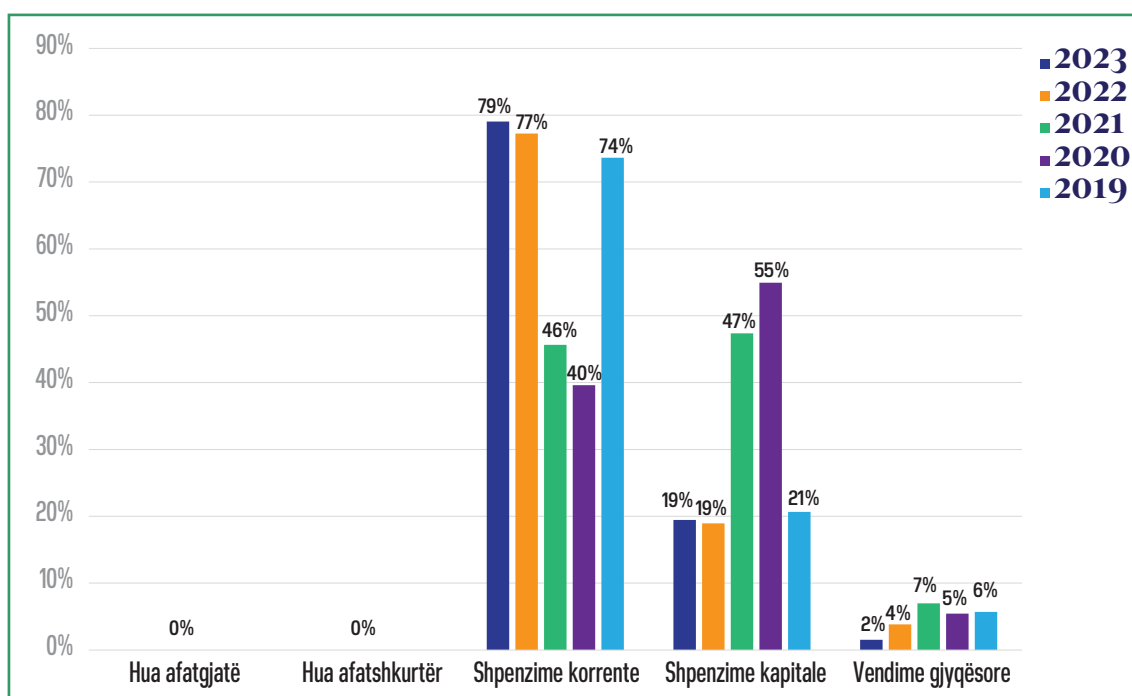
Tabela nr.120 Struktura e Detajuar e Detyrimeve të Prapambetura të Bashkisë Tiranë, Dhjetor 2023 (në lekë)

Nr.	Emërtimi	Stoku në vlerë	Totali i shpenzimeve faktike për NJVQV-në	Stoku/Shpenzimeve totale faktike të NJVQV-së
I	Borxhe (a+b)	0		
a	Hua afatgjatë	0		
a.1	Marrëveshje financimi (kredi, qira financiare, overdraftt etj)			
a.2	Tituj të emetuar			
a.3	Garanci për të tretë	0		
b	Hua afatshkurtër			
b.1	Marrëveshje financimi (kredi, qira financiare, overdraftt etj)			
b.2	Tituj të emetuar			
b.3	Garanci për të tretë			
II	Detyrimet e prapambetura	788,088,174		
Llogaria ekonomike	Emërtimi			
4864100	Vendime Gjyqesore	11,991,976		
4864200	Det.Prap. Sherbime	16,817,266		
4864201	Det.Prap. Energji Elektrike		22,882,667,205	3.44%
4864300	Det.Prap. Mirembajtje	331,527		
4864400	Det.Prap. Investime	153,159,364		
4864500	Det.Prap. Rimbursim TVSH			
4864600	Mallra			
4864900	Det.Prap. Te Tjera	588,741,176		
4864601	Det.Prap. Sig.Shoqerore	8,827,961		
4864602	Det.Prap. Sig.Shendet	15,779		
4864603	Det.Prap. Ardh.Personal	5,396,164		
4864604	Det.Prap. Tatime Tjera	2,806,961		
4864901	Paga			
4864902	Shpronetime			
4864903	Trans. Individeve			
4864904	Trans. Subjektet			
III	Totali (I+II)	788,088,174		

Burimi: SIFQ, Ministria e Financave

Në krahasim me vitin 2022, në vitin 2023 kemi një rritje të detyrimeve për shpenzime korrente shoqëruar me uljen e detyrimeve për vendime gjyqësore (Grafiku nr. 117).

Grafiku nr.117 Struktura e detyrimeve të prapambetura të Bashkisë Tiranë 2019-2023



Burimi: SIFQ, Ministria e Financave

Bashkia Tropojë

Detyrimet e prapambetura deri në dhjetor 2023 janë 10.90% e shpenzimeve totale faktike në Bashkinë e Tropojës, më pak se 15% duke dëshmuar për një situatë pa probleme financiare. Situata është mbi mesataren e % së Detyrimeve ndaj Totalit të Shpenzimeve Faktike mes të gjitha bashkive (9.51%) dhe mbi treguesin e totalit të detyrimeve të prapambetura ndaj shpenzimeve faktike të njëjësive vendore (6.95%) (Tabela nr. 121).

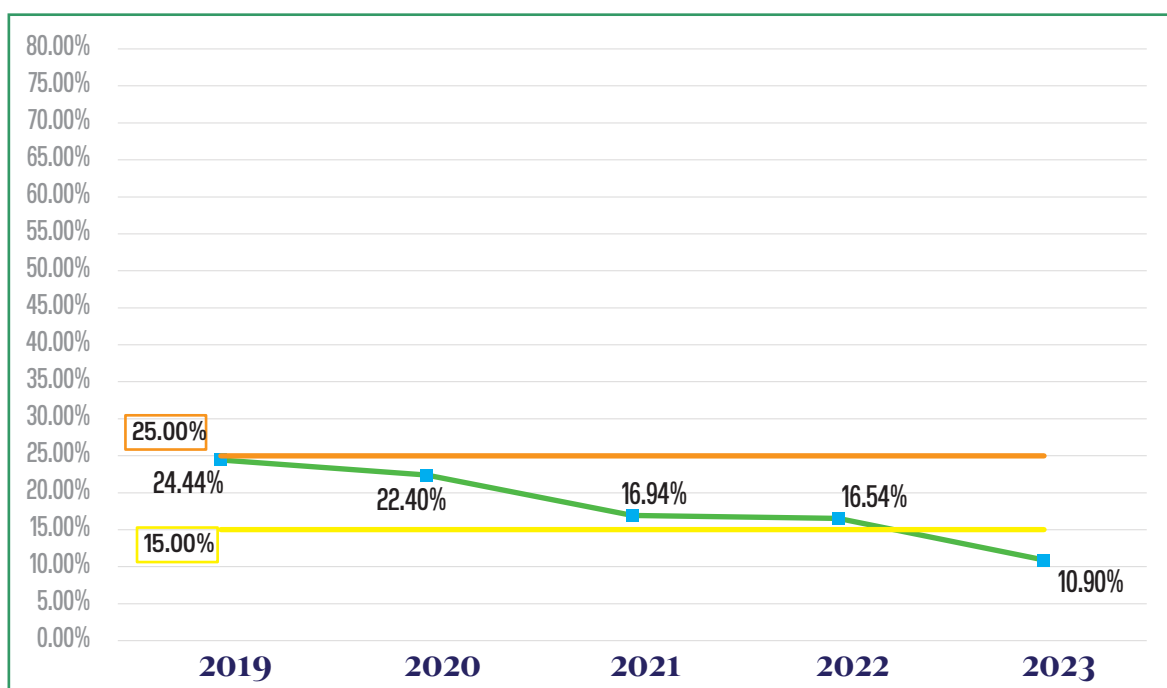
Tabela nr.121 Detyrimet e prapambetura të Bashkisë Tropojë, Dhjetor 2023

	Detyrime të Prapambetura	Totali i Shpenzimeve Faktike 2023	% e Detyrimeve ndaj Totalit të Shpenzimeve Faktike
Bashkia Tropojë	48,703,865	446,884,426	10.90%
Totali NJVQVB	4,752,754,032	68,336,294,762	6.95%
Mesatarja NJVQV-Bashki			9.51%

Burimi: SIFQ, Ministria e Financave

Treguesi i vështirësisë financiare është përmirësuar në pesë vitet e fundit, duke u reduktuar më tej në 2023 në 10.90% (Grafiku nr. 118).

Grafiku nr.118 Ecuria e Statutit të Vështirësisë Financiare të Bashkisë Tropojë 2019-2023



Burimi: SIFQ, Ministria e Financave

Sipas raportimit deri në dhjetor, detyrimet janë rreth 49 milionë lekë, kryesisht për shpenzime kapitale (Tabela nr. 122).

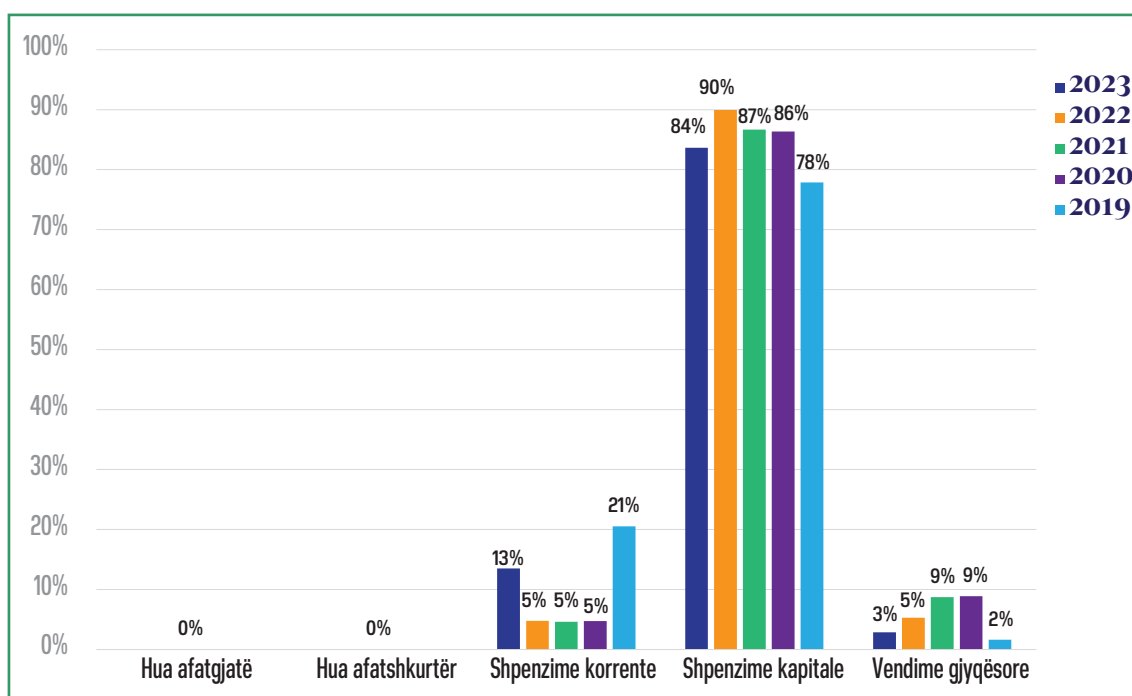
Tabela nr.122 Struktura e Detajuar e Detyrimeve të Prapambetura të Bashkisë Tropojë, Dhjetor 2023 (në lekë)

Nr.	Emërtimi	Stoku në vlerë	Totali i shpenzimeve faktike për NJVQV-në	Stoku/Shpenzimeve totale faktike të NJVQV-së
I	Borxhe (a+b)	0		
a	Hua afatgjatë	0		
a.1	Marrëveshje financimi (kredi, qira financiare, overdraftt etj)			
a.2	Tituj të emetuar			
a.3	Garanci për të tretë	0		
b	Hua afatshkurtër			
b.1	Marrëveshje financimi (kredi, qira financiare, overdraftt etj)			
b.2	Tituj të emetuar			
b.3	Garanci për të tretë			
II	Detyrimet e prapambetura	48,703,865		
Llogaria ekonomike	Emërtimi			
4864100	Vendime Gjyqesore	1,384,443		
4864200	Det.Prap. Sherbime	1,278,783		
4864201	Det.Prap. Energji Elektrike		446,884,426	10.90%
4864300	Det.Prap. Mirembajtje	1,299,766		
4864400	Det.Prap. Investime	40,745,873		
4864500	Det.Prap. Rimbursim TVSH			
4864600	Mallra	3,995,000		
4864900	Det.Prap. Te Tjera			
4864601	Det.Prap. Sig.Shoqerore			
4864602	Det.Prap. Sig.Shendet			
4864603	Det.Prap. Ardh.Personal			
4864604	Det.Prap. Tatime Tjera			
4864901	Paga			
4864902	Shpronetime			
4864903	Trans. Individeve			
4864904	Trans. Subjektet			
III	Totali (I+II)	48,703,865		

Burimi: SIFQ, Ministria e Financave

Në krahasim me vitin 2022, në vitin 2023 kemi një rritje të detyrimeve për shpenzime korrente dhe ulje të detyrimeve për shpenzime kapitale (Grafiku nr. 119).

Grafiku nr.119 Struktura e detyrimeve të prapambetura të Bashkisë Tropojë 2019-2023



Burimi: SIFQ, Ministria e Financave

Bashkia Vau i Dejës

Detyrimet e prapambetura deri në dhjetor 2023 janë 2.25% e shpenzimeve totale faktike në Bashkinë e Vaut të Dejës, nën 15%, duke dëshmuar për një situatë normale financiare. Situata është nën mesataren e % së Detyrimeve ndaj Totalit të Shpenzimeve Faktike mes të gjitha bashkive (9.51%) dhe nën treguesin e totalit të detyrimeve të prapambetura ndaj shpenzimeve faktike të njëjësive vendore (6.95%) (Tabela nr. 123).

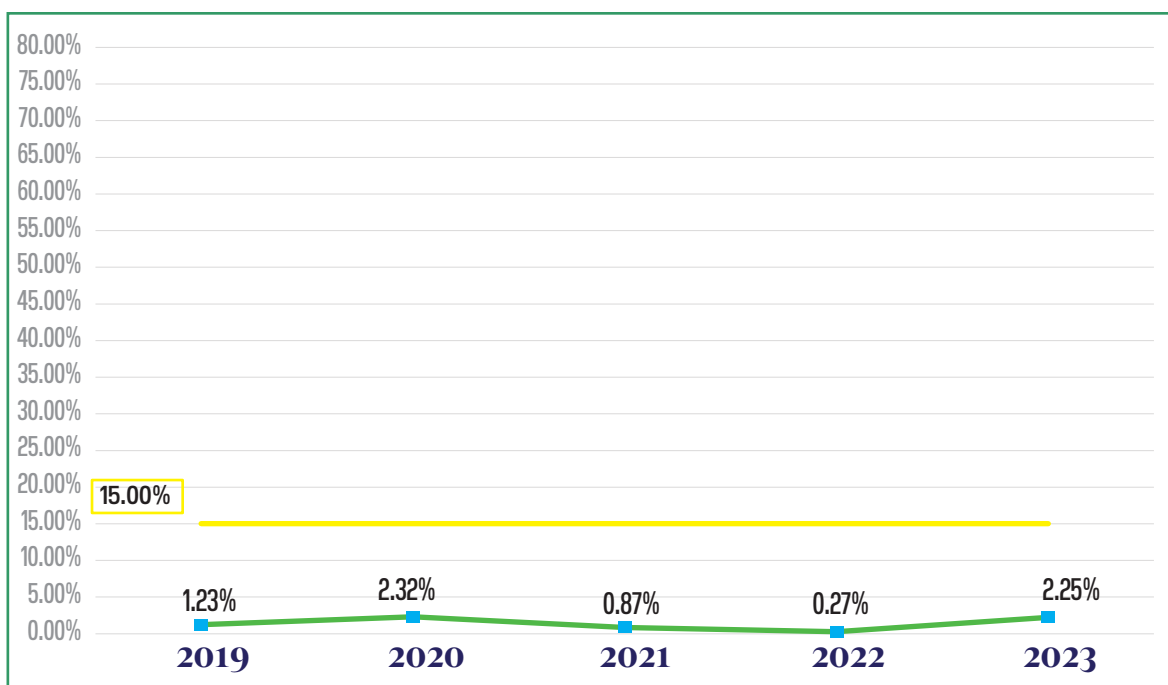
Tabela nr.123 Detyrimet e prapambetura të Bashkisë Vau i Dejës, Dhjetor 2023

	Detyrime të Prapambetura	Totali i Shpenzimeve Faktike 2023	% e Detyrimeve ndaj Totalit të Shpenzimeve Faktike
Bashkia Vau i Dejës	12,575,661	559,438,181	2.25%
Totali NJVQVB	4,752,754,032	68,336,294,762	6.95%
Mesatarja NJVQV-Bashki			9.51%

Burimi: SIFQ, Ministria e Financave

Treguesi i vështirësisë financiare ka qenë mjaft i ulët në pesë vitet e fundit, duke pësuar një rritje të lehtë në 2023 në 2.25% (Grafiku nr. 120).

Grafiku nr.120 Ecuria e Statutit të Vështirësisë Financiare të Bashkisë Vau i Dejës 2019-2023



Burimi: SIFQ, Ministria e Financave

Sipas raportimit deri në dhjetor, detyrimet janë rreth 13 milionë lekë, kryesisht për shpenzime kapitale, prokurim mallrash dhe vendime gjyqësore (Tabela nr. 124).

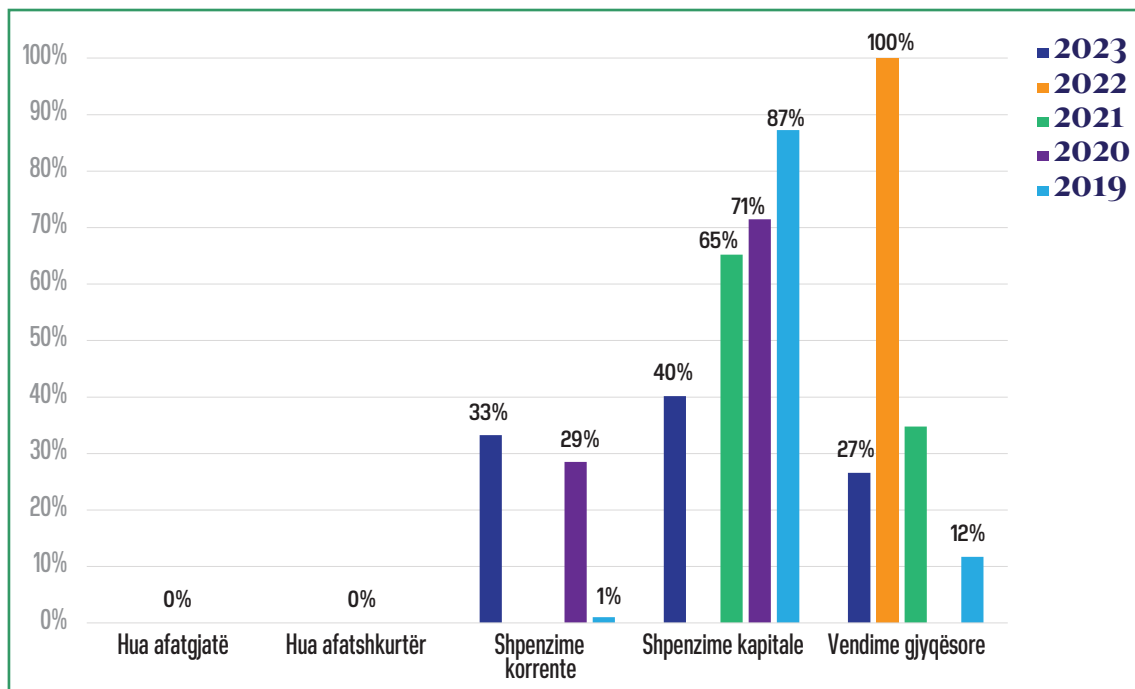
Tabela nr.124 Struktura e Detajuar e Detyrimeve të Prapambetura të Bashkisë Vau i Dejës, Dhjetor 2023 (në lekë)

Nr.	Emërtimi	Stoku në vlerë	Totali i shpenzimeve faktike për NJVQV-në	Stoku/Shpenzimeve totale faktike të NJQV-së
I	Borxhe (a+b)	0		
a	Hua afatgjatë	0		
a.1	Marrëveshje financimi (kredi, qira financiare, overdraftt etj)			
a.2	Tituj të emetuar			
a.3	Garanci për të tretë	0		
b	Hua afatshkurtër			
b.1	Marrëveshje financimi (kredi, qira financiare, overdraftt etj)			
b.2	Tituj të emetuar			
b.3	Garanci për të tretë			
II	Detyrimet e prapambetura	12,575,661		
Llogaria ekonomike	Emërtimi			
4864100	Vendime Gjyqësore	3,342,860		
4864200	Det.Prap. Sherbime		559,438,181	2.25%
4864201	Det.Prap. Energji Elektrike			
4864300	Det.Prap. Mirembajtje			
4864400	Det.Prap. Investime	5,051,281		
4864500	Det.Prap. Rimbursim TVSH			
4864600	Mallra	4,181,520		
4864900	Det.Prap. Te Tjera			
4864601	Det.Prap. Sig.Shoqerore			
4864602	Det.Prap. Sig.Shendet			
4864603	Det.Prap. Ardh.Personal			
4864604	Det.Prap. Tatime Tjera			
4864901	Paga			
4864902	Shpronetime			
4864903	Trans. Individeve			
4864904	Trans. Subjektet			
III	Totali (I+II)	12,575,661		

Burimi: SIFQ, Ministria e Financave

Në krahasim me vitin 2022, në vitin 2023 një pjesë e detyrimeve për vendime gjyqësore janë shlyer dhe janë rritur detyrimet për shpenzime kapitale e korrente (Grafiku nr. 121).

Grafiku nr.121 Struktura e detyrimeve të prapambetura të Bashkisë Vau i Dejës 2019-2023



Burimi: SIFQ, Ministria e Financave

Bashkia Vlorë

Detyrimet e prapambetura deri në dhjetor 2023 janë 2.47% e shpenzimeve totale faktike në Bashkinë e Vlorës, më pak se 15% duke dëshmuar për një situatë normale financiare. Situata është nën mesataren e % së Detyrimeve ndaj Totalit të Shpenzimeve Faktike mes të gjitha bashkive (9.51%) dhe nën treguesin e totalit të detyrimeve të prapambetura ndaj shpenzimeve faktike të njëjësive vendore (6.95%) (Tabela nr. 125).

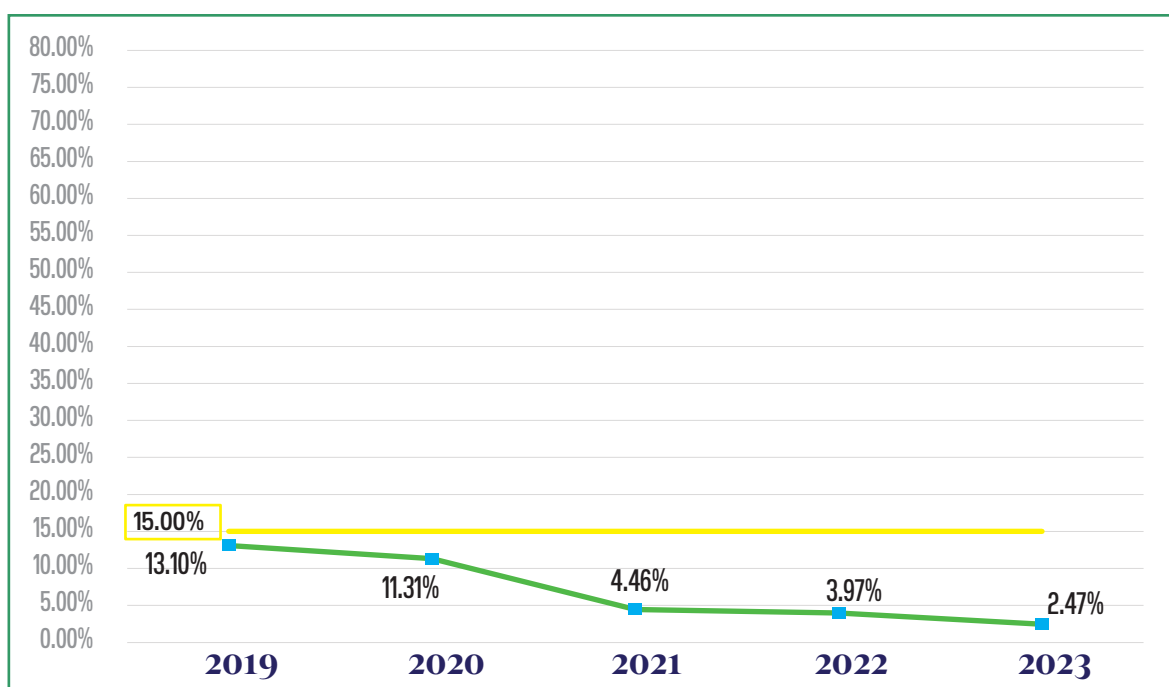
Tabela nr.125 Detyrimet e prapambetura të Bashkisë Vlorë, Dhjetor 2023

	Detyrime të Prapambetura	Totali i Shpenzimeve Faktike 2023	% e Detyrimeve ndaj Totalit të Shpenzimeve Faktike
Bashkia Vlorë	47,518,014	1,924,763,636	2.47%
Totali NJVQVB	4,752,754,032	68,336,294,762	6.95%
Mesatarja NJVQV-Bashki			9.51%

Burimi: SIFQ, Ministria e Financave

Treguesi i vështirësisë financiare ka qenë i ulët dhe në vitin e fundit është reduktuar në 2.47% në 2023. (Grafiku nr. 122).

Grafiku nr.122 Ecuria e Statutit të Vështirësisë Financiare të Bashkisë Vlorë 2019-2023



Burimi: SIFQ, Ministria e Financave

Sipas raportimit deri në dhjetor 2023, detyrimet janë rreth 48 milionë lekë, kryesisht për shpenzime kapitale dhe shpenzime korrente për detyrime të tjera (Tabela nr. 126).

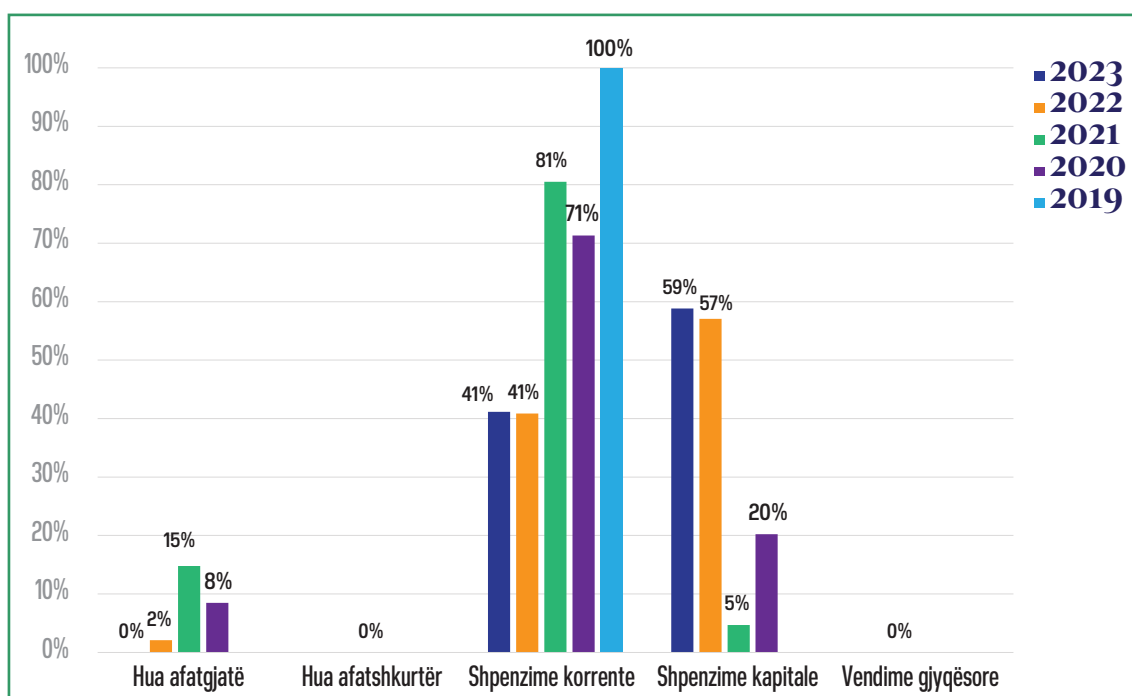
Tabela nr.126 Struktura e Detajuar e Detyrimeve të Prapambetura të Bashkisë Vlorë, Dhjetor 2023 (në lekë)

Nr.	Emërtimi	Stoku në vlerë	Totali i shpenzimeve faktike për NJVQV-në	Stoku/Shpenzimeve totale faktike të NJVQV-së
I	Borxhe (a+b)	0		
a	Hua afatgjatë	0		
a.1	Marrëveshje financimi (kredi, qira financiare, overdraftt etj)			
a.2	Tituj të emetuar			
a.3	Garanci për të tretë	0		
b	Hua afatshkurtër			
b.1	Marrëveshje financimi (kredi, qira financiare, overdraftt etj)			
b.2	Tituj të emetuar			
b.3	Garanci për të tretë			
II	Detyrimet e prapambetura	47,518,014		
Llogaria ekonomike	Emërtimi			
4864100	Vendime Gjyqesore			
4864200	Det.Prap. Sherbime	2,470,040		
4864201	Det.Prap. Energji Elektrike		1,924,763,636	2.47%
4864300	Det.Prap. Mirembajtje			
4864400	Det.Prap. Investime	27,959,393		
4864500	Det.Prap. Rimbursim TVSH			
4864600	Mallra	2,114,128		
4864900	Det.Prap. Te Tjera	14,974,453		
4864601	Det.Prap. Sig.Shoqerore			
4864602	Det.Prap. Sig.Shendet			
4864603	Det.Prap. Ardh.Personal			
4864604	Det.Prap. Tatime Tjera			
4864901	Paga			
4864902	Shpronetime			
4864903	Trans. Individeve			
4864904	Trans. Subjektet			
III	Totali (I+II)	47,518,014		

Burimi: SIFQ, Ministria e Financave

Në krahasim me 2022, në vitin 2023 kemi një rritje të lehtë të detyrimeve për shpenzime kapitale (Grafiku nr. 123).

Grafiku nr.123 Struktura e detyrimeve të prapambetura të Bashkisë Vlorë 2019-2023



Burimi: SIFQ, Ministria e Financave

Bashkia Vorë

Detyrimet e prapambetura deri në dhjetor 2023 janë 50.91 % e shpenzimeve totale faktike në Bashkinë e Vorës, më shumë se 25% duke dëshmuar për një situatë në vështirësi financiare. Situata është mbi mesataren e % së Detyrimeve ndaj Totalit të Shpenzimeve Faktike mes të gjitha bashkive (9.51%) dhe mbi treguesin e totalit të detyrimeve të prapambetura ndaj shpenzimeve faktike të njëjësive vendore (6.95%) (Tabela nr. 127).

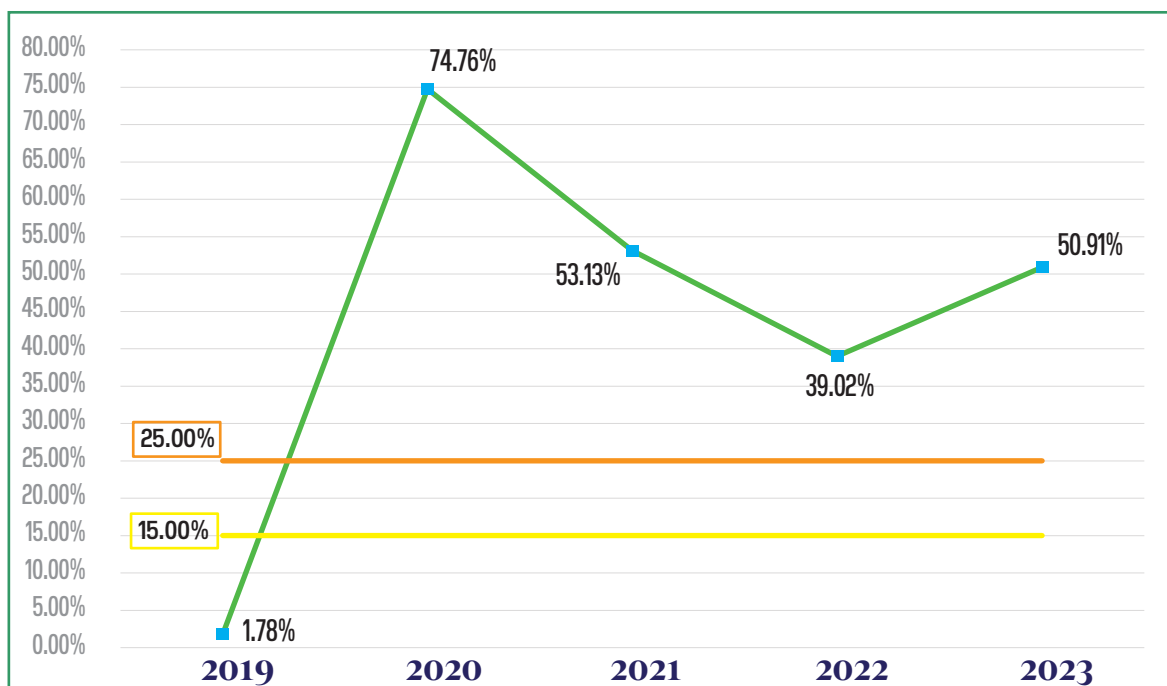
Tabela nr.127 Detyrimet e prapambetura të Bashkisë Vorë, Dhjetor 2023

	Detyrime të Prapambetura	Totali i Shpenzimeve Faktike 2023	% e Detyrimeve ndaj Totalit të Shpenzimeve Faktike
Bashkia Vorë	363,290,371	713,623,961	50.91%
Totali NJVQVB	4,752,754,032	68,336,294,762	6.95%
Mesatarja NJVQV-Bashki			9.51%

Burimi: SIFQ, Ministria e Financave

Treguesi i vështirësisë financiare është përkeqësuar shumë në vitin 2020. Në vijim, treguesi është reduktuar duke arritur nivelin e 50.91% në 2023, sërish i lartë për bashkinë që klasifikohet si bashki në vështirësi financiare (Grafiku nr. 124).

Grafiku nr.124 Ecuria e Statutit të Vështirësisë Financiare të Bashkisë Vorë 2019-2023



Burimi: SIFQ, Ministria e Financave

Sipas raportimit deri në dhjetor, detyrimet janë rreth 363 milionë lekë, kryesisht për shpenzime kapitale dhe mirëmbajtje (Tabela nr. 128).

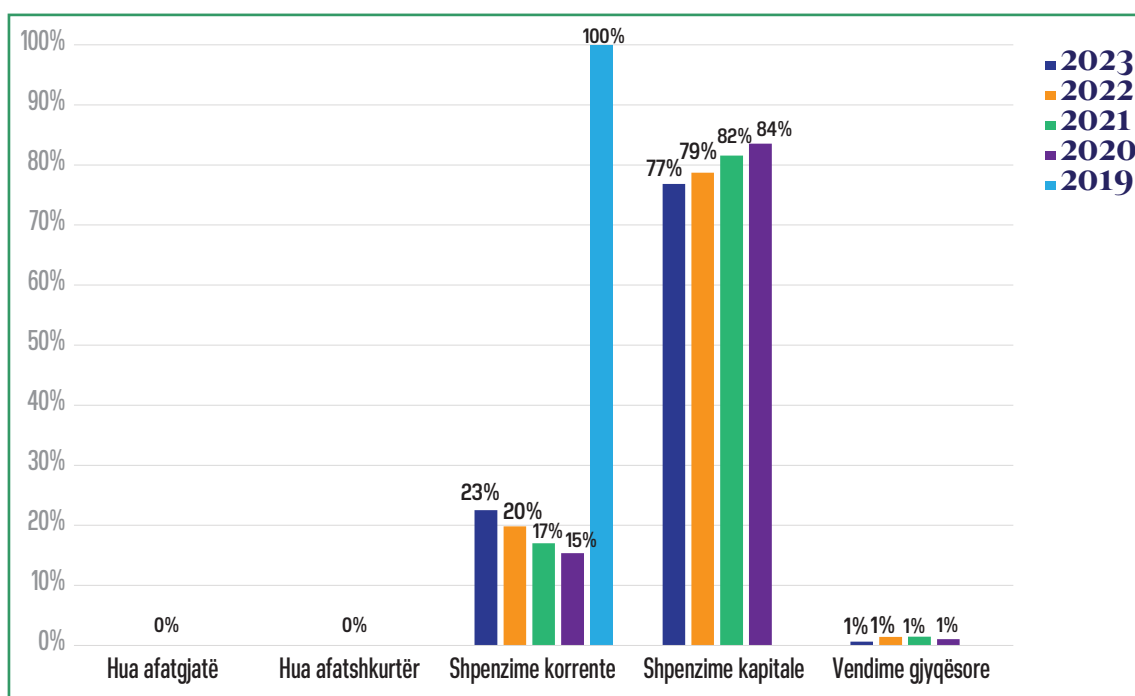
Tabela nr.128 Struktura e Detajuar e Detyrimeve të Prapambetura të Bashkisë Vorë, Dhjetor 2023 (në lekë)

Nr.	Emërtimi	Stoku në vlerë	Totali i shpenzimeve faktike për NJVQV-në	Stoku/Shpenzimeve totale faktike të NJVQV-së
I	Borxhe (a+b)	0		
a	Hua afatgjatë	0		
a.1	Marrëveshje financimi (kredi, qira financiare, overdraftt etj)			
a.2	Tituj të emetuar			
a.3	Garanci për të tretë	0		
b	Hua afatshkurtër			
b.1	Marrëveshje financimi (kredi, qira financiare, overdraftt etj)			
b.2	Tituj të emetuar			
b.3	Garanci për të tretë			
II	Detyrimet e prapambetura	363,290,371		
Llogaria ekonomike	Emërtimi			
4864100	Vendime Gjyqesore	2,309,389		
4864200	Det.Prap. Sherbime		713,623,961	50.91%
4864201	Det.Prap. Energji Elektrike			
4864300	Det.Prap. Mirembajtje	81,886,827		
4864400	Det.Prap. Investime	279,094,155		
4864500	Det.Prap. Rimbursim TVSH			
4864600	Mallra			
4864900	Det.Prap. Te Tjera			
4864601	Det.Prap. Sig.Shoqerore			
4864602	Det.Prap. Sig.Shendet			
4864603	Det.Prap. Ardh.Personal			
4864604	Det.Prap. Tatime Tjera			
4864901	Paga			
4864902	Shpronesime			
4864903	Trans. Individeve			
4864904	Trans. Subjektet			
III	Totali (I+II)	363,290,371		

Burimi: SIFQ, Ministria e Financave

Në krahasim me vitin 2022, në vitin 2023 kemi një redukim të detyrimeve për shpenzime kapitale dhe rritje të detyrimeve për shpenzime korrente (Grafiku nr. 125).

Grafiku nr.125 Struktura e detyrimeve të prapambetura të Bashkisë Vorë 2019-2023



Burimi: SIFQ, Ministria e Financave

**Analiza
mbi Treguesit e Përgjithshëm të
Detyrimeve të Prapambetura të Qarqeve**

Në bazë të të dhënave të mbledhura mbi detyrimet e prapambetura të 12 qarqeve, rezulton se ato përbëjnë vetëm 1.79% të totalit të detyrimeve të prapambetura të njësisve vendore në vitin 2023 (Tabela nr. 129). Në krahasim me vitin 2022, detyrimet e prapambetura nga qarqet shënojnë një ulje nga 1.9% që ishin në vitin 2022. Raporti i detyrimeve të prapambetura përkundrejt totalit të shpenzimeve faktike nga 12 qarqet është 9.66% në vitin 2023, më i lartë se treguesi respektiv për bashkitë (6.95%).

Tabela nr.129 Tregues të Detyrimeve të Prapambetura të NJVQV- Qarqe vs Bashki, Dhjetor 2023

Njësi Qeverisjes Vendore	Pesha kundrejt totalit të detyrimeve			Përqindja e detyrimeve ndaj totalit të shpenzimeve faktike		
	2023	2022	2021	2023	2022	2021
Qark	1.79%	1.90%	1.82%	9.66%	17.31%	17.77%
Bashki	98.21%	98.10%	98.18%	6.95%	9.12%	12.40%

Burimi: SIFQ, Ministria e Financave

Në vitin 2023, shtatë qarqe nuk kanë asnjë detyrim të prapambetur dhe tre qarqe kanë tregues minimal të vështirësisë financiare duke dëshmuar që nuk kanë probleme financiare (Tabela nr. 130). Ndërkohë, qarqet e Durrësit dhe Beratit rezultojnë si qarqe në vështirësi financiare me tregues 45.68% dhe 34.82% respektivisht.

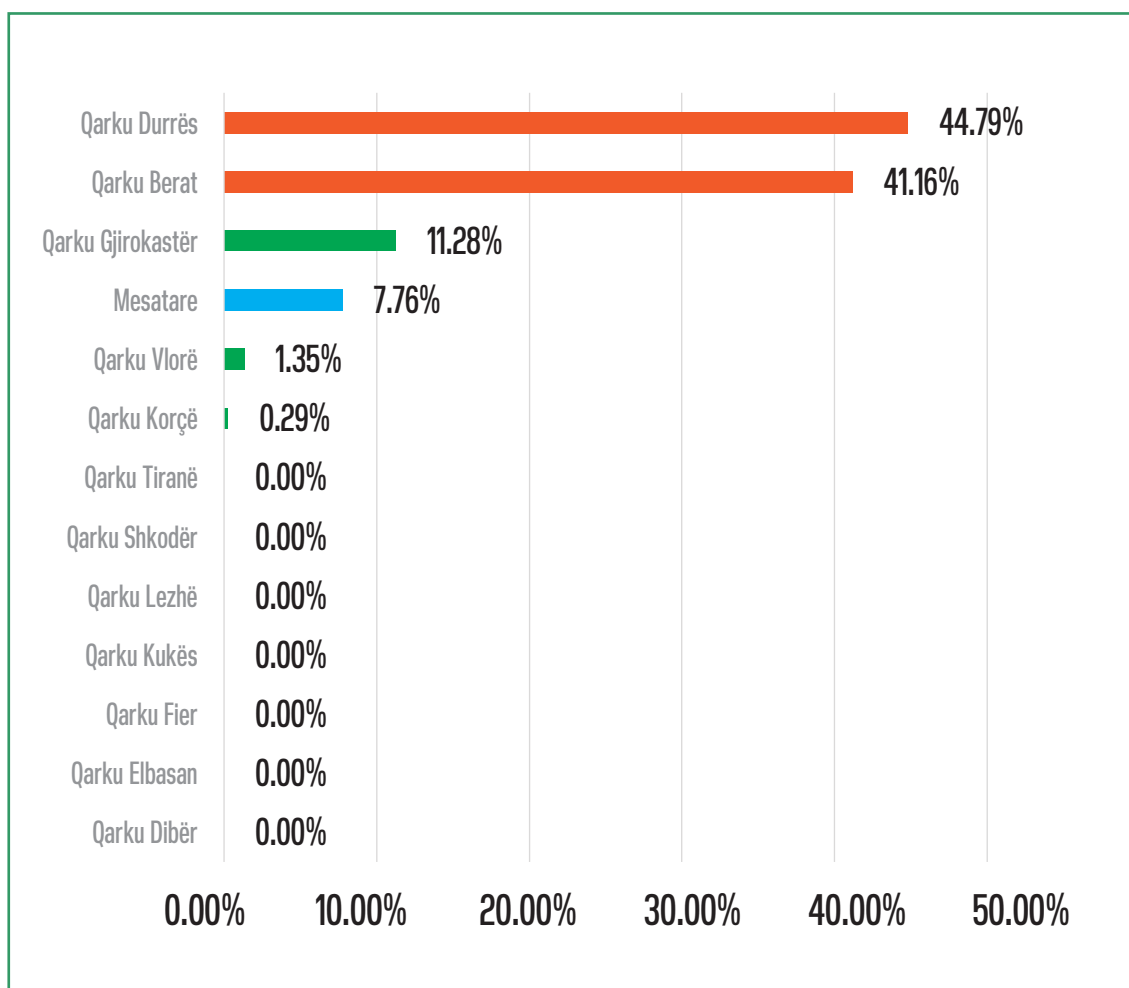
Tabela nr.130 Statusi i Vështirësisë në Njësi Vendore Qarqe, Dhjetor 2023

Statusi i Vështirësisë	Nr. i Qarqeve	Qarku	Detyrimi i mbetur deri në Dhjetor 2023 (SIFQ)	% e detyrimeve ndaj totalit të shpenzimeve faktike 2023
Pa Probleme Financiare	10	Qarku Dibër	0	0.00%
		Qarku Elbasan	0	0.00%
		Qarku Fier	0	0.00%
		Qarku Korçë	280,040	0.29%
		Qarku Kukës	0	0.00%
		Qarku Lezhë	0	0.00%
		Qarku Shkodër	0	0.00%
		Qarku Tiranë	0	0.00%
		Qarku Vlorë	1,274,000	1.35%
		Qarku Gjirokastrë	5,606,573	11.28%
Në Vështirësi Financiare	2	Qarku Durrës	40,294,774	44.79%
		Qarku Berat	39,114,901	41.16%

Burimi: SIFQ, Ministria e Financave

Më konkretisht, grafiku nr. 126 tregon detyrimet e prapambetura në përqindje të shpenzimeve faktike në 2023 nga të gjitha qarqet. Qarku i Beratit dhe i Durrësit janë qarqe në vështirësi financiare, shumë mbi mesataren (7.76%) e shënuar nga të gjitha qarqet në vitin 2023.

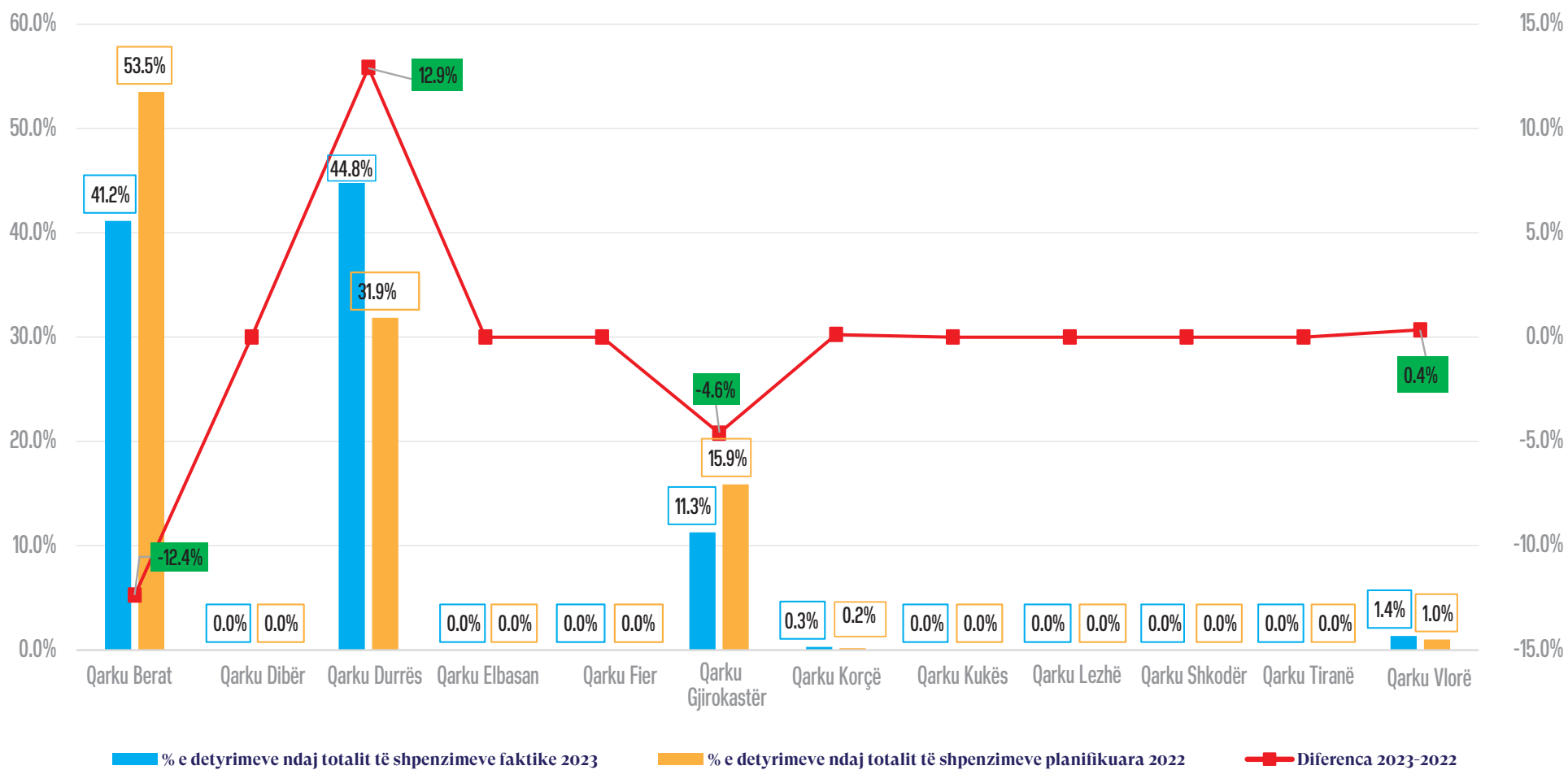
Grafiku nr.126 Detyrimet e prapambetura për Qarqet në përqindje të shpenzimeve faktike, Dhjetor 2023



Burimi: SIFQ, Ministria e Financave

Në krahasim me vitin 2022, treguesi i detyrimeve të prapambetura përkundrejt shpenzimeve faktike është përmirësuar për të gjitha qarqet (Grafiku nr. 127). Ndërkohë për për qarkun e Durrësit rezultojnë një përkeqësim me 12.9%. Të dyja qarqet e Durrësit dhe Beratit, mbeten ende si qarqe në vështirësi financiare.

Grafiku nr.127 Diferenca e përqindjes së detyrimeve përkundrejt shpenzimeve faktike (2023) dhe shpenzimeve të planifikuara (2022) për qarqet mes viteve 2023-2022



Burimi: SIFQ, Ministria e Financave

Përsa i përket strukturës së detyrimeve në qarqe për vitin 2023, 97.14% e detyrimeve të prapambetura janë për vendime gjyqësore, 2.20% e detyrimeve janë për shpenzime të tjera korrente dhe vetëm 0.67% janë për shpenzime kapitale (Tabela nr. 131). Në krahasim më vitin 2022, detyrimet e prapambetura për vendime gjyqësore dhe ato për shpenzime kapitale pësojnë një rritje të lehtë shoqëruar me uljen e detyrimeve të natyrës për shpenzime të tjera korrente.

Tabela nr.131 Struktura e detyrimeve të prapambetura 2023-2022 për qarqet

Struktura e detyrimeve	Vlera	Përqindja ndaj totalit të detyrimeve 2023	Përqindja ndaj totalit të detyrimeve 2022	Përqindja ndaj totalit të detyrimeve 2021
Vendime Gjyqësore	84,091,807	97.14%	95.85%	96.38%
Të tjera korrente	1,902,261	2.20%	3.59%	3.00%
Investime	576,220	0.67%	0.56%	0.62%

Burimi: SIFQ, Ministria e Financave

Tabela nr. 132 pasqyron në mënyrë më të detajuar strukturën e detyrimeve për të gjitha qarqet. Vihet re se 100% dhe 98% e detyrimeve respektivisht në qarkun e Durësit dhe Beratit janë detyrime të prapambetura për vendimet gjyqësore. 95% e detyrimeve në qarkun e Gjirokastrës janë gjithashtu detyrime për vendime gjyqësore. Ndërkohë, detyrimet e prapambetura për qarkun e Korçës dhe të Vlorës janë të gjitha të natyrës së shpenzimeve të tjera korrente. Qarku i Beratit është qarku i vetëm që ka detyrime të prapambetura të natyrës së shpenzimeve kapitale.

Tabela nr.132 Struktura e detajuar e detyrimeve të prapambetura për qarqet

Statusi i Vështirësisë	Bashki	Vendime Gjyqësore		Të tjera korrente		Investime		Totali
		Vlera	Përqindja	Vlera	Përqindja	Vlera	Përqindja	
Pa Probleme Financiare	Qarku Dibër	0	0%	0	0%	0	0.00%	0
	Qarku Elbasan	0	0%	0	0%	0	0.00%	0
	Qarku Fier	0	0%	0	0%	0	0.00%	0
	Qarku Korçë	0	0%	280,040	100%	0	0.00%	280,040
	Qarku Kukës	0	0%	0	0%	0	0.00%	0
	Qarku Lezhë	0	0%	0	0%	0	0.00%	0
	Qarku Shkodër	0	0%	0	0%	0	0.00%	0
	Qarku Tiranë	0	0%	0	0%	0	0.00%	0
	Qarku Vlorë	0	0%	1,274,000	100%	0	0.00%	1,274,000
	Qarku Gjirokastrë	5,331,473	95%	275,100	5%	0	0.00%	5,606,573
Në Vështirësi Financiare	Qarku Durrës	40,294,774	100%	0	0%	0	0.00%	40,294,774
	Qarku Berat	38,465,560	98%	73,121	0.19%	576,220	1.47%	39,114,901

Burimi: SIFQ, Ministria e Financave

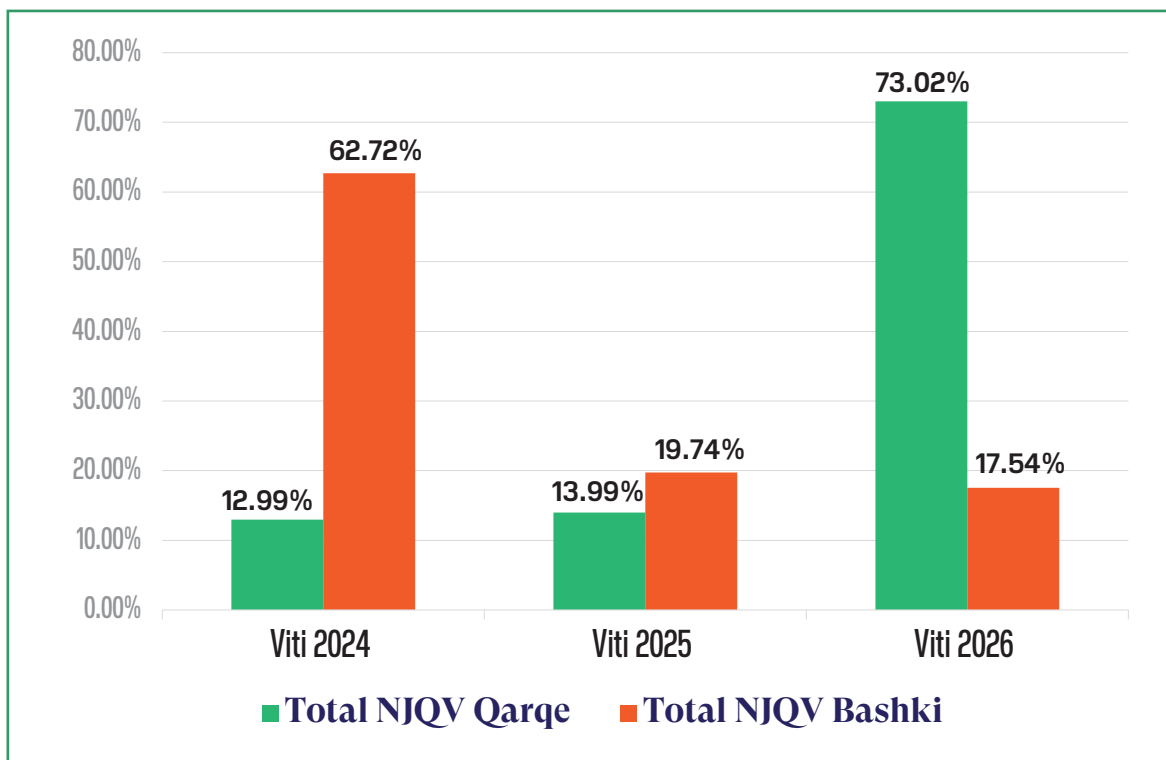


**Plani i Shlyerjes
së Detyrimeve të Prapambetura**

Bashkitë kanë paraqitur pranë Ministrisë së Financave planin tre-vjecar të shlyerjes së detyrimeve të prapambetura për periudhën 2024-2026.

Në bazë të rakordimeve me Sistemin Informatik Financiar të Qeverisë, vihet re se parashikohet të shlyen 67.72 % e totalit të detyrimeve të bashkive në vitin 2024, 19.74% e tyre në 2025 dhe 17.54% e tyre në 2026 (Grafiku nr. 128). Një trend i ndryshëm plan shlyerjeje vihet re për qarqet. Shumica e detyrimeve të qarqeve (73.02%) parashikohet të shlyen në vitin 2026, 13.99% e tyre në vitin 2025 dhe 12.99% e tyre në vitin 2024.

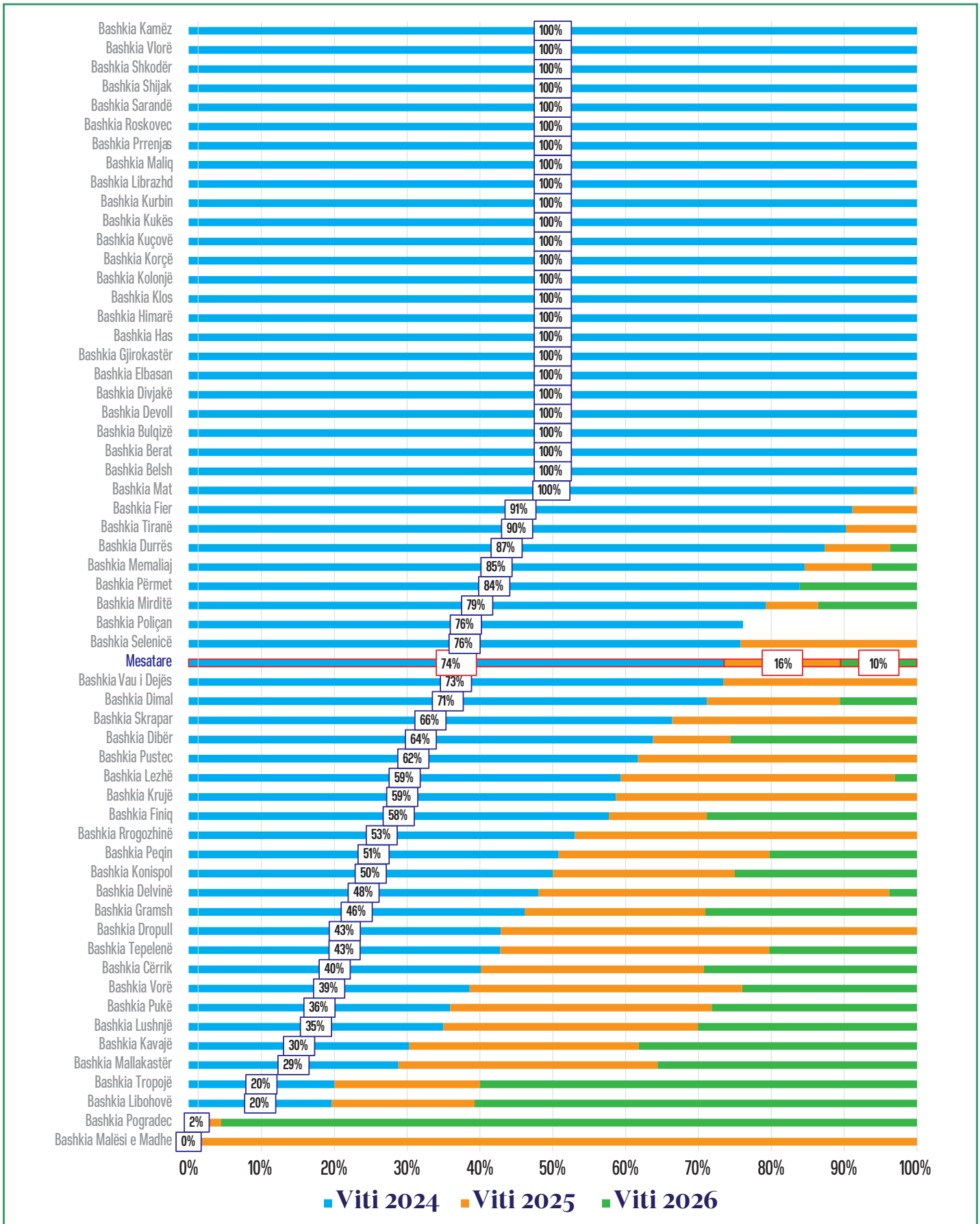
Grafiku nr.128 Plani i shlyerjes së detyrimeve për total qark dhe total bashki 2024-2026



Burimi: Vetëraportimet e NJVQV dhe SIFQ, Ministria e Financave

Në bazë të vetëraportimeve të bashkive, Grafiku nr. 129 paraqet planin e shlyerjeve për secilën bashki. Vihet re se 25 bashki parashikojnë të shlyejnë të gjitha detyrimet brenda vitit 2024, 20 bashki të tjera parashikojnë të shlyejnë më shumë se 50% të detyrimeve në vitin 2024 dhe pjesa tjetër e bashkive parashikojnë shlyerjen deri në vitin 2026. Mesatarisht bashkitë parashikojnë të shlyejnë 74% të detyrimeve në vitin 2024, 16% në 2025 dhe 10% në 2026. Bashkia e Kavajës, Vorës, Dimalit, Cërrikut dhe Klosit parashikojnë të shlyejnë respektivisht 30%, 40%, 71%, 40% dhe 100% të detyrimeve në vitin 2024.

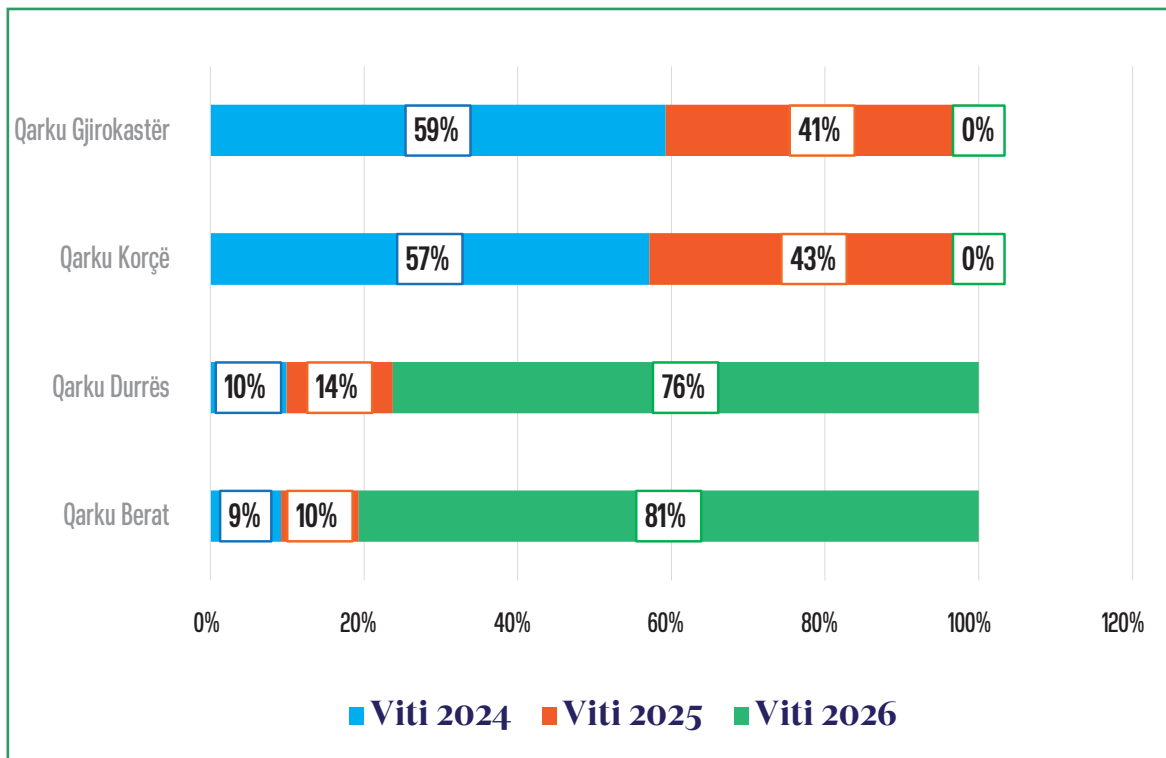
Grafiku nr.129 Plani i shlyerjes së detyrimeve për secilën bashki 2024-2026



Burimi: Vetëraportimet e NJVQV dhe SIFQ, Ministria e Financave

Në bazë të vetëraportimeve, grafiku nr. 130 paraqet planin e shlyerjes së detyrimeve nga qarqet me detyrime të prapambetura. Qarku i Durrësit dhe i Beratit që kanë edhe 93% të detyrimeve të qarqeve parashikojnë të shlyejnë 76% dhe 81% të detyrimeve respektivisht në vitin 2026. Ndërkohë, qarku i Korçës dhe i Gjirokastrës parashikojnë të shlyejnë 57% dhe 59% të detyrimeve respektivisht në vitin 2024.

Grafiku nr.130 Plani i shlyerjes së detyrimeve për Qarqet 2024-2026

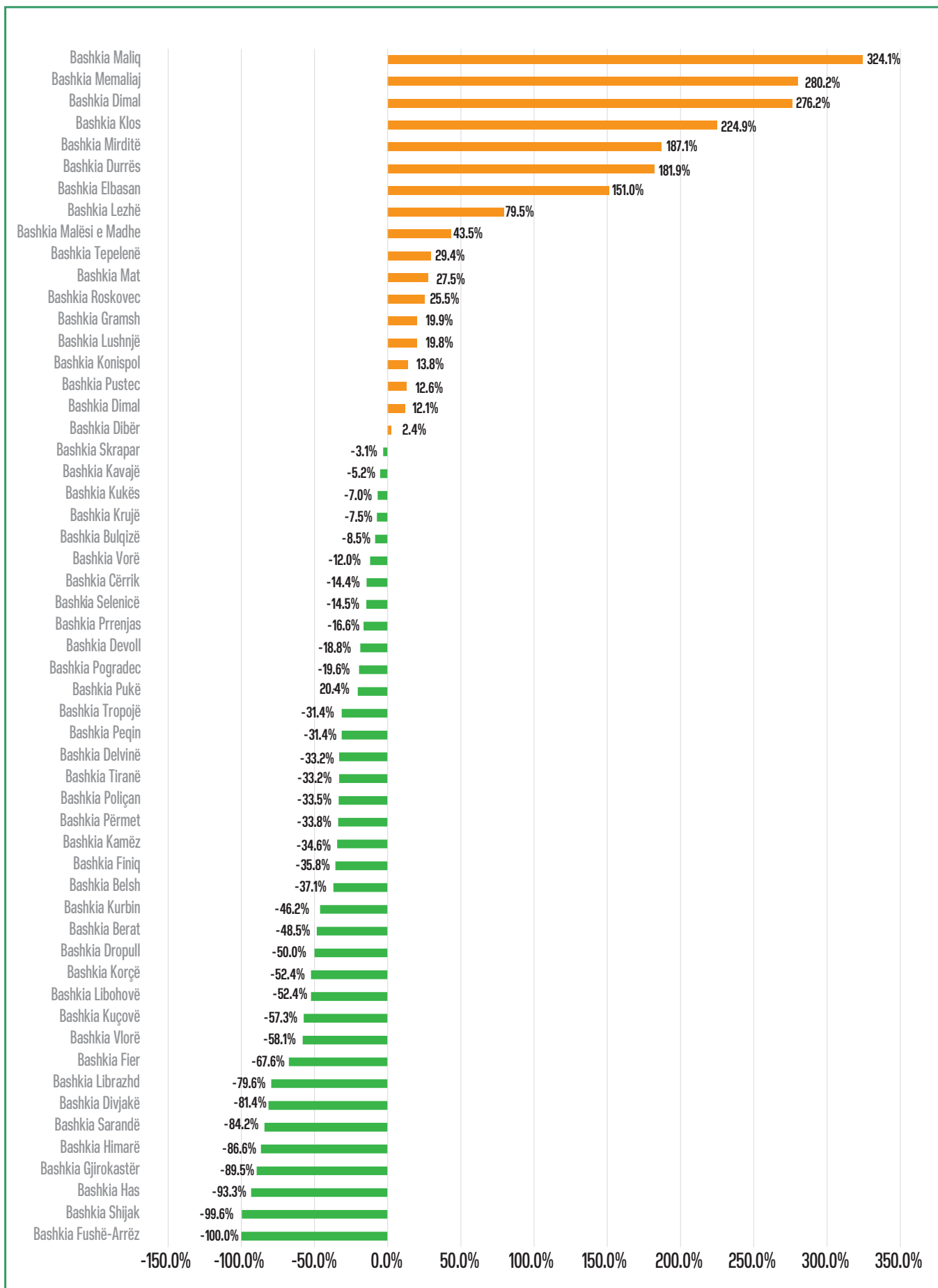


Burimi: Vetëraportimet e NJVQV dhe SIFQ, Ministria e Financave

Është e rëndësishme të monitorohet zbatimi i planit të shlyerjes sikurse vetëraportohet nga njësitë e vetëqeverisjes vendore. Referuar planit të shlyerjes së detyrimeve në vitin 2022, 53% e detyrimeve u parashikuan të shlyeshin në vitin 2023, 17% në vitin 2024 dhe 30% në vitin 2025. Në fakt, vetëm 1/5 e planit ose jo më shumë se 11% e detyrimeve u shlyen në vitin 2023.

Grafiku nr. 131 pasqyron shlyerjen/ shtimin e detyrimeve në vlerë absolute për secilën bashki. 18 bashki kanë rritur stokun e detyrimeve të prapambetura, në vend të reduktimit të tij.

Grafiku nr.131 Shlyerja/shtimi i detyrimeve për secilën bashki në vitin 2023 krahasuar me vitin 2022



Burimi: SIFQ, Ministria e Financave

The background features a vibrant orange color with several overlapping, semi-transparent pink and magenta geometric shapes. These shapes include triangles and polygons that create a layered, architectural effect. The shapes are positioned primarily on the left and top-left sides, extending towards the center of the page.

Konkluzione dhe Rekomandime

Konkluzione

- Konstatohet se krijimi i detyrimeve të prapambetura mund të rezultojë për shkak se menaxhimi financiar në disa bashki është i dobët ku bashkitë nuk arrijnë të planifikojnë dhe zbatojnë efektivisht buxhetet e tyre. Kjo tregon mungesë të disiplinës financiare dhe keq menaxhim të fondeve buxhetore.
- Stoku i detyrimeve të prapambetura deri në fund të dhjetorit të vitit 2023 për bashkitë është 4,8 miliardë lekë (4,752,754,032 lekë) dhe për qarqet 86,570,288lekë; në total 4,839,324,320 lekë. Krahasuar me të njëjtën periudhë të vitit 2022, kur ishte 5.4 miliardë lekë, stoku i detyrimeve të prapambetura në nivel vendor rezulton të ketë pësuar rënie me rreth 11%. Nisur nga impakti financiar që ka krijimi i detyrimeve të prapambetura, një vëmendje të veçantë merr (i) rëndësia që kryetarët e bashkive duhet t'i kushtojnë menaxhimit të borxhit të prapambetur dhe kujdesit në marrjen përsipër të angazhimeve të reja, si dhe (ii) domosdoshmëria e monitorimit të ngushtë deri në kontroll direkt të angazhimeve publike që duhet të ushtrojë Ministria e Financave në bashkitë që rezultojnë me vështirësi financiare deri në paaftësi paguese.
- Referuar analizës sipas bashkive konstatohet se, në vitin 2023 pesë bashki kanë një status si njësi në vështirësi financiare, konkretisht bashkitë: Kavajë, Vorë, Dimal, Cërrik dhe Klos. Tetë bashki kanë probleme financiare, konkretisht bashkitë: Memaliaj, Peqin, Pogradec, Roskovec, Rrogozhinë, Delvinë, Dibër. 48 bashki të tjera nuk kanë probleme financiare.
- Referuar analizës së qarqeve konstatohet se në vitin 2023 qarku i Beratit dhe i Durrësit janë qarqe në vështirësi financiare. Ndërkohë qarqet e tjera nuk kanë probleme financiare.
- Një performancë të mirë kanë patur bashkitë: Korçë, Shkodër, Sarandë, Berat, Fier, Vlorë, Tiranë, Lushje, Kamëz, Elbasan, Durrës me stok njëshifror më të vogël se 10% të detyrimeve të prapambetura përkundrejt shpenzimeve faktike. Vihet re se bashkitë që shfaqin probleme financiare apo janë në vështirësi financiare janë të gjitha bashkitë me shpenzime faktike për frymë për vitin 2023 nën mesataren prej 19,420 lekë për banorë, me përjashtim të bashkisë së Vorës.
- Tridhjetë e shtatë bashki kanë ulur stokun e detyrimeve të prapambetura në vitin 2023 krahasuar me vitin 2022.
- Bashkitë Polican, Tropojë, Libohovë rezultojnë si bashki pa probleme financiare në 2023 nga bashki me probleme financiare në vitin 2022.
- Tetëmbëdhjetë bashki e kanë rritur stokun e detyrimeve në 2023 dhe për rrjedhojë statusi i vështirësisë financiare është përkeqësuar. Kështu, bashkitë Roskovec, Memaliaj dhe Rrogozhinë nga bashki pa probleme financiare në vitin 2022 rezultojnë të jenë në vitin 2023 bashki me probleme financiare. Bashkia e Klosit nga një bashki pa probleme financiare në vitin 2022 rezulton në një bashki në vështirësi financiare në vitin 2023.
- Bashkitë Patos dhe Këlcyrë nuk kanë detyrime të prapambetura, 4 bashki kanë të njëjtën vlerë të detyrimeve si në vitin 2022 edhe në vitin 2023, konkretisht bashkitë Kolonjë, Mallakastër, Rrogozhinë dhe Shkodër.
- Në lidhje me strukturën e detyrimeve të prapambetura, vihet re se 61 bashkitë kanë rreth 7.2% të detyrimeve të prapambetura për vendimeve gjyqësore, 47.4% e tyre janë të natyrës së shpenzimeve për investime dhe rreth 45.4% janë për shpenzime të

tjera korrente. Në bazë totalit të detyrimeve për të gjitha bashkitë sipas kategorive, në dallim nga viti 2022, vihet re një reduktim i detyrimeve për vendime gjyqësore, rritje e detyrimeve të natyrës së shpenzimeve të tjera korrente dhe ulje të detyrimeve për shpenzime kapitale.

- Shumica e bashkive me detyrime mbi 15% ndaj shpenzimeve faktike kanë më shumë detyrime të natyrës së shpenzimeve kapitale, me përjashtim të bashkive Peqini, Kavajë, dhe Pogradec. Bashkitë Klos dhe Rrogozhinë kanë përqindjen më të lartë të detyrimeve për shpenzime kapitale respektivisht 100% dhe 99.39%. Bashkia e Peqinit ka përqindjen më të lartë të detyrimeve për vendime gjyqësore (27.22%). Bashkitë Kavajë, Peqin dhe Pogradec kanë përqindjen më të lartë të detyrimeve për shpenzime të tjera korrente respektivisht 92.27%, 56.78% dhe 58.05%.
- Dy qarqet në vështirësi financiare: Berati dhe Durrësi kanë detyrime të prapambetura kryesisht për vendime gjyqësore duke u luhatur nga 98% në 100% të totalit të detyrimeve të prapambetura respektive.

Rekomandime

- ✓ Detyrimet e prapambetura janë një pengesë e konsiderueshme në mirëmenaxhimin e financave vendore, duke sjellë probleme në realizimin e shpenzimeve publike për ofrimin e shërbimeve dhe kryerjen e investimeve. Një ndër arsytet e krijimit të detyrimeve të prapambetura është marrja e angazhimeve, pa patur burime financiare në dispozicion (duke miratuar buxhetin me një plan të fryrë të ardhurash, jo realist). **Bashkitë dhe Qarqet duhet të jenë të kujdesshme në planifikimin e buxhetit, duke vlerësuar burimet e mundshme të financimit të shpenzimeve dhe kapacitetet e tyre të mundshme fiskale. Gjithashtu një analizë e thelluar e kostos së shpenzimeve është e rëndësishme në funksion të një planifikimi buxhetor sa më të saktë.**
- ✓ **Angazhimi në detyrime kontraktuale duhet të jetë i kujdesshëm në bazë të një monitorimi të vazhdueshëm të zbatimit të buxhetit.** Ndërmarrja e angazhimeve kontraktuale pavarësisht ritmeve të ulta të zbatimit të buxhetit përkeqëson statusin e vështirësisë financiare të njësisve vendore. Po kështu edhe **shlyerja e detyrimeve të prapambetura duhet të programohet gjatë planifikimit të buxhetit dhe të zbatohet me përparësi nga njësitë vendore.**
- ✓ Problematikat në zbatimin e kontratave janë të shumta, që rëndojnë si bashkitë ashtu edhe firmat private që kanë përfituar këto kontrata investimesh. Në vitin 2023, konstatohet se detyrimet për punë të kryera, pra investime të realizuara dhe të papaguara përbëjnë rreth 50% të totalit të detyrimeve. **Si rrjedhojë, duhet disiplinuar kryerja e investimeve në kohë sipas përcaktimeve të detyrimeve kontraktuale. Fondet të cilat angazhohen për investime duhet të përdoren në kohë dhe me efektivitet.**
- ✓ **Të gjitha bashkitë dhe qarqet duhet të ndjekin periodikisht (çdo muaj) situatën e detyrimeve të prapambetura dhe duhet të marrin masa për moskrijimin e tyre.** Njësitë e vetëqeverisjes vendore në bashkëpunim me degët përkatëse të thesarit brenda datës 20 të muajit pasardhës, duhet të rakordojnë të dhënat e muajit të mëparshëm mbi të ardhurat sipas llojit, shpenzimeve sipas llogarive ekonomike e burimit të financimit nëpërmjet aneksit 2, dhe detyrimeve të prapambetura nëpërmjet aneksit 1, bashkëlidhur udhëzimit nr. 35, datë 29.12.2023 "Procedura për menaxhimin e vështirësive financiare për njësitë e vetëqeverisjes vendore".

- ✓ **Për disa bashki e qarqe të cilat janë me probleme ose vështirësi financiare, është konstatuar se bashkia/ qarku nuk i ka marrë masat për zbatimin e planit të veprimit për uljen e detyrimeve dhe përmirësimin e gjendjes financiare, por ka vazhduar të rrisë stokun duke rrezikuar të kalojnë në fazat më problematike të vështirësive financiare.** Si rrjedhojë, të gjitha bashkitë dhe qarqet të cilat konstatohen me probleme financiare/vështirësi financiare, me qëllim shlyerjen e detyrimeve të prapambetura:
 - duhet të ulin vlerën e detyrimit të prapambetur duke mos ndërmarrë angazhime të reja;
 - mund të propozojnë ristrukturimin e treguesve fiskalë, si në të ardhura edhe në shpenzime;
 - mund të rishikojnë planin e të ardhurave vendore, kryesisht burimet e financimit nga të ardhurat e veta, duke rivlerësuar mundësitë për rritjen e taksave/tarifave;
 - duhet të likujdojnë pjesërisht detyrimin duke kryer rialokime apo dhe shkurtime në shpenzimet e veta, ose të nënshkruhet një marrëveshje për shlyerje pjesore të detyrimit me palën përfituese.
- ✓ Bashkitë dhe qarqet mund të shlyejnë një pjesë të detyrimeve të prapambetura me fondet e planifikuara për vitin 2024, dhe të vazhdojnë të ndjekin grafikun e pagesave sipas planifikimit, duke respektuar parimin e kohës së krijimit të detyrimit sipas natyrës së shpenzimit.
- ✓ Të gjitha bashkitë dhe qarqet të cilat rezultojnë me probleme/vështirësi financiare duhet të miratojnë planin e detajuar të menaxhimit të riskut të krijimit/shtimit të detyrimeve të prapambetura dhe të raportojnë mbi bazën e këtij plani. Këto bashki dhe qarqet duhet të përgatisin një raport ku të evidentojnë:
 - shkaqet që sjellin akumulimin e detyrimeve financiare të prapambetura për bashkinë.
 - reagimin/vendimet e menaxhimit të lartë (Kryetari, Këshilli Bashkiak, Qarku), gjatë periudhës së raportimit, për parandalimin apo trajtimin e riskut të krijimit/shtimit të detyrimeve të prapambetura me qëllim mos rëndimin e situatës financiare të bashkisë.
 - vështirësitë që ka hasur bashkia për shlyerjen e detyrimeve financiare të prapambetura.
 - masat e mëtejshme të planifikuara për menaxhimin e riskut në të ardhmen, si plani i shlyerjes së detyrimeve financiare të prapambetura.
- ✓ **Bashkitë Dibër, Delvinë, Rrogozhinë, Roskovec, Devoll, Pogradec, Peqin dhe Memaliaj, të cilat rezultojnë me probleme financiare, duhet:**
 - të hartojnë planin e shlyerjes së detyrimeve të prapambetura, të monitorojnë zbatimin e këtij plani, dhe të përgatisin një plan masash për daljen nga situata e problemeve financiare deri në 12 muaj nga momenti i konstatimit të situatës.
 - njoftojnë Këshillin, i cili duhet të miratojë vendimin për zbatimin e planit të shlyerjes së detyrimeve. Planet e miratuara nga këshilli i njësisë së vetëqeverisjes vendore duhet të dërgohen zyrtarisht në Ministrinë e Financave.
 - çdo muaj të njoftojnë Ministrinë e Financave për masat të cilat do të ndërmerren dhe për ecurinë e zbatimit të tyre, për të kthyer bashkinë në gjendje normale financiare.
 - nëpër çdo ndryshim të këtyre planeve deri në kthimin në normalitet të njoftojnë Ministrinë e Financave.

- ✓ **Për bashkitë Klos, Cërrik, Dimal, Vorë dhe Kavajë, si dhe Qarqet Durrës dhe Berat, të cilat rezultojnë me vështirësi financiare:**
- Kryetari i bashkisë/ qarkut duhet të përgatisë një plan (plani i rehabilitimit) për daljen nga situata e vështirësisë financiare dhe tja dërgojë Këshillit të Bashkisë.
 - Bashkia/ qarku duhet të marrë masat e duhura që funksionet dhe shërbimet e nevojshme për bashkinë të mos çënohen dhe të funksionojnë normalisht.
 - Kryetari i bashkisë/ qarkut duhet ta dërgojë këtë plan për komente në Ministrinë e Financave.
 - Këshilli duhet të shqyrtojë dhe miratojë planin brenda 15 ditëve nga data e paraqitjes.
 - Plani i miratuar nga Këshilli Bashkiak/ Qarkut do t'i dërgohet zyrtarisht Ministrisë së Financave.
 - Ministria e Financave, sipas rastit do të japë rekomandime konkrete për përmirësimin e situatës së vështirësisë financiare.
 - Ministria e Financave njofton degët e thesarit ku operojnë këto bashki për planin e rehabilitimit financiar.
 - Kryetari i njësisë duhet të ngrejë një njësi, pjesë e administratës së bashkisë, e cila do të jetë përgjegjëse për koordinimin, zhvillimin dhe zbatimin e planit të rehabilitimit.
 - Kryetari i bashkisë/ qarkut njofton çdo muaj Këshillin dhe Ministrinë e Financave për zbatimin e planit të masave për daljen nga situata e vështirësisë financiare.
 - Për çdo iniciativë ndryshimi apo rivlerësimi të planit të rehabilitimit financiar, bashkia duhet të njoftojë Ministrinë e Financave.

