



MINISTRIA E FINANCAVE
DREJTORIA E ANALIZAVE MAKROEKONOMIKE DHE QËNDRUESHMËRISË FISKALE

EKONOMIA NË FOKUS - MAJ 2024

SEKTORI REAL

GDP nominale 2024 (Parashikim, në miliardë Lekë) (Kuadri Makroekonomik e Fiskal 2025-2027, datë 24.01.2024)	2,434.3
Rritja reale PBB 2024 (Parashikim, në %) (Kuadri Makroekonomik e Fiskal 2025-2027, datë 24.01.2024)	+3.7
Rritja reale PBB T1-2024 (Vlerësuar, në %)	+3.63
Indeksi i Çmimeve të Konsumit (në %) (ndryshimi vjetor Maj 2024/ Maj 2023)	+2.2
Niveli i Papunësisë në T4 2023 (në %) (për grupmoshën 15 vjeç e lart)	+10.7

TREGTIA E JASHTME

Eksporti i mallrave (në miliardë Lekë)	+35
Rritja (%), krahasuar me Maj '23	-12.4
Importi i mallrave (në miliardë Lekë)	+79
Rritja (%), krahasuar me Maj '23	-1.6
Bilanci Tregtar (miliardë Lekë)	-45
Ndryshimi i Bilancit/Deficitit Tregtar (%) krahasuar me Maj '23	+8.9

FINANCAT PUBLIKE - Të dhëna progresive

Të ardhurat gjithsej për Maj '24 (mld Lekë)	287.08
Shpenzimet gjithsej për Maj '24 (mld Lekë)	236.62
Bilanci fiskal për Maj '24 (mld Lekë)	+50.47

TOTALI I TË ARDHURAVE - Progresive

Sipas statistikave fiskale për Maj 2024, të ardhurat buxhetore gjithsej ishin 287.08 miliardë lekë, ose rreth 3.4% më shumë se plani dhe 11.2% më shumë se e njëjta periudhë e vitit të kaluar. Të ardhurat tatimore po në fund të muajit Maj arritën në 267.38 miliardë lekë, ose rreth 4.2% më shumë se plani dhe 11.8% më shumë se e njëjta periudhë e vitit të kaluar.

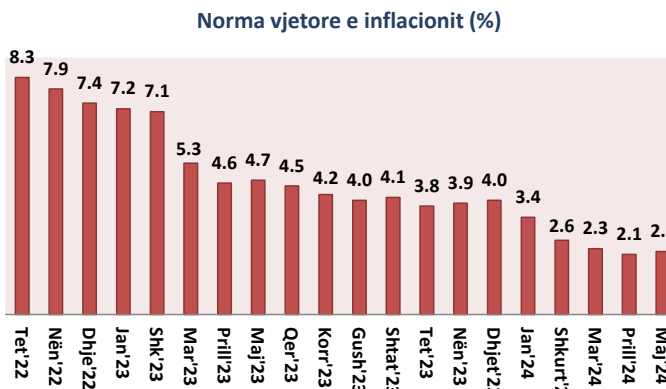
TOTALI I SHPENZIMEVE - Progresive

Sipas statistikave fiskale për Maj 2024, shpenzimet e përgjithshme arritën 236.62 miliardë lekë, ose 6.2% më pak se plani dhe 6.5% më shumë se e njëjta periudhë e vitit 2023. Shpenzimet korrente po në fund të muajit Maj arritën në 216.12 miliardë lekë, rreth 3.3% më pak se plani dhe 9.1% më shumë se e njëjta periudhë e vitit të kaluar.

E-mail: Juli.Lubonja@financa.gov.al
Website: www.financa.gov.al

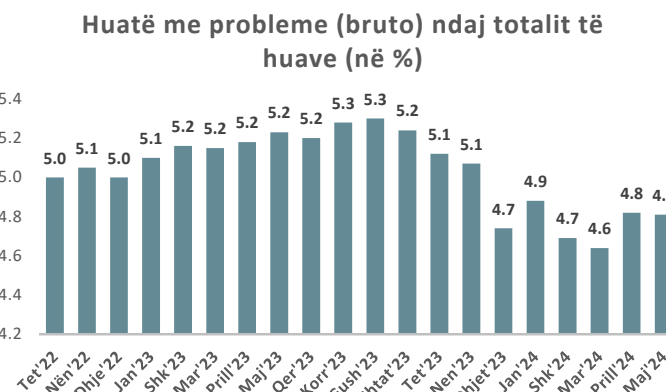
INDEKSI I ÇMIMEVE TË KONSUMIT

Ndryshimi vjetor i indeksit të çmimeve të konsumit në muajin Maj 2024 është **2.2%**, një vit më parë ky ndryshim ishte **4.7%**. Ndryshimi mujor i indeksit të çmimeve të konsumit në muajin Maj 2024, krahasuar me Prill 2024, është **-0.2%**.



TREGUES TË SHËNDETIT FINANCIAR (%)

Kthimi nga kapitali (ROE) bazë vjetore (%)	18.64
Kthimi nga aktivet (ROA) bazë vjetore (fitimi neto para taksave)	2.18
Huatë me probleme (bruto) ndaj totalit të huave (%)	4.81



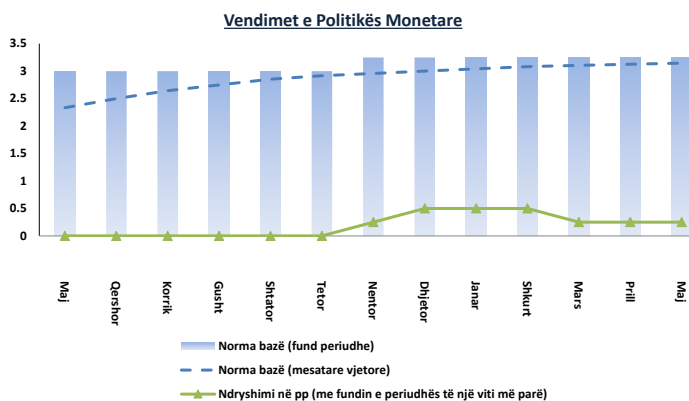
TREGJET FINANCIARE

Kursi mesatar i këmbimit	
EUR	100.52
USD	92.98
Yield-i mesatar i bonove të thesarit 3-M (në %)	n.a
Yield-i mesatar i bonove të thesarit 6-M (në %)	n.a
Yield-i mesatar i bonove të thesarit 12-M (në %)	3.48
Ritmi vjetor i stokut të kredisë (%), Maj '24, krahasuar me Maj '23	9.9
Ritmi vjetor i stokut të depozitave (%), Maj '24, krahasuar me Maj '23	3.8

BONOT E THESARIT

Ndryshimi i Yield-ve të Bonove të Thesarit, respektivisht si më poshtë:

- Maturimi 3-mujor nuk pati emetim për këtë muaj.
- Maturimi 6-mujor nuk pati emetim për këtë muaj.
- Maturimi 12-mujor u zvogëlua me 0.17 pikë përqindje, krahasuar me të njëjtën periudhë të një viti më parë.



KURSI I KËMBIMIT

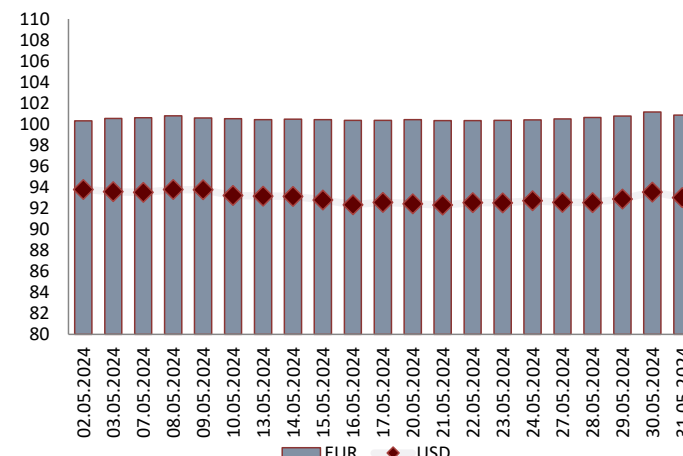
Gjatë muajit Maj 2024, kursi mesatar i këmbimit të lekut kundrejt euros arriti 100.52 lekë/euro duke rënë me 0.94% në vlerë krahasuar me një muaj më parë, dhe duke rënë me 9.52% krahasuar me një vit më parë.

Kursi mesatar i këmbimit të lekut kundrejt dollarit amerikan në muajin Maj 2024 arriti në 92.98 lekë/dollar amerikan duke shënuar rënie me 1.76% krahasuar me një muaj më parë, dhe një rënie me 9.08% krahasuar me një vit më parë.

Kursi mesatar i këmbimit të Lek-ut për muajin Maj 2024 është:

EUR **100.52 lekë**

USD **92.98 lekë**



MINISTRIA E FINANCAVE
DREJTORIA E ANALIZAVE MAKROEKONOMIKE DHE QËNDRUESHMËRISË FISKALE

Address: Bulevardi Dëshmorët e Kombit Nr.3, Tiranë
www.financa.gov.al



**MINISTRY OF FINANCE
MACROECONOMIC ANALYSIS AND FISCAL SUSTAINABILITY DIRECTORATE**

ECONOMY IN FOCUS - MAY 2024

REAL SECTOR

Nominal GDP 2024 (Forecasted, in billion ALL) <small>(Macroeconomic and Fiscal Framework 2025-2027, dated 24.01.2024)</small>	2,434.3
Real growth of GDP 2024 (Forecasted, in %) <small>(Macroeconomic and Fiscal Framework 2025-2027, dated 24.01.2024)</small>	+3.7
Real growth of GDP T1-2024 (Estimated, in %)	+3.63
Consumer Price Index (in %) <small>(Annual change May 2024/ May 2023)</small>	+2.2
Unemployment rate for Q4 2023 (in %) <small>(for 15 years old and over)</small>	+10.7

FOREIGN TRADE

Export of goods (billion ALL)	+35
Increase in (%), compared to May '23	-12.4
Import of goods (billion ALL)	+79
Increase in (%), compared to May '23	-1.6
Trade Balance (billion ALL)	-45
Trade Balance/deficit change (%) compared to May '23	+8.9

PUBLIC FINANCE - Progressive

Total Revenues for May '24 (billion ALL)	287.08
Total Expenditures for May '24 (billion ALL)	236.62
Fiscal Balance for May '24 (billion ALL)	+50.47

TOTAL REVENUES (Progressive data)

According to fiscal statistics data, total revenues in May'24, reached 287.08 billion ALL, or 3.4% more than the plan, and 11.2% more than the same period of the last year. Tax revenues at the end of this period were 267.38 billion ALL, 4.2% more than the plan, and 11.8% more than the same period of the last year.

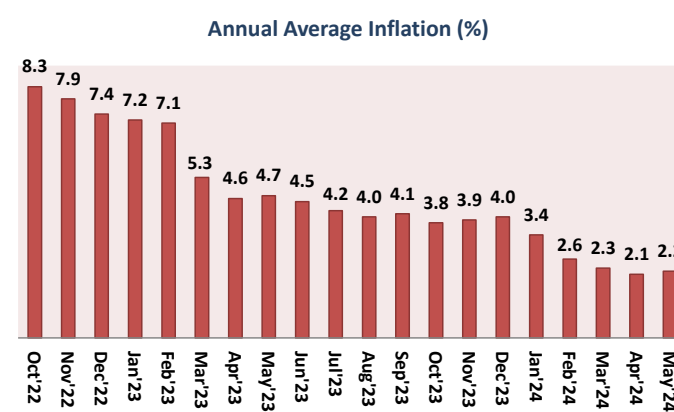
TOTAL EXPENDITURES (Progressive data)

According to fiscal data, total expenditures in May'24, reached 236.62 billion ALL, or 6.2% less than the plan and 6.5% more than the same period of the last year. Current expenditures were 216.12 billion ALL, or 3.3% less than the plan and 9.1% more than the same period of last year.

E-mail: Juli.Lubonja@financa.gov.al
Website: www.financa.gov.al

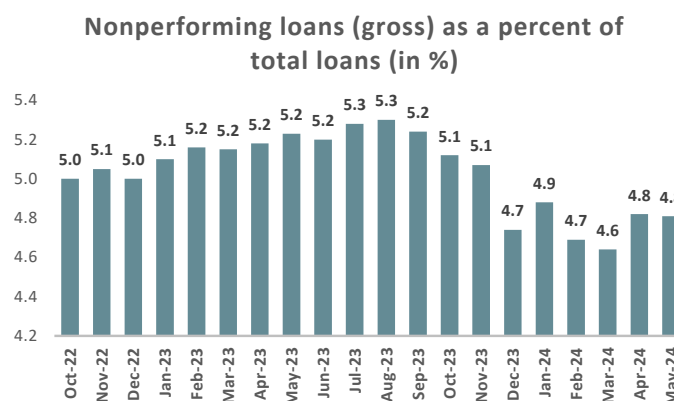
CONSUMER PRICE INDEX

The annual rate of consumer price index in May 2024 is **2.2%**, a year before was **4.7%**. Compared with Apr 2024, the monthly change of consumer price index in May 2024 is **-0.2%**.



Financial Soundness Indicators (FSI)

Return on equity (ROE) (annual basis) (in%)	18.64
Return on assets (ROA) annual basis (net profit before taxes)	2.18
Nonperforming loans (gross) as a percent of total loans (%)	4.81



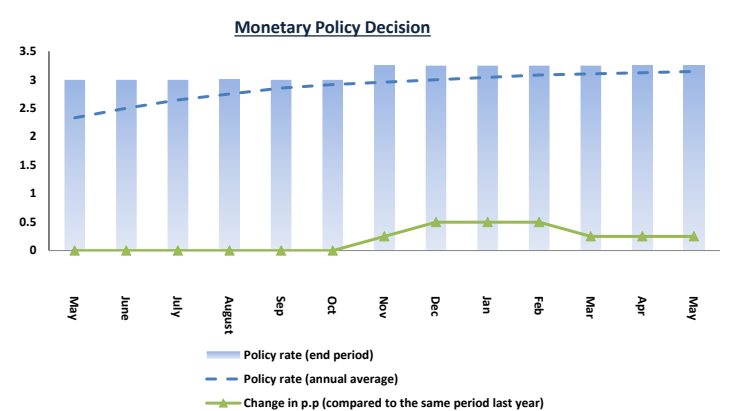
FINANCIAL MARKETS

Average exchange rates	
EURO	100.52
USD	92.98
Yield of 3-M Treasury Bills (%)	n.a
Yield of 6-M Treasury Bills (%)	n.a
Yield of 12-M Treasury Bills (%)	3.48
Annual Credit's stock in (%), May'24, compared to May'23	9.9
Annual Deposit's stock in (%), May '24, compared to May '23	3.8

TREASURY BILLS

Change of Treasury Bills yields, respectively as follows:

- 3-month maturity has no change for this month, compared with the same period of the last year.
- 6-month maturity no emission for this month.
- 12-month maturity decreased by 0.17 percentage points, compared with the same period of the last year.



EXCHANGE RATE

In May 2024, the average exchange rate of the Albanian Lek against the Euro reached 100.52 ALL/EUR, decreased in value of 0.94 percent compared to a month ago, and in annual terms it decreased by 9.52 percent.

The average exchange rate of the Albanian Lek against the US dollar in May 2024 reached 92.98 ALL/USD, marking an decrease of 1.76 percent compared to the previous month, while in annual terms it decreased by 9.08 percent.

In May '24 the average exchange rates were:

EUR	100.52 ALL
USD	92.98 ALL

