



MINISTRIA E FINANCAVE
DREJTORIA E ANALIZAVE MAKROEKONOMIKE DHE QËNDRUESHMËRISË FISKALE

EKONOMIA NË FOKUS - PRILL 2024

SEKTORI REAL

GDP nominale 2024 (Parashikim, në miliardë Lekë) (Kuadri Makroekonomik e Fiskal 2025-2027, datë 24.01.2024)	2,434.3
Rritja reale PBB 2024 (Parashikim, në %) (Kuadri Makroekonomik e Fiskal 2025-2027, datë 24.01.2024)	+3.7
Rritja reale PBB 2023 (Vlerësuar, në %)	+3.44
Indeksi i Çmimeve të Konsumit (në %) (ndryshimi vjetor Prill 2024/ Prill 2023)	+2.1
Niveli i Papunësisë në T4 2023 (në %) (për grupmoshën 15 vjeç e lart)	+10.7

TREGTIA E JASHTME

Eksporti i mallrave (në miliardë Lekë)	+35
Rritja (%), krahasuar me Prill '23	+1.8
Importi i mallrave (në miliardë Lekë)	+75
Rritja (%), krahasuar me Prill '23	+0.6
Bilanci Tregtar (miliardë Lekë)	-41
Ndryshimi i Bilancit/Deficitit Tregtar (%) krahasuar me Prill '23	-0.3

FINANCAT PUBLIKE - Të dhëna progresive

Të ardhurat gjithsej për Prill '24 (mld Lekë)	231.64
Shpenzimet gjithsej për Prill '24 (mld Lekë)	185.76
Bilanci fiskal për Prill '24 (mld Lekë)	+45.88

TOTALI I TË ARDHURAVE - Progresive

Sipas statistikave fiskale për Prill 2024, të ardhurat buxhetore gjithsej ishin 231.64 miliardë lekë, ose rreth 3.5% më shumë se plani dhe 11.6% më shumë se e njëjta periudhë e vitit të kaluar. Të ardhurat tatimore po në fund të muajit Prill arritën në 214.71 miliardë lekë, ose rreth 4.6% më shumë se plani dhe 12.2% më shumë se e njëjta periudhë e vitit të kaluar.

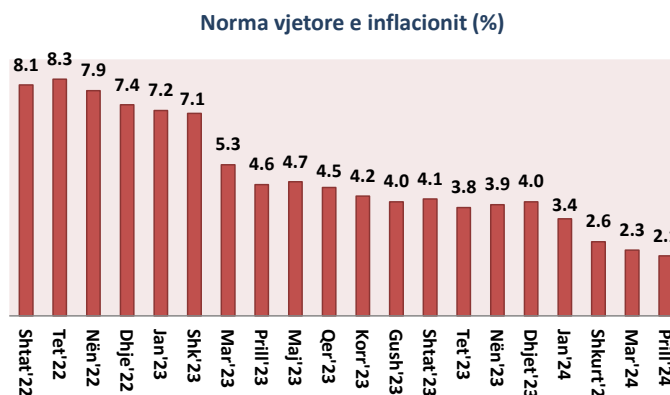
TOTALI I SHPENZIMEVE - Progresive

Sipas statistikave fiskale për Prill 2024, shpenzimet e përgjithshme arritën 185.76 miliardë lekë, ose 3.2% më pak se plani dhe 7.4% më shumë se e njëjta periudhë e vitit 2023. Shpenzimet korrente po në fund të muajit Prill arritën në 170.28 miliardë lekë, rreth 2.8% më pak se plani dhe 10% më shumë se e njëjta periudhë e vitit të kaluar.

E-mail: Juli.Lubonja@financa.gov.al
Website: www.financa.gov.al

INDEKSI I ÇMIMEVE TË KONSUMIT

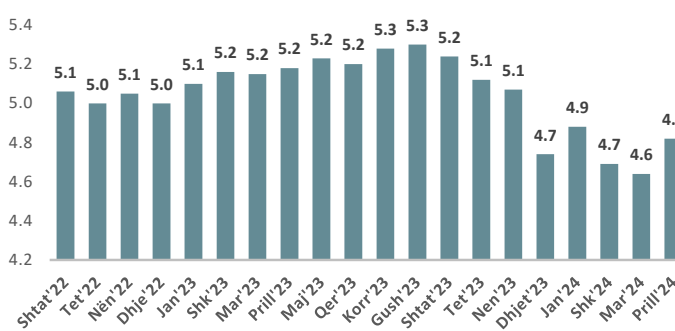
Ndryshimi vjetor i indeksit të çmimeve të konsumit në muajin Prill 2024 është **2.1%**, një vit më parë ky ndryshim ishte **4.6%**. Ndryshimi mujor i indeksit të çmimeve të konsumit në muajin Maj 2024, krahasuar me Mars 2024, është **-0.2%**.



TREGUES TË SHËNDETIT FINANCIAR (%)

Kthimi nga kapitali (ROE) bazë vjetore (%)	18.31
Kthimi nga aktivet (ROA) bazë vjetore (fitimi neto para taksave)	2.15
Huatë me probleme (bruto) ndaj totalit të huave (%)	4.82

Huatë me probleme (bruto) ndaj totalit të huave (në %)



TREGJET FINANCIARE

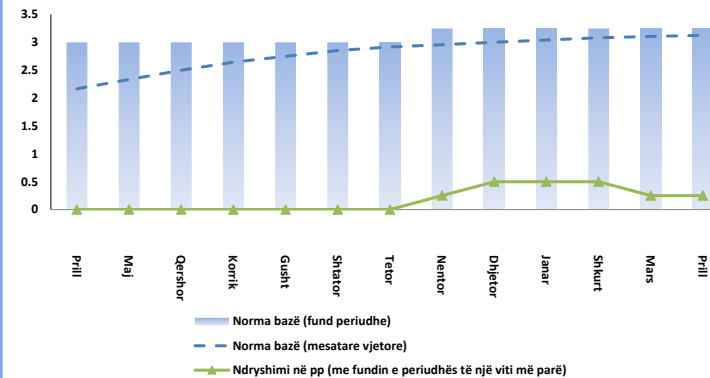
Kursi mesatar i këmbimit	
EUR	101.48
USD	94.64
Yield-i mesatar i bonove të thesarit 3-M (në %)	3.05
Yield-i mesatar i bonove të thesarit 6-M (në %)	n.a
Yield-i mesatar i bonove të thesarit 12-M (në %)	3.69
Ritmi vjetor i stokut të kredisë (%), Prill'24, krahasuar me Prill'23	8.5
Ritmi vjetor i stokut të depozitave (%), Prill'24, krahasuar me Prill'23	2.8

BONOT E THESARIT

Ndryshimi i Yield-ve të Bonove të Thesarit, respektivisht si më poshtë:

- Maturimi 3-mujor nuk pati ndryshim për këtë muaj, krahasuar me të njëjtën periudhë të një viti më parë.
- Maturimi 6-mujor nuk pati emetim për këtë muaj.
- Maturimi 12-mujor u zvogëlua me 0.18 pikë përqindje, krahasuar me të njëjtën periudhë të një viti më parë.

Vendimet e Politikës Monetare



KURSI I KËMBIMIT

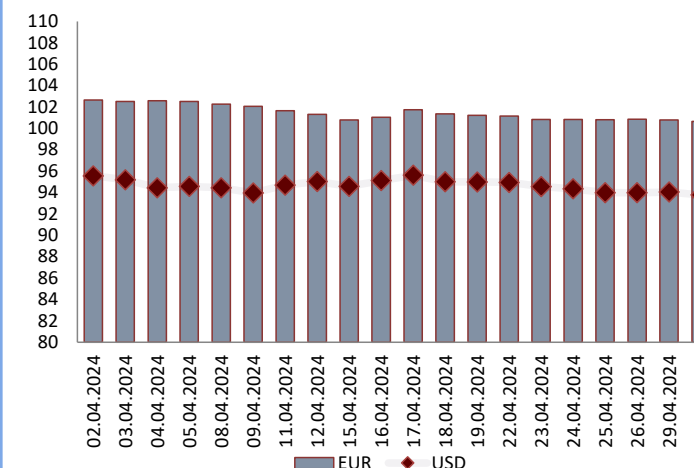
Gjatë muajit Prill 2024, kursi mesatar i këmbimit të lekut kundrejt euros arriti 101.48 lekë/euro duke rënë me 2.02% në vlerë krahasuar me një muaj më parë, dhe duke rënë me 9.7% krahasuar me një vit më parë.

Kursi mesatar i këmbimit të lekut kundrejt dollarit amerikan në muajin Prill 2024 arriti në 94.64 lekë/dollar amerikan duke shënuar rënie me 0.71% krahasuar me një muaj më parë, dhe një rënie me 7.62% krahasuar me një vit më parë.

Kursi mesatar i këmbimit të Lek-ut për muajin Prill 2024 është:

EUR **101.48 lekë**

USD **94.64 lekë**



MINISTRIA E FINANCAVE
DREJTORIA E ANALIZAVE MAKROEKONOMIKE DHE QËNDRUESHMËRISË FISKALE

Address: Bulevardi Dëshmorët e Kombit Nr.3, Tiranë

www.financa.gov.al



**MINISTRY OF FINANCE
MACROECONOMIC ANALYSIS AND FISCAL SUSTAINABILITY DIRECTORATE**

ECONOMY IN FOCUS - APRIL 2024

REAL SECTOR

Nominal GDP 2024 (Forecasted, in billion ALL) <small>(Macroeconomic and Fiscal Framework 2025-2027, dated 24.01.2024)</small>	2,434.3
Real growth of GDP 2024 (Forecasted, in %) <small>(Macroeconomic and Fiscal Framework 2025-2027, dated 24.01.2024)</small>	+3.7
Real growth of GDP 2023 (Estimated, in %)	+3.44
Consumer Price Index (in %) <small>(Annual change April 2024/ April 2023)</small>	+2.1
Unemployment rate for Q4 2023 (in %) <small>(for 15 years old and over)</small>	+10.7

FOREIGN TRADE

Export of goods (billion ALL)	+35
Increase in (%), compared to Apr '23	+1.8
Import of goods (billion ALL)	+75
Increase in (%), compared to Apr '23	+0.6
Trade Balance (billion ALL)	-41
Trade Balance/deficit change (%) compared to Apr '23	-0.3

PUBLIC FINANCE - Progressive

Total Revenues for Apr '24 (billion ALL)	231.64
Total Expenditures for Apr '24 (billion ALL)	185.76
Fiscal Balance for Apr '24 (billion ALL)	+45.88

TOTAL REVENUES (Progressive data)

According to fiscal statistics data, total revenues in Apr'24, reached 231.64 billion ALL, or 3.5% more than the plan, and 11.6% more than the same period of the last year. Tax revenues at the end of this period were 214.71 billion ALL, 4.6% more than the plan, and 12.2% more than the same period of the last year.

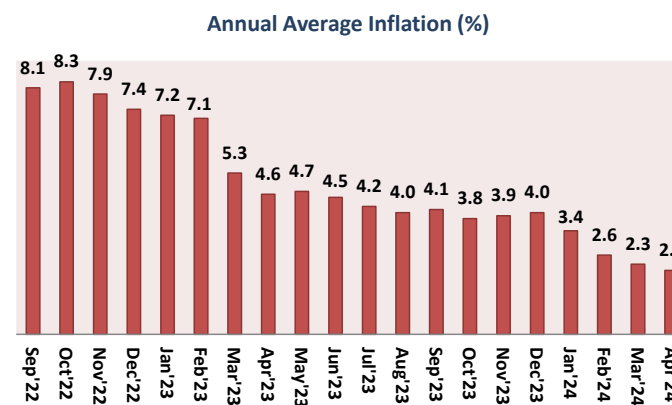
TOTAL EXPENDITURES (Progressive data)

According to fiscal data, total expenditures in Apr'24, reached 185.76 billion ALL, or 3.2% less than the plan and 7.4% more than the same period of the last year. Current expenditures were 170.28 billion ALL, or 2.8% less than the plan and 10% more than the same period of last year.

E-mail: Juli.Lubonja@financa.gov.al
Website: www.financa.gov.al

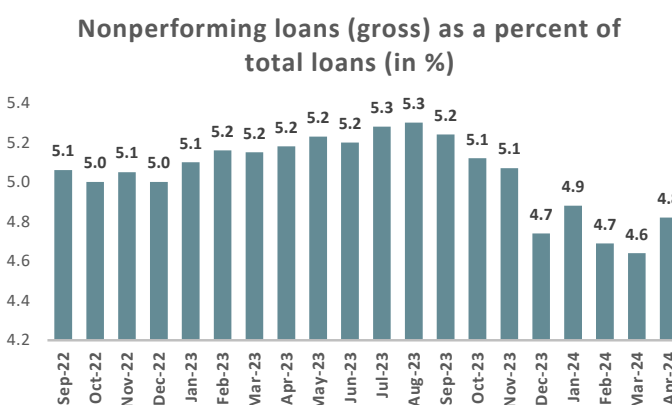
CONSUMER PRICE INDEX

The annual rate of consumer price index in April 2024 is **2.1%**, a year before was **4.6%**. Compared with Mar 2024, the monthly change of consumer price index in Apr 2024 is **-0.2%**.



Financial Soundness Indicators (FSI)

Return on equity (ROE) (annual basis) (in%)	18.31
Return on assets (ROA) annual basis (net profit before taxes)	2.15
Nonperforming loans (gross) as a percent of total loans (%)	4.82



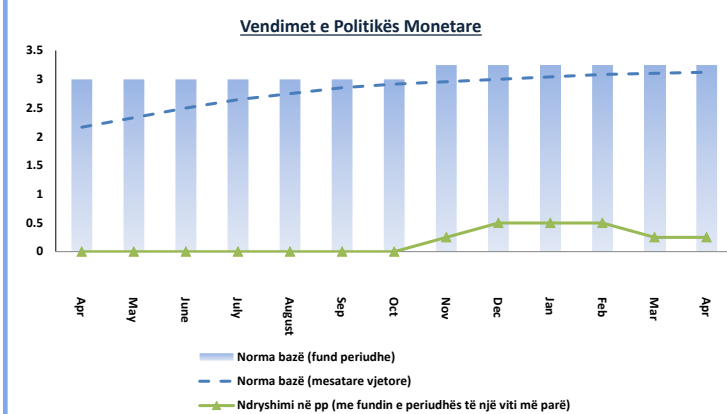
FINANCIAL MARKETS

Average exchange rates	
EURO	101.48
USD	94.64
Yield of 3-M Treasury Bills (%)	3.05
Yield of 6-M Treasury Bills (%)	n.a
Yield of 12-M Treasury Bills (%)	3.69
Annual Credit's stock in (%), Apr'24, compared to Apr'23	8.5
Annual Deposit's stock in (%), Apr '24, compared to Apr '23	2.8

TREASURY BILLS

Change of Treasury Bills yields, respectively as follows:

- 3-month maturity has no change for this month, compared with the same period of the last year.
- 6-month maturity no emission for this month.
- 12-month maturity decreased by 0.18 percentage points, compared with the same period of the last year.



EXCHANGE RATE

In Apr 2024, the average exchange rate of the Albanian Lek against the Euro reached 101.48 ALL/EUR, decreased in value of 2.02 percent compared to a month ago, and in annual terms it decreased by 9.7 percent.

The average exchange rate of the Albanian Lek against the US dollar in Apr 2024 reached 94.64 ALL/USD, marking an decrease of 0.71 percent compared to the previous month, while in annual terms it decreased by 7.62 percent.

In Apr '24 the average exchange rates were:

EUR	101.48 ALL
USD	94.64 ALL

