



MINISTRIA E FINANCAVE
DREJTORIA E ANALIZAVE MAKROEKONOMIKE DHE QËNDRUESHMËRISË FISKALE

EKONOMIA NË FOKUS - MARS 2024

SEKTORI REAL

| | |
|--|----------------|
| GDP nominale 2024 (Parashikim, në miliardë Lekë) (Kuadri Makroekonomik e Fiskal 2025-2027, datë 24.01.2024) | 2,434.3 |
| Rritja reale PBB 2024 (Parashikim, në %) (Kuadri Makroekonomik e Fiskal 2025-2027, datë 24.01.2024) | +3.7 |
| Rritja reale PBB 2023 (Vlerësuar, në %) | +3.44 |
| Indeksi i Çmimeve të Konsumit (në %) (ndryshimi vjetor Mars 2024/ Mars 2023) | +2.3 |
| Niveli i Papunësisë në T4 2023 (në %) (për grupmoshën 15 vjeç e lart) | +10.7 |

TREGTIA E JASHTME

| | |
|---|--------------|
| Eksporti i mallrave (në miliardë Lekë) | +33 |
| Rritja (%), krahasuar me Mars '23 | -21.0 |
| Importi i mallrave (në miliardë Lekë) | +75 |
| Rritja (%), krahasuar me Mars '23 | -7.0 |
| Bilanci Tregtar (miliardë Lekë) | -42 |
| Ndryshimi i Bilancit/Deficitit Tregtar (%) krahasuar me Mars '23 | +8.3 |

FINANCAT PUBLIKE - Të dhëna progresive

| | |
|--|---------------|
| Të ardhurat gjithsej për Mars '24 (mld Lekë) | 163.78 |
| Shpenzimet gjithsej për Mars '24 (mld Lekë) | 130.42 |
| Bilanci fiskal për Mars '24 (mld Lekë) | +33.36 |

TOTALI I TË ARDHURAVE - Progresive

Sipas statistikave fiskale për Mars 2024, të ardhurat buxhetore gjithsej ishin 163.78 miliardë lekë, ose rreth 1.0% më shumë se plani dhe 4.9% më shumë se e njëjta periudhë e vitit të kaluar. Të ardhurat tatimore po në fund të muajit Mars arritën në 158.03 miliardë lekë, ose rreth 1.6% më shumë se plani dhe 10.1% më shumë se e njëjta periudhë e vitit të kaluar.

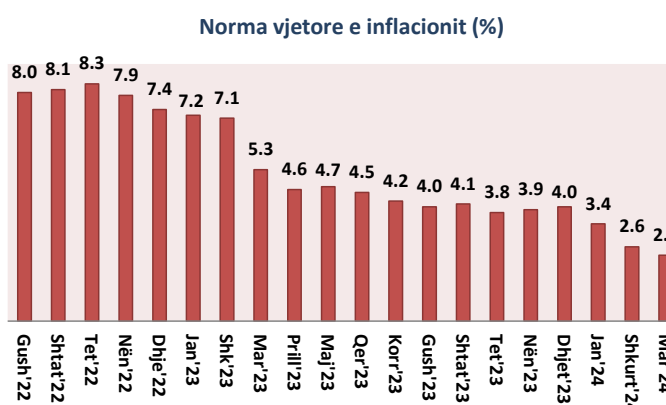
TOTALI I SHPENZIMEVE - Progresive

Sipas statistikave fiskale për Mars 2024, shpenzimet e përgjithshme arritën 130.42 miliardë lekë, ose 4.0% më pak se plani dhe 4.1% më shumë se e njëjta periudhë e vitit 2023. Shpenzimet korrente po në fund të muajit Mars arritën në 125.54 miliardë lekë, rreth 1.7% më pak se plani dhe 11.6% më shumë se e njëjta periudhë e vitit të kaluar.

E-mail: Juli.Lubonja@financa.gov.al
Website: www.financa.gov.al

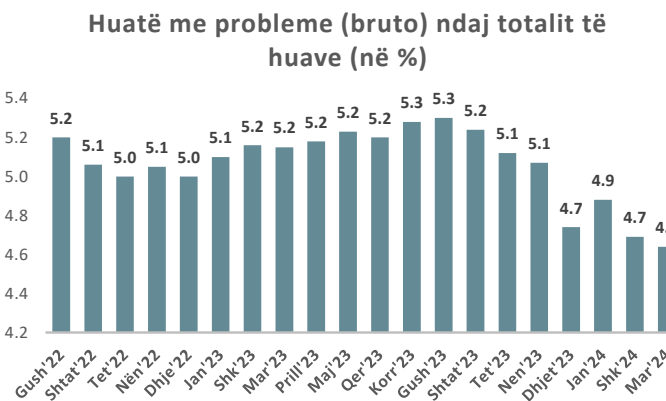
INDEKSI I ÇMIMEVE TË KONSUMIT

Ndryshimi vjetor i indeksit të çmimeve të konsumit në muajin Mars 2024 është **2.3%**, një vit më parë ky ndryshim ishte **5.3%**. Ndryshimi mujor i indeksit të çmimeve të konsumit në muajin Mars 2024, krahasuar me Shkurt 2024, është **0.4%**.



TREGUES TË SHËNDETIT FINANCIAR (%)

| | |
|--|--------------|
| Kthimi nga kapitali (ROE) bazë vjetore (%) | 19.24 |
| Kthimi nga aktivet (ROA) bazë vjetore (fitimi neto para taksave) | 2.2 |
| Huatë me probleme (bruto) ndaj totalit të huave (%) | 4.64 |



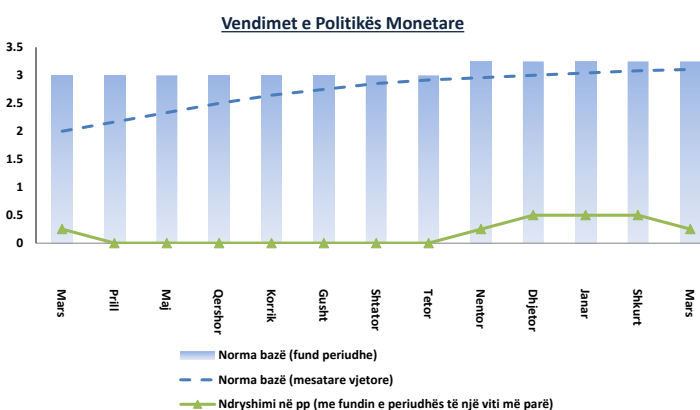
TREGJET FINANCIARE

| Kursi mesatar i këmbimit | |
|--|---------------|
| EUR | 103.57 |
| USD | 95.32 |
| Yield-i mesatar i bonove të thesarit 3-M (në %) | n.a |
| Yield-i mesatar i bonove të thesarit 6-M (në %) | n.a |
| Yield-i mesatar i bonove të thesarit 12-M (në %) | 3.63 |
| Ritmi vjetor i stokut të kredisë (%), Mar '24, krahasuar me Mar '23 | 7.3 |
| Ritmi vjetor i stokut të depozitave (%), Mar '24, krahasuar me Mar '23 | 2.49 |

BONOT E THESARIT

Ndryshimi i Yield-ve të Bonove të Thesarit, respektivisht si më poshtë:

- Maturimi 3-mujor nuk pati emetim për këtë muaj
- Maturimi 6-mujor nuk pati emetim për këtë muaj.
- Maturimi 12-mujor u zvogëlua me 0.31 pikë përqindje, krahasuar me të njëjtën periudhë të një viti më parë.



KURSI I KËMBIMIT

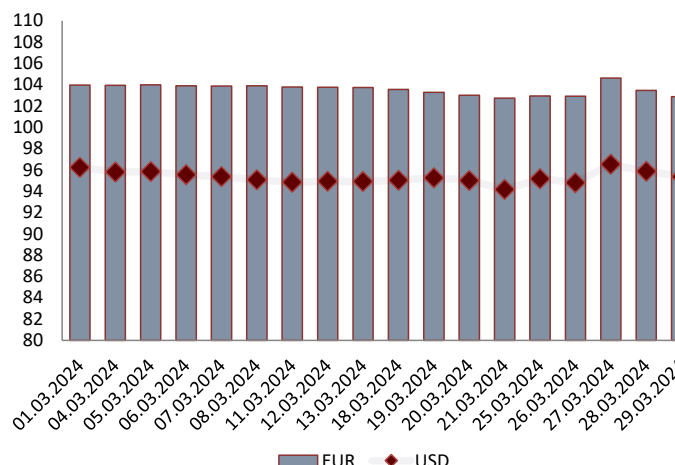
Gjatë muajit Mars 2024, kursi mesatar i këmbimit të lekut kundrejt euros arriti 103.57 lekë/euro duke rënë me 0.33% në vlerë krahasuar me një muaj më parë, dhe duke rënë me 9.43% krahasuar me një vit më parë.

Kursi mesatar i këmbimit të lekut kundrejt dollarit amerikan në muajin Mars 2024 arriti në 95.32 lekë/dollar amerikan duke shënuar rënie me 1.01% krahasuar me një muaj më parë, dhe një rënie me 10.84% krahasuar me një vit më parë.

Kursi mesatar i këmbimit të Lek-ut për muajin Mars 2024 është:

EUR **103.57 lekë**

USD **95.32 lekë**



MINISTRIA E FINANCAVE
DREJTORIA E ANALIZAVE MAKROEKONOMIKE DHE QËNDRUESHMËRISË FISKALE

Address: Bulevardi Dëshmorët e Kombit Nr.3, Tiranë

www.financa.gov.al



**MINISTRY OF FINANCE
MACROECONOMIC ANALYSIS AND FISCAL SUSTAINABILITY DIRECTORATE**

ECONOMY IN FOCUS - MARCH 2024

REAL SECTOR

| | |
|--|----------------|
| Nominal GDP 2024 (Forecasted, in billion ALL) <small>(Macroeconomic and Fiscal Framework 2025-2027, dated 24.01.2024)</small> | 2,434.3 |
| Real growth of GDP 2024 (Forecasted, in %) <small>(Macroeconomic and Fiscal Framework 2025-2027, dated 24.01.2024)</small> | +3.7 |
| Real growth of GDP 2023 (Estimated, in %) | +3.44 |
| Consumer Price Index (in %) <small>(Annual change March 2024/ March 2023)</small> | +2.3 |
| Unemployment rate for Q4 2023 (in %) <small>(for 15 years old and over)</small> | +10.7 |

FOREIGN TRADE

| | |
|--|--------------|
| Export of goods (billion ALL) | +33 |
| Increase in (%), compared to Mar '23 | -21.0 |
| Import of goods (billion ALL) | +75 |
| Increase in (%), compared to Mar '23 | -7.0 |
| Trade Balance (billion ALL) | -42 |
| Trade Balance/deficit change (%) compared to Mar '23 | +8.3 |

PUBLIC FINANCE - Progressive

| | |
|--|---------------|
| Total Revenues for Mar '24 (billion ALL) | 163.78 |
| Total Expenditures for Mar '24 (billion ALL) | 130.42 |
| Fiscal Balance for Mar '24 (billion ALL) | +33.36 |

TOTAL REVENUES (Progressive data)

According to fiscal statistics data, total revenues in Mar'24, reached 163.78 billion ALL, or 1.0% more than the plan, and 4.9% more than the same period of the last year. Tax revenues at the end of this period were 158.03 billion ALL, 1.6% more than the plan, and 10.1% more than the same period of the last year.

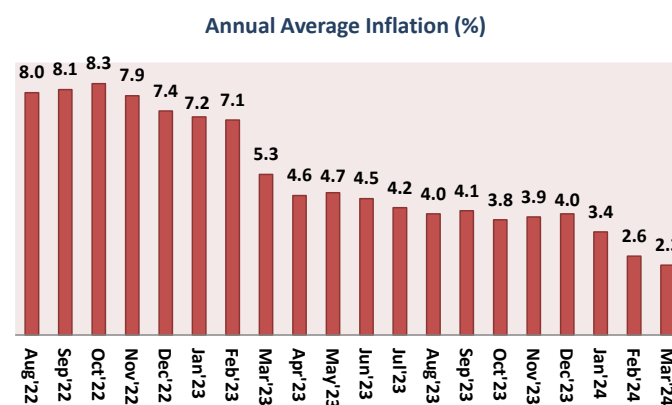
TOTAL EXPENDITURES (Progressive data)

According to fiscal data, total expenditures in Mar'24, reached 130.42 billion ALL, or 4.0% less than the plan and 4.1% more than the same period of the last year. Current expenditures were 125.54 billion ALL, or 1.7% less than the plan and 11.6% more than the same period of last year.

E-mail: Juli.Lubonja@financa.gov.al
Website: www.financa.gov.al

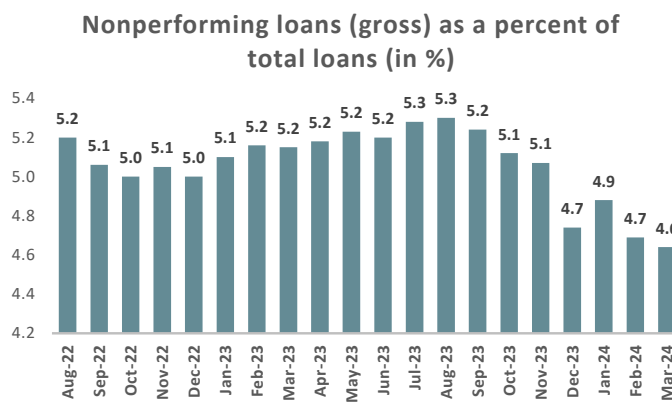
CONSUMER PRICE INDEX

The annual rate of consumer price index in March 2024 is **2.3%**, a year before was **5.3%**. Compared with Feb 2024, the monthly change of consumer price index in March 2024 is **0.4%**.



Financial Soundness Indicators (FSI)

| | |
|---|--------------|
| Return on equity (ROE) (annual basis) (in%) | 19.24 |
| Return on assets (ROA) annual basis (net profit) | 2.2 |
| Nonperforming loans (gross) as a percent of total loans (%) | 4.64 |



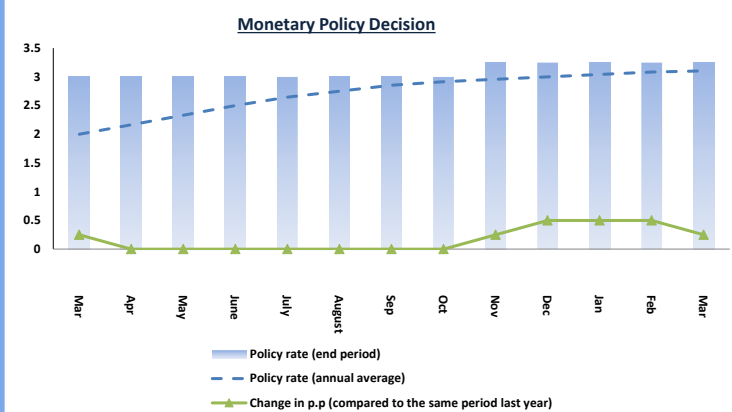
FINANCIAL MARKETS

| Average exchange rates | |
|---|---------------|
| EURO | 103.57 |
| USD | 95.32 |
| Yield of 3-M Treasury Bills (%) | n.a |
| Yield of 6-M Treasury Bills (%) | n.a |
| Yield of 12-M Treasury Bills (%) | 3.63 |
| Annual Credit's stock in (%), Mar'24, compared to Mar'23 | 7.3 |
| Annual Deposit's stock in (%), Mar '24, compared to Mar '23 | 2.49 |

TREASURY BILLS

Change of Treasury Bills yields, respectively as follows:

- 3-month maturity no emission for this month.
- 6-month maturity no emission for this month.
- 12-month maturity decreased by 0.31 percentage points, compared with the same period of the last year.



EXCHANGE RATE

In Mar 2024, the average exchange rate of the Albanian Lek against the Euro reached 103.57 ALL/EUR, decreased in value of 0.33 percent compared to a month ago, and in annual terms it decreased by 9.43 percent.

The average exchange rate of the Albanian Lek against the US dollar in Mar 2024 reached 95.32 ALL/USD, marking an decrease of 1.01 percent compared to the previous month, while in annual terms it decreased by 10.84 percent.

In Mar '24 the average exchange rates were:

| | |
|------------|-------------------|
| EUR | 103.57 ALL |
| USD | 95.32 ALL |

