



REPUBLIKA E SHQIPËRISË  
**MINISTRIA E FINANCAVE**

# **BULETINI STATISTIKOR I BORXHIT**

Mars 31, 2024

## **Kontakt**

---

*Drejtoria e Përgjithshme e Borxhit Shtetëror*

Drejtoria e Strategjisë, Regjistrimit , Shërbimit dhe Raportimit të Treguesve të Borxhit

Sektori i Regjistrimit dhe Shërbimit të Borxhit

Irena Gjika, Koordinator, e-mail: [Irena.Gjika@financa.gov.al](mailto:Irena.Gjika@financa.gov.al)

Eriola Allmetaj: e-mail: [Eriola.Allmetaj@financa.gov.al](mailto:Eriola.Allmetaj@financa.gov.al)

Sonila Shamata: e-mail: [Sonila.Shamata@financa.gov.al](mailto:Sonila.Shamata@financa.gov.al)

## PËRMBAJTJA

PARATHËNIA.....	4
AKRONIME .....	6
FJALOR .....	6
I. TOTALI I BORXHIT.....	12
Tabela 1.1. Tabelë përmbledhëse - Borxhi i Qeverisë Qendrore Buxhetore dhe Borxhi i garantuar.....	12
Tabela 1.2. Stoku i borxhit të brendshëm dhe të jashtëm – Qeveria Qendrore, Lokale dhe Borxhi i garantuar (lekë) .....	13
Tabela 1.3. Stoku i borxhit të brendshëm dhe të jashtëm – Qeveria Qendrore, Lokale dhe Borxhi i garantuar (euro) .....	14
Tabela 1.4. Stoku i borxhit të Qeverisë Qendrore, përfshirë borxhin e garantuar, kundrejt PBB-së.....	15
Grafiku 1.1. Borxhi i Qeverisë Qendrore në raport me PBB (%)      Grafiku 1.2. Ecuria e stokut të Borxhit dhe PBB-së (mln lekë).....	15
Grafiku 1.4. Borxhi i brendshëm sipas tipit të interesit .....	18
Grafiku 1.5. Borxhi i Qeverisë Qendrore Buxhetore dhe Borxhi i garantuar sipas monedhës .....	19
Tabela 1.6. Tregues risku.....	20
Tabela 1.7. Parashikimi i shërbimit të borxhit të Qeverisë Qendrore Buxhetore.....	21
Grafiku 1.6. Parashikimi i shërbimit të borxhit të Qeverisë Qendrore Buxhetore.....	22
II. BORXHI I BRENDSHËM.....	23
Tabela 2.1. Tabelë përmbledhëse – Stoku i borxhit të brendshëm (lekë) .....	23
Tabela 2.2. Tabelë përmbledhëse – Stoku i borxhit të brendshëm (%).....	24
Grafiku 2.1. Borxhi i brendshëm i Qeverisë Qendrore sipas maturitetit .....	25
Grafiku 2.2. Borxhi i brendshëm i Qeverisë Qendrore, instrumenta afatshkurtër .....	26
Grafiku 2.3. Borxhi i brendshëm i Qeverisë Qendrore sipas instrumentave afatgjatë .....	27
Tabela 2.3. Borxhi i Brendshëm i Qeverisë Qendrore sipas llojit të monedhës .....	28
Grafiku 2.4. Mbajtësit e Borxhit të Brendshëm T1 2024 .....	28
Grafiku 2.5. Yield-i dhe ditët mesatare në maturim të letrave me vlerë të qeverisë të emetuara në tregun e brendshëm .....	29
III. BORXHI I JASHTËM .....	30
Tabela 3.1. Tabelë përmbledhëse – Stoku dhe fluksi i borxhit të jashtëm .....	30
Tabela 3.2. Borxhi i jashtëm neto sipas monedhës .....	31
Tabela 3.3. Borxhi i jashtëm neto sipas kreditorëve (I/II) .....	32

Tabela 3.3. Borxhi i jashtëm neto sipas kreditorëve (II/II) .....	33
Grafiku 3.1. Borxhi i jashtëm sipas monedhës / Qeveria Qendrore Buxhetore dhe Borxhi i garantuar .....	34
Tabela 3.4. Borxhi i jashtëm/Tërheqjet në vite nga kreditë e huaja sipas kreditorëve (II/II) .....	36
Grafiku 3.2. Stoku i borxhit të jashtëm sipas koncesionalitetit .....	37
Tabela 3.5. Borxhi i Jashtëm / Tërheqjet në vite sipas sektorëve ekonomikë.....	38
Tabela 3.6. Borxhi i jashtëm/ Pjesa e patërhequr e kredive sipas kreditorëve .....	39
IV. ANEKS .....	40
Tabela 4.1. Financimi me huamarrje të brendshme i Deficitit Buxhetor .....	40
Tabela 4.2. Mbajtësit e Borxhit të Brendshëm .....	41
Grafiku 4.1. Kurba e Yield-it të Letrave me Vlerë sipas maturimit .....	42
Grafiku 4.2. Yield-i Mesatar i Ponderuar i Letrave me Vlerë për vitet 2014 – T1 2024 .....	43
Tabela 4.3. Yield-i mesatar dhe Ditë mesatare në maturim me dhe pa Bankën e Shqipërisë .....	44
Tabela 4.4. Borxhi i Jashtëm i Qeverisë Qendrore Buxhetore/Të dhëna Përmbledhëse .....	45
Tabela 4.5. Borxhi i jashtëm i Qeverisë Qendrore Buxhetore/Tërheqjet në vite nga kreditë e huaja sipas kreditorëve (I/II).....	46
Tabela 4.5. Borxhi i jashtëm i Qeverisë Qendrore Buxhetore/Tërheqjet në vite nga kreditë e huaja sipas kreditorëve (II/II).....	47
Tabela 4.6. Borxhi i Jashtëm i Qeverisë Qendrore Buxhetore/ Borxhi i jashtëm neto sipas kreditorëve (I/II) .....	48
Tabela 4.6. Borxhi i Jashtëm i Qeverisë Qendrore Buxhetore / Borxhi i jashtëm neto sipas kreditorëve (II/II).....	49
Tabela 4.7. Borxhi i Jashtëm i Qeverisë Qendrore Buxhetore / Pjesa e patërhequr e kredive .....	50
Tabela 4.9. Borxhi i jashtëm i garantuar / Tërheqjet në vite nga kreditë e huaja sipas kreditorëve .....	52
Tabela 4.10. Borxhi i jashtëm i garantuar / Borxhi neto sipas kreditorëve .....	53
Tabela 4.11. Borxhi i jashtëm i garantuar / Pjesa e patërhequr e kredive .....	54
Tabela 4.12. Borxhi i Qeverisë Qendrore Buxhetore .....	55
Tabela 4.13. Borxhi i Garantuar i Qeverisë Qendrore .....	56

## PARATHËNIA

Buletini i Ministrisë së Financave për Statistikat e Borxhit është një raport statistikor i përgatitur nga Drejtoria e Përgjithshme e Borxhit Shtetëror mbi baza tremujore duke përdorur bazën e saj të të dhënave<sup>1</sup>. Objektivi kryesor i këtij Buletini është të sigurojë informacion të përditësuar dhe të nevojshëm mbi stokun dhe transaksionet e borxhit, për të siguruar transparencën mbi portofolin e borxhit të Qeverisë Qendrore lidhur me:

- Borxhin e brendshëm të sektorit buxhetor të qeverisë qendrore
- Borxhin e jashtëm të sektorit buxhetor të qeverisë qendrore
- Garancitë e brendshme dhe të huaja
- Operacionet e lidhura me borxhin
- Borxhin e Njësive të Qeverisjes Vendore

Si pjesë e politikës së saj të transparencës, Ministria e Financave është regjistruar në disa inisiativa ndërkombëtare në fushën e publikimit të të dhënave të borxhit, përfshirë Sistemin e Publikimit të Dhënave të Përgjithshme (GDDS) dhe të Statistikave të Borxhit të Sektorit Publik (PSDS) të cilët menaxhohen nga Banka Botërore. Gjithashtu, në nivel kombëtar, Ministria e Financave publikon informacion mbi emetimet e letrave me vlerë të qeverisë në tregun primar<sup>2</sup> dhe i paraqet një raport vjetor të specializuar Kuvendit.

### ***Klasifikimi***

Klasifikimi i të dhënave të borxhit të përdorur në këtë buletin synon të përputhet me standartet e vendosura në “Statistikat e Borxhit në Sektorin Publik – Guidë për Hartuesit dhe Përdoruesit” (2013) përveçse kur specifikohet ndryshe në shënimet e poshtme dhe të dhënat e veçanta përkatëse.

- Borxhi i Brendshëm përfshin letrat me vlerë të qeverisë (bono thesari dhe obligacione) të emetuara në tregun e brendshëm nga Qeveria Qendrore dhe borxhin e garantuar të mbajtur nga subjektet që operojnë në tregun e brendshëm.
- Borxhi i Jashtëm përfshin huatë e huaja të kontraktuara mes kreditorëve të huaj dhe Qeverisë Qendrore si edhe instrumentat e emetuara në tregun financiar ndërkombëtar nga Qeveria Qendrore.
- Borxhi i Jashtëm i Garantuar i referohet huave të nënshkruara mes kreditorëve të huaj dhe ndërmarrjeve publike apo private, për të cilat Qeveria Qendrore ka dhënë garanci.

### ***Frekuenca***

Ky Buletin statistikor përgatitet çdo tre muaj dhe publikohet brenda muajit pasardhës të çdo tremujori. Buletini i treguesve të fundit të vitit publikohet jo më vonë se tre muaj pas mbylljes së vitit.

### ***Vlerësimi***

Të dhënat e borxhit të publikuara në këtë Buletin janë në terma bruto. Bonot e thesarit raportohen në çmim blerje, ndërkohë që obligacionet afatgjata raportohen në face value. Interesat e akumuluar nuk përfshihen.

### ***Kursi i këmbimit***

Për vlerësimin e stokut, përdoren kurset e këmbimit në fund të periudhës.

### ***Komisionet***

Të gjithë komisionet përfshihen në interesat e borxhit.

### ***Pagesat e prapambetura***

Gjithë pagesat e prapambetura për kreditë apo letrat me vlerë të qeverisë (nëse ka) përfshihen në borxhin total. Në këtë rast, tabela shoqërohet me shënimin përkatës.

---

<sup>1</sup> Ministria e Financave kryesisht përdor sistemin DMFAS 6 të siguruar nga UNCTAD për regjistrimin, monitorimin dhe raportimin e të dhënave të borxhit.

<sup>2</sup> Informacioni gjendet në faqen zyrtare të Ministrisë së Financave, nën zërin Raportime > Borxhi > Ankandet e emetimit të letrave me vlerë.

## Konsiderata në veçanti për buletin shqiptar

### ***Borxhi i garantuar***

Borxhi i Garantuar përkufizohet ndryshe nga Guida dhe konsiderohet nga legjislacioni shqiptar<sup>1</sup> si pjesë integrale ekzistuese e borxhit të Qeverisë Qendrore, rrjedhimisht nuk është një detyrim plotësisht i ndarë, i shkaktuar nga një ngjarje e veçantë dhe që do të riklasifikohet dhe të supozohet nën Borxhin Qendror të Qeverisë.

### ***Pagesat e prapambetura për kreditë apo për letrat me vlerë të qeverisë***

Në periudhën aktuale nuk ka pagesa të prapambetura të huave apo të letrave me vlerë.

### ***Borxhi i qeverisë vendore***

Buletini përmban vlerat për borxhin e qeverisë vendore, ndaj bankave të nivelit të dytë në nivel agregat, të cilat Drejtoria e Borxhit i llogarit duke përdorur të dhëna të marra nga burime të tjera brenda Ministrisë së Financave (sistemi AGFIS), nga raportimet e bashkive dhe bankat huadhënëse. Qeveritë Vendore lejohet të marrin hua bazuar në ligjin Nr.9869, datë 04.02.2008 “Për Huamarrjen e Qeverisë Vendore”.

### ***Të dhënat e referencave***

	2019	2020	2021	2022	2023	T1 2024
Prodhimi i Brendshëm Bruto <sup>2</sup> (në miliard lekë)	1,691.90	1,647.43	1,856.17	2,138.34	2,312.59	2,434.30
Norma e Këmbimit ALL:EUR <sup>3</sup> (në fund të periudhës)	121.77	123.7	120.76	114.23	103.88	102.87

<sup>1</sup> Ligji No. 57, datë 02.06.2016 “Mbi disa shtesa dhe ndryshime në ligjin no.9936 datë 26.06.2008 “Mbi menaxhimin e sistemit buxhetor në Republikën e Shqipërisë” (i ndryshuar).

<sup>2</sup> Vitet 2019-2023- Instat ( <http://databaza.instat.gov.al>) Parashikimi 2024 , Burimi /Drejtoria Makroekonomike dhe Statistikave pranë MF <https://financa.gov.al/kuadri-makroekonomik-dhe-fiskal>

<sup>3</sup> Burimi / Banka e Shqipërisë

## AKRONIME

### ***Kreditorët***

CEB	Banka për Zhvillim e Këshillit të Europës
EBRD	Banka Europiane për Rindërtim dhe Zhvillim
EC	Komisioni European
EIB	Banka Europiane e Investimeve
IBRD	Banka Ndërkombëtare për Rindërtim dhe Zhvillim

### ***Monedhat***

ACU	ACU=ID (Dinari Islamik)
AED	Dihrami i Emirateve të Bashkuara Arabe
ALL	Lekë Shqiptare
EUR	Euro
JPY	Jen Japonez

### ***Të tjera***

BOA	Banka e Shqipërisë
CUB	Balanca e Vlerës së Angazhuar të Padisbursuar
GDP	Prodhim i Brendshëm Bruto

IDA	Shoqata Ndërkombëtare për Zhvillim
IDB	Banka Islamike për Zhvillim
IFAD	Fondi Ndërkombëtar për Zhvillimin e Bujqësisë
IMF	Fondi Monetar Ndërkombëtar
OPEC/OFID	Fondi i OPEC për Zhvillim Ndërkombëtar

KRW	Won i Koresë së Jugut
KWD	Dinari Kuvajtjan
SAR	Rial i Arabisë Saudite
SDR	Të drejtat speciale të tërheqjes
USD	Dollari i Shteteve të Bashkuara

WAM	Ditë Mesatare Maturimi
WAY	Yield-i Mesatar i Ponderuar

## FJALOR

Balanca e padisbursuar:

Fonde të angazhuara nga kreditori por ende të papërdorura nga huamarrës

Bono thesari:

Bonot e thesarit janë letra me vlerë të tregtueshme të emetuara nga qeveria. Në përgjithësi, këto janë me detyrime afatshkurtra të emetuara me maturim një vit apo më pak

Borxhi afatgjatë:

Borxhi që ka një maturim më të gjatë se një vit

Borxhi afatshkurtër:

Borxhi me maturim një vit ose më të ulët.

Borxhi Bruto:	Shpesh i quajtur “borxhi total” ose “detyrimet e përgjithshme të borxhit” – konsiston në gjithë detyrimet që janë instrumenta të borxhit
Borxhi i Brendshëm:	Detyrimet e borxhit të rezidentëve të një ekonomie ndaj rezidentëve të së njëjtës ekonomie.
Borxhi i garantuar:	Përkufizohet si detyrimet e borxhit të njësive të sektorit publik dhe privat, shërbimi i të cilit është i garantuar, në bazë të marrëveshjeve, nga Qeveria Qendrore.
Borxhi i Jashtëm:	Detyrimet e borxhit të rezidentëve të një ekonomie ndaj jorezidentëve.
Borxhi publik i garantuar:	Borxhi publik i garantuar është i përkufizuar si detyrimet e borxhit të njësive të sektorit publik dhe privat, shërbimi i të cilit është i garantuar kontraktualisht nga njësitë e sektorit publik.
Çmim blerje:	Gjithashtu njihet si vlera e emetimit për bonot e thesarit.
Disbursim:	Transaksioni që siguron burimet financiare.
Hua Koncesionale:	Kredi që përfshijnë terma më të favorshme sesa kreditë e tregut.
Hua/Kredi:	Kredia është një instrument financiar që krijohet kur kreditori jep hua fonde direkt një debitori dhe merr një dokument të panegociueshëm (marrëveshje) si provë e aseteve.
Huadhënës:	Shiko kreditorin.



Instrumentat e Borxhit:

Një instrument i borxhit është i përkufizuar si një pretendim financiar që kërkon pagesa interesi dhe/ose principali nga huamarrësi për kreditorin në datën, ose datat, në të ardhmen.

Instrumentat të tregtueshëm të Borxhit:

Përfshihen bonot e thesarit, obligacionet etj, të emetuara në tregun e brendshëm apo të huaj, të cilat tregtohen në tregjet financiare.

Interesi:

Interesi është një formë të ardhurash nga investimet, që merret nga zotërues të disa lloj asetesh financiare (instrumentet e borxhit dhe kreditë), të cilët i kanë vënë këto burime financiare apo burime të tjera në dispozicion të një njësie tjetër institucionale. Norma e interesit është shuma e kontraktuar për tu paguar në një njësi kohe për secilën njësi të kapitalit të investuar.

Klubi i Parisit:

Është një grup informal i ekonomive më të mëdha botërore, i cili jep shërbime financiare si ristrukturimi i borxhit, lehtësimi i borxhit dhe anulimi i borxhit ndaj vendeve që janë në borxh

Koha mesatare e maturimit:

Koha mesatare e maturimit mat ditët mesatare të maturimit për gjitha pagesat e principalit në portofol. Ajo tregon se sa kohë duhet mesatarisht për të rinovuar portofolin e borxhit. Ulja e këtij indikator sugjeron se portofoli po rinovohet më shpesh prandaj është më i ekspozuar ndaj goditjeve të refinacimit

Koha mesatare për rifiksim:

Koha mesatare për rifiksim është një masë e kohës mesatare të ponderuar derisa gjithë pagesat e principalit në portofolin e borxhit bëhen subjekt i një norme të re interesi. Për obligacionet me kupon zero dhe obligacionet me kupon fiks, ajo korrespondon me pjesën e mbetur të kohëzgjatjes së obligacionit. Një ulje e këtij indikator, tregon që portofoli, mesatarisht, po përballet me një normë interesi të re më shpesh dhe rrjedhimisht është më i ekspozuar ndaj goditjeve të normave të interesit.

Kreditor:	Organizata apo entiteti që siguron para apo burime dhe ndaj të cilit bëhen pagesat në përputhje me termat e marrëveshjes së kredisë
Kreditorë Bilateralë:	Kreditorët zyrtarë bilateralë përfshijnë qeveritë dhe agjensitë e tyre, ente publike autonome dhe agjensitë zyrtare të kreditimit të eksportiteve.
Kreditorë privatë:	Kreditorë të cilët nuk janë as qeveri dhe as agjensi të sektorit publik.
Kreditorë shumëpalësh:	Këto kreditorë janë institucione shumëpalëshe si FMN dhe Banka Botërore, si dhe banka të tjera shumëpalëshe për zhvillim
Letra me vlerë:	Një dokument që i jep të drejta mbajtësit të tij mbi para, të mira apo prona. Gjithashtu i referohet edhe instrumentave që sigurojnë të ardhura si stoqet, obligacionet etj që tregtohen në tregun primar (ose sekondar). Shpesh ky term përdoret për letrat me vlerë të borxhit të cilat janë të tregtueshme në tregun financiar - si bono, obligacione, çertifikatat e depozitave, etj
Maturimi i mbetur:	Periudha e kohës deri sa pagesat e borxhit të përfundojnë.
Maturimi mesatar i ponderuar:	Maturimi mesatar i poderuar (WAM) është koha mesatare e ponderuar deri në maturimin e instrumentave të përfshira në portofolin e borxhit.
Maturimi origjinal:	Maturimi origjinal është periudha nga dita e emetimit deri në përfundimin sipas kontratës. (Shiko gjithashtu maturimin e mbetur).
Maturimi:	Maturimi për një instrumet borxhi i referohet kohës deri në të cilën borxhi do të shuhet sipas marrëveshjes mes debitorit dhe kreditorit. Në guidat statistikore kjo periudhë llogaritet ose nga dita e lindjes ose nga data e references (respektivisht maturimi origjinal/maturimi i mbetur) e detyrimit të borxhit, deri në datën kur ky detyrim do të shuhet.

Obligacionet:	Obligacionet janë letra me vlerë të tregtueshme të emetuara nga qeveria. Ato janë detyrime afatgjata, të emetuara me maturim mbi një vit.
Principal:	Kapital i investuar ose paratë e dhëna hua apo të marra hua, për të cilat mund të paguhet ose jo interes.
Qeveri vendore:	Njësi të qeverisjes vendore janë njësitë e niveleve të ndryshme vendore, të krijuara me ligj, që kanë si veprimtari të tyre parësore përmbushjen e funksioneve të qeverisjes vendore, brenda një territori të caktuar
Qeveria Qendrore Buxhetore <sup>1</sup> :	Është një njësi e vetme e qeverisë qendrore e cila përfshin aktivitetet themelore të pushtetit ekzekutiv, legjislativ dhe gjyqësor kombëtar. Ky komponent i qeverisë së përgjithshme zakonisht mbulohet nga buxheti kryesor (i përgjithshëm). Të ardhurat buxhetore të qeverisë qendrore si dhe shpenzimet, janë normalisht të rregulluara dhe kontrolluara nga Ministria e Financave
Qeveria Qendrore :	Nësektori i qeverisë qendrore përbëhet nga njësitë institucionale të qeverisë qendrore. Autoriteti politik i qeverisë qendrore shtrihet në të gjithë territorin e vendit. Zakonisht ajo përbëhet nga qeveria qendrore buxhetore, njësitë ekstrabuxhetore dhe fondet e sigurimeve shoqërore (përveç rasteve kur fondet e sigurimeve shoqërore trajtohen si një nënsektor i veçantë

---

<sup>1</sup> Sipas Guidës së PSDS neni 2.26

Riskedulimi i Borxhit:	Riskedulimi i borxhit është një marrëveshje dypalëshe mes kreditorit dhe huamarrësit, që konsiston në shtyrjen e pagesave të borxhit dhe aplikimin e një maturimi të ri dhe zakonisht më të zgjatur
Sektori Publik:	Sipas Guidës së FMN-së për statistikën e borxhit të jashtëm, sektori publik përfshin qeverinë e përgjithshme, autoritetin monetar dhe korporatat publike (financiare dhe jo financiare).
Shërbimi i Borxhit:	I referohet pagesave si të principalit edhe të interesit.
Stoku i Borxhit të Disbursuar (DOD):	Shuma që është disbursuar por që nuk është paguar ose falur, ose thënë ndryshe, totali i disbursimeve duke zbritur ripagesat e kryera.
Stoku i borxhit:	Shiko DOD
Të drejtat speciale të tërheqjes (SDR):	SDR-të janë asete rezerve ndërkombëtare të krijuara nga FMN dhe i alokohen anëtarëve të saj për të plotësuar rezervat e tyre.
Tërheqje:	Shiko disbursimin.
Vlera e Angazhuar e Padisbursuar:	Shiko balancën e padisbursuar
Yieldi mesatar i ponderuar:	Llogaritet duke shumëzuar yieldin e çdo instrumenti me vlerën nominale të instrumentit. Këto rezultate mbledhen dhe pjestohen me vlerën nominale të instrumentave të portofolit.
Yield-i Mesatar:	Yieldi mesatar në një investim ose në një portofol që llogaritet duke mbledhur gjithë interesat, dividendët apo të ardhura të tjera të gjeneruara nga investimet gjatë një periudhe, të pjestuara me investimet mesatare të periudhës

## I. TOTALI I BORXHIT

Tabela 1.1. Tabelë përmbledhëse - Borxhi i Qeverisë Qendrore Buxhetore dhe Borxhi i garantuar

Table 1.1. Summary table - Gross Budgetary Central Government Debt Position and Government Guaranteed Debt<sup>1 2 3 4</sup>

Milion Lekë/ Million ALL

	2023 T2	2023 T3	2023 T4 <sup>3</sup>	2024 T1	
<b>Borxhi i Qeverisë Qendrore Buxhetore</b>					<b>Gross Budgetary Central Government Debt</b>
<b>(I) Sipas maturimit dhe Instrumentave</b>	<b>1.410.472</b>	<b>1.393.078</b>	<b>1.362.727</b>	<b>1.357.084</b>	<b>(I) By maturity and type of instrument</b>
<i>A. Afatshkurtër sipas maturimit origjinal</i>	<i>255.284</i>	<i>236.613</i>	<i>213.533</i>	<i>215.268</i>	<i>A. Short-term by original maturity</i>
Letra me Vlerë të Borxhit	255.284	236.613	213.533	215.268	Debt securities
Kredi	-	-	-	-	Loans
<i>B. Afatgjatë sipas maturimit origjinal</i>	<i>1.155.187</i>	<i>1.156.465</i>	<i>1.149.194</i>	<i>1.141.816</i>	<i>B. Long-term, by original maturity:</i>
<b>1. Me shlyerje brenda një viti</b>	<b>129.462</b>	<b>134.410</b>	<b>113.721</b>	<b>116.261</b>	<b>1. With payments due in one year or less</b>
Letra me Vlerë të Borxhit	126.770	131.500	110.700	111.985	Debt securities
Kredi	2.692	2.911	3.021	4.276	Loans
<b>2. Me shlyerje mbi një vit</b>	<b>1.025.726</b>	<b>1.022.055</b>	<b>1.035.472</b>	<b>1.025.555</b>	<b>2. With payments due in more than one year</b>
Letra me Vlerë të Borxhit	618.303	620.794	636.631	630.684	Debt securities
Kredi	407.423	401.261	398.842	394.871	Loans
<b>C. Borxhi gjithsej</b>	<b>1.410.472</b>	<b>1.393.078</b>	<b>1.362.727</b>	<b>1.357.084</b>	<b>C. Total gross debt</b>
Letra me Vlerë të Borxhit	1.000.357	988.907	960.864	957.936	Debt securities
Kredi	410.115	404.171	401.863	399.147	Loans
<b>(II) Sipas monedhës së emetimit</b>	<b>1.410.472</b>	<b>1.393.078</b>	<b>1.362.727</b>	<b>1.357.084</b>	<b>(II) By currency of denomination</b>
Monedhë Kombëtare	743.973	731.285	723.325	722.495	Domestic currency
Monedhë e Huaj	666.499	661.793	639.402	634.589	Foreign currency
<b>(III) Sipas rezidencës së kreditorëve</b>	<b>1.410.472</b>	<b>1.393.078</b>	<b>1.362.727</b>	<b>1.357.084</b>	<b>(III) By residence of the creditor</b>
Kreditorë vendas	843.300	837.769	827.568	825.065	Domestic creditors
Kreditorë të huaj	567.171	555.308	535.158	532.019	External creditors

<sup>1</sup> Përfshin borxhin e Qeverisë dhe borxhin e garantuar nga Qeveria/Includes Central Government Debt and Central Government Guaranteed Debt

<sup>2</sup> Deri më 31.03.2024, të dhëna paraprake /As of Mar. 31, 2024, data are preliminary

<sup>3</sup> Të dhëna të rishikuara/ Revised data

<sup>4</sup> Detajimi i kësaj tabelle jepet në Aneks / A more detailed version of this table is given in the Annex

Tabela 1.2. Stoku i borxhit të brendshëm dhe të jashtëm – Qeveria Qendrore, Lokale dhe Borxhi i garantuar (lekë)

Table 1.2. Total Domestic and External Debt – Central, Local and Guaranteed Government Debt Stock (ALL)<sup>1</sup>

Milion Lekë/ Million AL

	2014	2015	2016	2017	2018	2019	2020	2021	2022	2023 <sup>2</sup>	T1 2024	
<b>(I) Borxhi i Qeverisë Qendrore, Lokale dhe Borxhi i Garantuar</b>	<b>977.965</b>	<b>1.043.229</b>	<b>1.066.611</b>	<b>1.088.169</b>	<b>1.107.285</b>	<b>1.112.626</b>	<b>1.224.470</b>	<b>1.382.940</b>	<b>1.378.626</b>	<b>1.362.828</b>	<b>1.357.178</b>	<b>(I) Budgetary Central, Local and Government Guaranteed Debt</b>
I Jashtëm	412.429	490.897	504.589	510.286	526.259	514.754	579.950	680.369	645.768	620.948	616.327	External
I Brendshëm	565.536	552.332	562.021	577.883	581.026	597.872	644.520	702.570	732.858	741.879	740.851	Domestic
<b>(II) Borxhi Qeverisë Qendrore Buxhetore dhe Borxhi i Garantuar</b>	<b>977.102</b>	<b>1.042.272</b>	<b>1.065.710</b>	<b>1.087.342</b>	<b>1.106.569</b>	<b>1.112.044</b>	<b>1.224.038</b>	<b>1.382.625</b>	<b>1.378.421</b>	<b>1.362.727</b>	<b>1.357.084</b>	<b>(II) Budgetary Central Government and Government Guaranteed Debt</b>
I Jashtëm	412.429	490.897	504.589	510.286	526.259	514.754	579.950	680.369	645.768	620.948	616.327	External
I Brendshëm	564.674	551.375	561.120	577.056	580.310	597.290	644.088	702.256	732.654	741.778	740.756	Domestic
<b>(III) Borxhi Qeverisë Qendrore Buxhetore</b>	<b>922.563</b>	<b>986.242</b>	<b>1.012.241</b>	<b>1.037.457</b>	<b>1.061.897</b>	<b>1.070.191</b>	<b>1.175.226</b>	<b>1.327.729</b>	<b>1.326.201</b>	<b>1.321.390</b>	<b>1.317.299</b>	<b>(III) Budgetary Central Government Debt</b>
I Jashtëm	383.922	465.306	481.407	490.518	496.804	488.056	544.434	648.848	613.421	595.991	592.539	External
I Brendshëm*	538.641	520.936	530.834	546.939	565.093	582.136	630.791	678.881	712.779	725.399	724.760	Domestic*
<b>(IV) Borxhi i Garantuar i Qeverisë Qendrore</b>	<b>54.540</b>	<b>56.030</b>	<b>53.468</b>	<b>49.885</b>	<b>44.672</b>	<b>41.853</b>	<b>48.813</b>	<b>54.896</b>	<b>52.221</b>	<b>41.337</b>	<b>39.784</b>	<b>(IV) Central Government Guaranteed Debt</b>
I Jashtëm	28.507	25.591	23.182	19.768	29.454	26.698	35.516	31.521	32.346	24.958	23.789	External
I Brendshëm	26.033	30.439	30.286	30.117	15.218	15.154	13.297	23.375	19.875	16.379	15.996	Domestic
<b>(V) Borxhi i Pushtetit Lokal**</b>	<b>863</b>	<b>957</b>	<b>901</b>	<b>827</b>	<b>716</b>	<b>582</b>	<b>432</b>	<b>315</b>	<b>204</b>	<b>101</b>	<b>95</b>	<b>(V) Local Government Debt**</b>
I Jashtëm			0	0	0	0	0	0	0	0	0	External
I Brendshëm <sup>2</sup>	863	957	901	827	716	582	432	315	204	101	95	Domestic <sup>2</sup>

<sup>1</sup> Deri më 31.03.2024, të dhëna paraprake /As of Mar. 31, 2024, data are preliminary

\*Përfshihet Letra me vlerë emetuar për Bankën e Shqipërisë /Securities issued for Bank of Albania are included

\*\*Huatë e marra nga sektori bankar/Loans received from banking sector

<sup>2</sup> Të dhëna të rishikuara/ Revised data

Tabela 1.3. Stoku i borxhit të brendshëm dhe të jashtëm – Qeveria Qendrore, Lokale dhe Borxhi i garantuar (euro)

**Table 1.3. Total Domestic and External Debt – Central, Local and Guaranteed Government Debt Stock (EUR)<sup>1</sup>**  
Milion Euro/Million EUR

	2014	2015	2016	2017	2018	2019	2020	2021	2022	2023 <sup>2</sup>	T1 2024	
<b>(I) Borxhi i Qeverisë Qendrore, Lokale dhe Borxhi i Garantuar</b>	<b>6.978</b>	<b>7.599</b>	<b>7.887</b>	<b>8.185</b>	<b>8.972</b>	<b>9.137</b>	<b>9.899</b>	<b>11.452</b>	<b>12.069</b>	<b>13.119</b>	<b>13.193</b>	<b>(I) Budgetary Central, Local and Government Guaranteed Debt</b>
I Jashtëm	2.943	3.576	3.731	3.838	4.264	4.227	4.688	5.634	5.653	5.978	5.991	External
I Brendshëm	4.035	4.023	4.156	4.346	4.708	4.910	5.210	5.818	6.416	7.142	7.202	Domestic
<b>(II) Borxhi Qeverisë Qendrore Buxhetore dhe Borxhi i Garantuar</b>	<b>6.972</b>	<b>7.592</b>	<b>7.881</b>	<b>8.179</b>	<b>8.966</b>	<b>9.132</b>	<b>9.895</b>	<b>11.449</b>	<b>12.067</b>	<b>13.118</b>	<b>13.192</b>	<b>(II) Budgetary Central Government and Government Guaranteed Debt</b>
I Jashtëm	2.943	3.576	3.731	3.838	4.264	4.227	4.688	5.634	5.653	5.978	5.991	External
I Brendshëm	4.029	4.016	4.149	4.340	4.702	4.905	5.207	5.815	6.414	7.141	7.201	Domestic
<b>(III) Borxhi Qeverisë Qendrore Buxhetore</b>	<b>6.583</b>	<b>7.184</b>	<b>7.485</b>	<b>7.803</b>	<b>8.604</b>	<b>8.789</b>	<b>9.501</b>	<b>10.995</b>	<b>11.610</b>	<b>12.720</b>	<b>12.805</b>	<b>(III) Budgetary Central Government Debt</b>
I Jashtëm	2.740	3.389	3.560	3.689	4.025	4.008	4.401	5.373	5.370	5.737	5.760	External
I Brendshëm*	3.844	3.795	3.925	4.114	4.579	4.781	5.099	5.622	6.240	6.983	7.045	Domestic*
<b>(IV) Borxhi i Garantuar i Qeveris Qendrore</b>	<b>389</b>	<b>408</b>	<b>395</b>	<b>375</b>	<b>362</b>	<b>344</b>	<b>395</b>	<b>455</b>	<b>457</b>	<b>398</b>	<b>387</b>	<b>(IV) Central Government Guaranteed Debt</b>
I Jashtëm	203	186	171	149	239	219	287	261	283	240	231	External
I Brendshëm	186	222	224	227	123	124	107	194	174	158	155	Domestic
<b>(V) Borxhi i Pushtetit Lokal**</b>	<b>6</b>	<b>7</b>	<b>7</b>	<b>6</b>	<b>6</b>	<b>5</b>	<b>3</b>	<b>3</b>	<b>2</b>	<b>1</b>	<b>1</b>	<b>(V) Local Government Debt**</b>
I Jashtëm												External
I Brendshëm	6	7	7	6	6	5	3	3	2	1	1	Domestic

<sup>1</sup> Deri më 31.03.2024, të dhëna paraprake /As of Mar. 31, 2024, data are preliminary

\* Përfshihet Letra me vlerë emetuar për Bankën e Shqipërisë / Securities issued for Bank of Albania are included

\*\*Huatë e marra nga sektori bankar/Loans received from banking sector

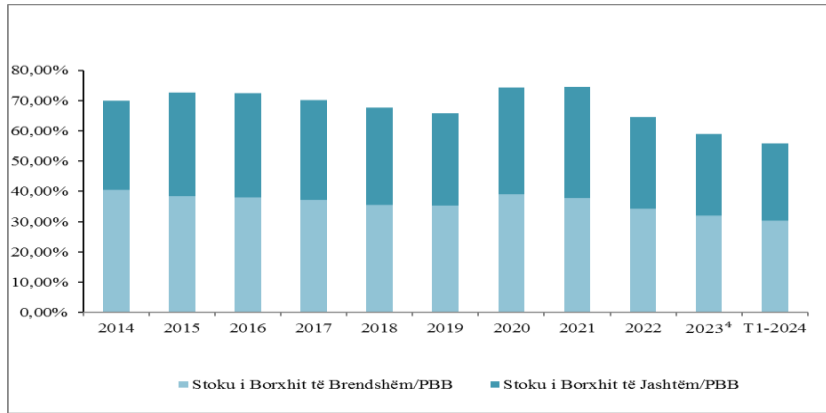
<sup>2</sup>Të dhëna të rishikuara/ Revised data

Tabela 1.4. Stoku i borxhit të Qeverisë Qendrore, përfshirë borxhin e garantuar, kundrejt PBB-së

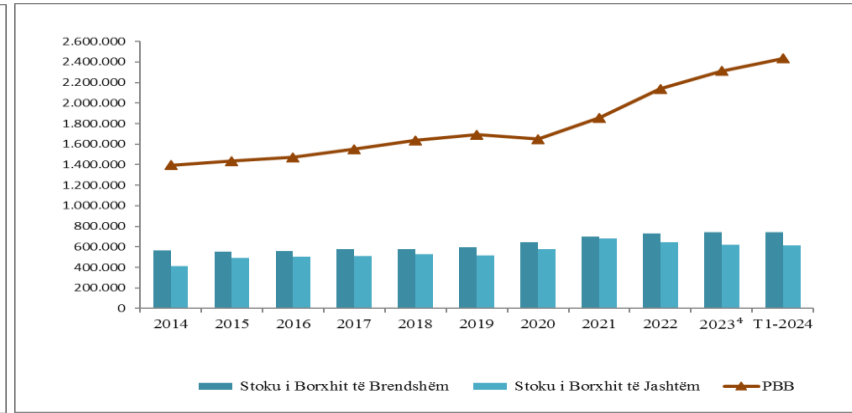
**Table 1.4. Stock of Central Government Debt, including Debt Guarantees, as a ratio of GDP<sup>1 2 3 4</sup>**  
Milion lekë/ Million ALL

	2014	2015	2016	2017	2018	2019	2020	2021	2022	2023*	T1 2024	
<b>Stoku i Borxhit Gjithsej</b>	<b>977.102</b>	<b>1.042.272</b>	<b>1.065.709</b>	<b>1.087.342</b>	<b>1.106.569</b>	<b>1.112.044</b>	<b>1.224.038</b>	<b>1.382.625</b>	<b>1.378.421</b>	<b>1.362.727</b>	<b>1.357.084</b>	<b>Total Debt Stock</b>
<b>PBB'</b>	<b>1.395.305</b>	<b>1.434.307</b>	<b>1.472.479</b>	<b>1.550.645</b>	<b>1.636.731</b>	<b>1.691.903</b>	<b>1.647.431</b>	<b>1.856.172</b>	<b>2.138.339</b>	<b>2.312.588</b>	<b>2.434.300</b>	<b>GDP'</b>
Stoku i Borxhit Gjithsej/PBB	70,03%	72,67%	72,38%	70,12%	67,61%	65,73%	74,30%	74,49%	64,46%	58,93%	55,75%	Total Debt Stock/GDP
Stoku i Borxhit të Brendshëm/PBB	40,47%	38,44%	38,11%	37,21%	35,46%	35,30%	39,10%	37,83%	34,26%	32,08%	30,43%	Domestic Debt Stock/GDP
Stoku i Borxhit të Jashtëm/PBB	29,56%	34,23%	34,27%	32,91%	32,15%	30,42%	35,20%	36,65%	30,20%	26,85%	25,32%	External Debt Stock/GDP

Grafiku 1.1. Borxhi i Qeverisë Qendrore në raport me PBB (%)  
**Graph 1.1. Central government debt stock position as a ratio of GDP (%)**



Grafiku 1.2. Ecuria e stokut të Borxhit dhe PBB-së (mln lekë)  
**Graph 1.2. Domestic and external debt stock and GDP evolution (million ALL)**



<sup>1</sup> PBB vjetore /Annual GDP

<sup>2</sup> Deri më 31.03.2024, të dhëna paraprake /As of Mar. 31, 2024, data are preliminary

<sup>3</sup> Përfshihet Letra me vlerë emetuar për Bankën e Shqipërisë / Securities issued for Bank of Albania are included.

<sup>4</sup> Të dhëna të rishikuara/ Revised data



Tabela 1.5. Shërbimi i borxhit të Qeverisë Qendrore Buxhetore

Table 1.5. Budgetary Central Government debt service  
Milion lekë/ Million ALL

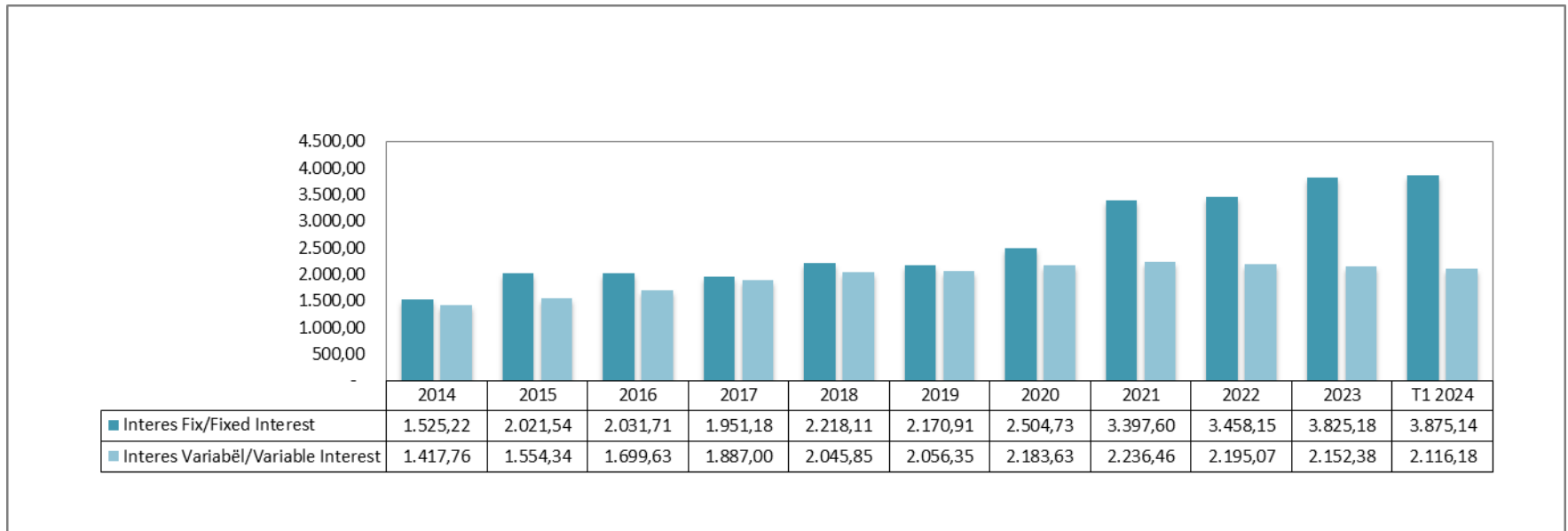
	2014	2015	2016	2017	2018	2019	2020	2021	2022	2023 <sup>2</sup>	T1 2024	
<b>(I+II) Shërbimi Borxhit Gjithsej</b>	<b>57.782</b>	<b>100.336</b>	<b>58.257</b>	<b>57.672</b>	<b>88.192</b>	<b>64.933</b>	<b>96.092</b>	<b>68.986</b>	<b>78.010</b>	<b>100.829</b>	<b>25.962</b>	<b>(I+II) Total Debt Service</b>
<b>(I) Interesat e Borxhit Gjithsej (I)</b>	39.937	38.642	36.259	31.904	36.513	35.143	34.393	35.822	39.624	47.591	16.619	<b>(I) Total interests (I)</b>
Interesat e Borxhit të Brendshëm	31.696	27.385	25.526	21.415	23.158	22.838	22.351	23.470	24.210	29.030	13.395	Domestic Debt Interests
Interesat e Borxhit të Jashtëm	8.241	11.258	10.733	10.489	13.355	12.305	12.042	12.352	15.414	18.561	3.224	External Debt Interests
<b>(II) Principali Borxhit të Jashtëm</b>	17.845	61.693	21.998	25.769	51.678	29.791	61.698	33.164	38.386	53.238	9.344	<b>(II) External Debt Principal</b>
<b>PBB<sup>1</sup></b>	<b>1.395.305</b>	<b>1.434.307</b>	<b>1.472.479</b>	<b>1.550.645</b>	<b>1.636.731</b>	<b>1.691.903</b>	<b>1.647.431</b>	<b>1.856.172</b>	<b>2.138.339</b>	<b>2.312.588</b>	<b>2.434.300</b>	<b>GDP<sup>1</sup></b>
<b>Shërbimi Borxhit gjithsej/PBB</b>	<b>4,14%</b>	<b>7,00%</b>	<b>3,96%</b>	<b>3,72%</b>	<b>5,39%</b>	<b>3,84%</b>	<b>5,83%</b>	<b>3,72%</b>	<b>3,65%</b>	<b>4,36%</b>	<b>1,07%</b>	<b>Total Debt Service /GDP</b>
Interesat e Borxhit Gjithsej/PBB	2,86%	2,69%	2,46%	2,06%	2,23%	2,08%	2,09%	1,93%	1,85%	2,06%	0,68%	Total Interests/GDP
Interesat e Borxhit të Brendshëm/ PBB	2,27%	1,91%	1,73%	1,38%	1,41%	1,35%	1,36%	1,26%	1,13%	1,26%	0,55%	Domestic Debt Interests/GDP
Interesat e Borxhit të Jashtëm/ PBB	0,59%	0,78%	0,73%	0,68%	0,82%	0,73%	0,73%	0,67%	0,72%	0,80%	0,13%	External Debt Interests /GDP
Principali i Borxhit të Jashtëm/ PBB	1,28%	4,30%	1,49%	1,66%	3,16%	1,76%	3,75%	1,79%	1,80%	2,30%	0,38%	External Debt Principal /GDP
<b>Stoku Borxhit Gjithsej</b>	<b>977.102</b>	<b>1.042.272</b>	<b>1.065.709</b>	<b>1.087.342</b>	<b>1.106.569</b>	<b>1.112.044</b>	<b>1.224.038</b>	<b>1.382.625</b>	<b>1.378.421</b>	<b>1.362.727</b>	<b>1.357.084</b>	<b>Total Debt Stock</b>
Interesat e Borxhit Gjithsej/Stoku Gjithsej	4,09%	3,71%	3,40%	2,93%	3,30%	3,16%	2,81%	2,59%	2,87%	3,49%	1,22%	Total Interests/Total Debt Stock

<sup>1</sup> PBB mbi baza vjetore/ Annual GDP

<sup>2</sup>Të dhëna të rishikuara/ Revised data

Grafiku 1.3. Borxhi i jashtëm sipas tipit të interesit

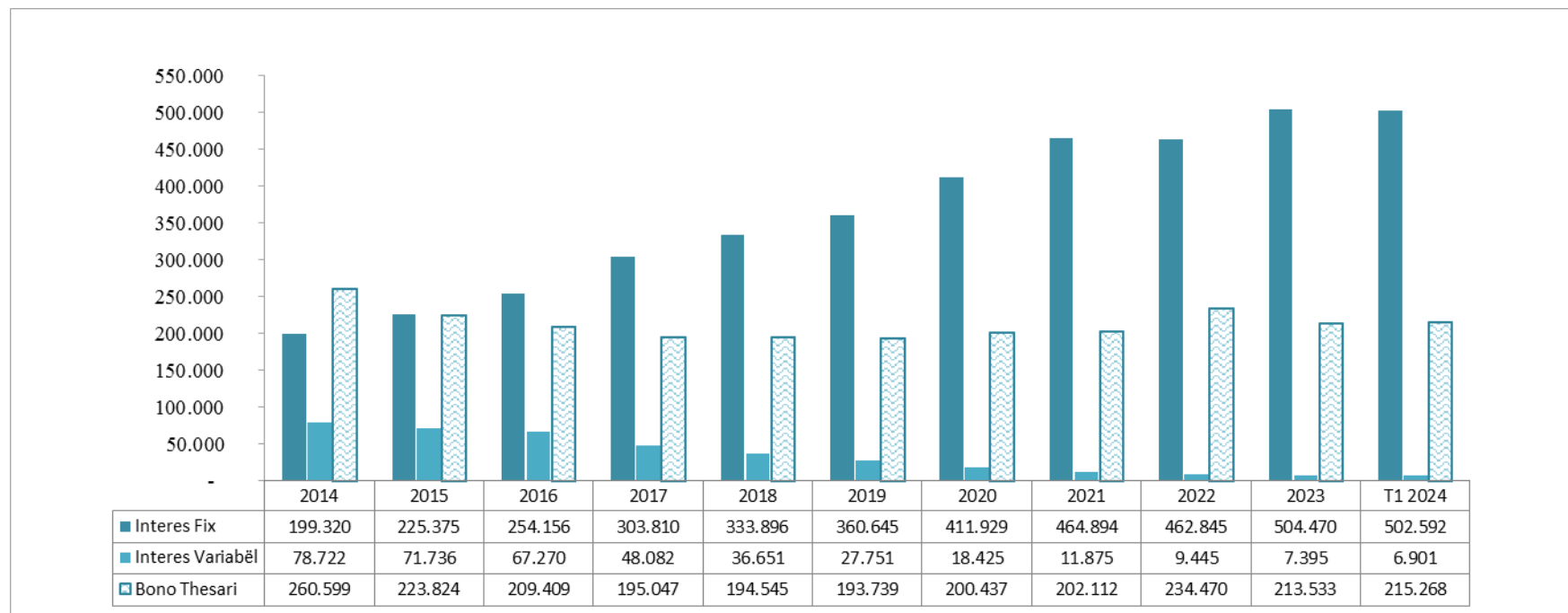
Graph 1.3. Budgetary central government external debt outstanding by type of interest rate  
Milion Euro/ Million EUR



Grafiku 1.4. Borxhi i brendshëm sipas tipit të interesit

Graph 1.4. Budgetary Central Government Domestic Debt outstanding by interest rate type<sup>1</sup>

Milion lekë/ Million ALL



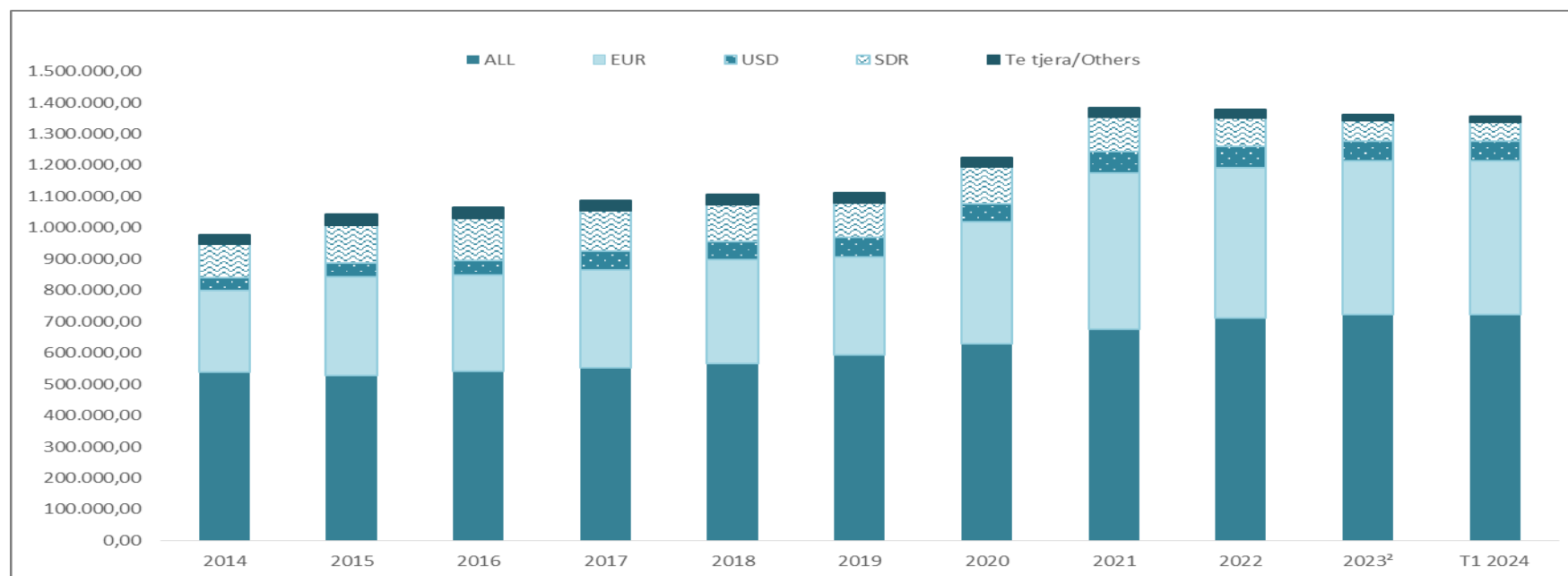
<sup>1</sup> Bonot e thesarit shiten me zbritje/Treasury bills are discounted instruments

<sup>2</sup>Nuk përfshihet Letra me vlerë emetuar për Bankën e Shqipërisë / Securities issued for Bank of Albania are not included.

Grafiku 1.5. Borxhi i Qeverisë Qendrore Buxhetore dhe Borxhi i garantuar sipas monedhës

Graph 1.5. Budgetary Central Government External, Domestic and Guaranteed Debt by currency composition <sup>1</sup>

Milion lekë/ Million ALL



<sup>1</sup> Përfshihet Letra me vlerë emetuar për Bankën e Shqipërisë / Securities issued for Bank of Albania are included

<sup>2</sup>Të dhëna të rishikuara/ Revised data

Tabela 1.6. Tregues risku

Table 1.6. Risk indicators

		2016	2017	2018	2019	2020	2021	2022	2023 <sup>1</sup>	T1 2024	
<b>Risku i Rifinancimit*</b>	Borxhi që maturuhet brenda një viti	53,5%	50,0%	49,4%	47,7%	44,8%	46,6%	47,9%	44,7%	45,2%	Debt that matures within one year
	Koha Mesatare në Maturim (në Vite)	2,09	2,17	2,17	2,19	2,18	2,20	2,17	2,32	2,53	Average Time to maturity (in years)
<b>Risku i Normave të Interesit**</b>	Borxhi që rifiksohet brenda një viti	62,6%	56,7%	54,3%	50,9%	46,7%	48,0%	49,0%	45,4%	45,8%	Debt that is re-fixed within one year
	Koha Mesatare në Rifiksime (në Vite)	1,80	1,96	2,06	2,11	2,14	2,19	2,17	2,33	2,54	Average Time to Refixing (in years)
<b>Risku i Kursit të Këmbimit***</b>	Borxhi në monedhë të huaj/Totalit të stokut të borxhit	48,6%	48,7%	47,7%	45,6%	47,4%	49,8%	46,8%	45,6%	45,5%	Debt in foreign currency/Total Debt Stock

\*Risku i Rifinancimit llogaritet për portofolin e Borxhit të Brendshëm të Qeverisë Qendrore Buxhetore

\*\*Risku i Normave të Interesit llogaritet për portofolin e Borxhit të Brendshëm të Qeverisë Qendrore Buxhetore

\*\*\*Risku i Kursit të Këmbimit llogaritet për portofolin e Borxhit të Qeverisë Qendrore Buxhetore

1. Të dhëna të rishikuara

Tabela 1.7. Parashikimi i shërbimit të borxhit të Qeverisë Qendrore Buxhetore

Table 1.7. Projected debt service of Budgetary Central Government Debt<sup>12</sup>

Milion lekë/ Million ALL

	2024	2025	2026	2027	2028	2029	2030	2031	2032	2033	2034	2035	2036	2037	2038	2039	2040-2053	
<b>Parashikimi i shërbimit të borxhit të Qeverisë Qendrore Buxhetore (I+II)</b>	<b>259.189</b>	<b>332.663</b>	<b>180.053</b>	<b>171.843</b>	<b>173.796</b>	<b>75.847</b>	<b>69.096</b>	<b>126.232</b>	<b>36.987</b>	<b>36.404</b>	<b>24.471</b>	<b>26.329</b>	<b>27.402</b>	<b>12.751</b>	<b>12.932</b>	<b>8.235</b>	<b>21.943</b>	<b>Projected Debt Service of Budgetary Central Government Debt (I+II)</b>
- principal	220.887	287.388	145.963	142.409	150.350	59.720	55.583	115.307	30.336	31.092	20.557	23.173	24.748	10.788	11.631	7.393	19.759	-principal
- interesa dhe komisione	38.302	45.275	34.090	29.434	23.446	16.127	13.513	10.925	6.650	5.312	3.914	3.156	2.654	1.964	1.302	843	2.184	-interests and commissions
<b>I. Parashikimi i shërbimit të borxhit të brendshëm të Qeverisë Qendrore Buxhetore</b>	<b>207.758</b>	<b>215.311</b>	<b>131.111</b>	<b>61.461</b>	<b>73.207</b>	<b>42.694</b>	<b>37.547</b>	<b>29.730</b>	<b>12.466</b>	<b>13.949</b>	<b>5.247</b>	<b>952</b>	<b>5.188</b>	<b>2.853</b>	<b>5.878</b>	<b>1.908</b>	<b>-</b>	<b>I. Projected Domestic Debt Service of Budgetary Central Government</b>
<i>nga e cila :</i>																		<i>of which :</i>
- principal	188.331	191.031	114.945	48.912	63.393	35.647	32.247	26.160	10.045	12.127	4.154	-	4.235	2.150	5.544	1.835	-	-principal
- interesa dhe komisione	19.427	24.280	16.166	12.549	9.814	7.047	5.300	3.570	2.421	1.822	1.093	952	952	703	334	73	-	-interests and commissions
<b>II. Parashikimi i shërbimit të borxhit të jashtëm të Qeverisë Qendrore Buxhetore</b>	<b>51.431</b>	<b>117.352</b>	<b>48.942</b>	<b>110.382</b>	<b>100.589</b>	<b>33.153</b>	<b>31.549</b>	<b>96.502</b>	<b>24.521</b>	<b>22.455</b>	<b>19.224</b>	<b>25.377</b>	<b>22.214</b>	<b>9.898</b>	<b>7.054</b>	<b>6.327</b>	<b>21.943</b>	<b>II. Projected External Debt Service of Budgetary Central Government</b>
<i>nga e cila :</i>																		<i>of which :</i>
- principal	32.556	96.357	31.018	93.498	86.957	24.073	23.336	89.147	20.291	18.965	16.404	23.173	20.513	8.638	6.087	5.558	19.759	-principal
- interesa dhe komisione	18.875	20.995	17.924	16.885	13.632	9.080	8.213	7.355	4.229	3.490	2.821	2.204	1.702	1.261	967	770	2.184	-interests and commissions

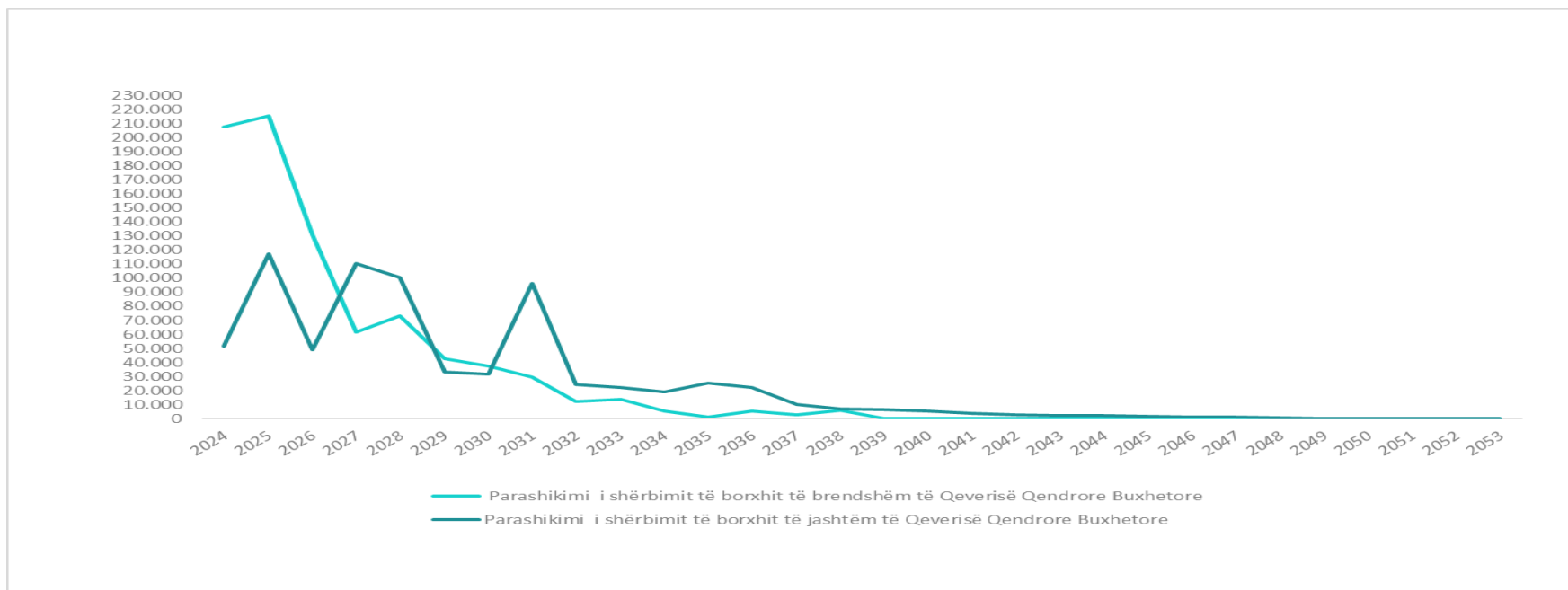
<sup>1</sup> Nuk përfshihet Letra me vlerë emtuar për Bankën e Shqipërisë / Securities issued for Bank of Albania are not included.

<sup>2</sup> Parashikim mbi bazën e stokut të borxhit më 31.03.2024/ Projections based on DOD as of Mar. 31, 2024

Grafiku 1.6. Parashikimi i shërbimit të borxhit të Qeverisë Qendrore Buxhetore

Graph 1.6. Projected debt service of Budgetary Central Government Debt <sup>12</sup>

Milion lekë/ Million ALL



<sup>1</sup> Nuk përfshihet Letra me vlerë emetuar për Bankën e Shqipërisë /Securities issued for Bank of Albania are not included

<sup>2</sup> Parashikim mbi bazën e stokut të borxhit më 31.03.2024/ Projections based on DOD as of Mar. 31, 2024

## II. BORXHI I BRENDSHËM

Tabela 2.1. Tabelë përmbledhëse – Stoku i borxhit të brendshëm (lekë)

Table 2.1. Summary table - Government domestic debt stock (ALL)<sup>1 2</sup>

Milion lekë/ Million ALL

	2016	2017	2018	2019	2020	2021	2022	2023 <sup>3</sup>	T1 2024	
<b>Stoku i Borxhit Gjithsej</b>	<b>561.120</b>	<b>577.056</b>	<b>580.310</b>	<b>597.290</b>	<b>644.088</b>	<b>702.256</b>	<b>732.654</b>	<b>741.778</b>	<b>740.756</b>	<b>Total Debt Stock</b>
<b>I.Borxhi i Qeverisë Qendrore Buxhetore</b>	<b>530.834</b>	<b>546.939</b>	<b>565.093</b>	<b>582.136</b>	<b>630.791</b>	<b>678.881</b>	<b>712.779</b>	<b>725.399</b>	<b>724.760</b>	<b>(I)Budgetary Central Government Debt</b>
<b>A. Instrumenta afatshkurtër</b>	<b>209.409</b>	<b>195.047</b>	<b>194.545</b>	<b>193.739</b>	<b>200.437</b>	<b>202.112</b>	<b>234.470</b>	<b>213.533</b>	<b>215.268</b>	<b>A .Short term Instruments</b>
Bono Thesari 3 /M	2.342	0	0	0	1.498	2.644	2.978	0	992	3 Month Bills
Bono Thesari 6 /M	21.219	11.071	2.906	354	1.901	2.717	5.809	993	1.976	6 Month Bills
Bono Thesari 12 /M	185.847	183.975	191.639	193.385	197.038	196.750	225.682	212.540	212.299	12 Month Bills
<b>B. Instrumenta afatgjatë</b>	<b>321.426</b>	<b>351.892</b>	<b>370.548</b>	<b>388.396</b>	<b>430.355</b>	<b>476.769</b>	<b>472.290</b>	<b>511.866</b>	<b>509.493</b>	<b>B. Long term Instruments</b>
Obligacione 2 / Vjeçare	83.674	95.474	100.751	86.791	97.455	101.932	96.203	96.268	106.171	2 Year Note
Obligacione 3 / Vjeçare	28.920	24.673	18.679	26.201	43.358	59.858	57.376	67.853	55.072	3 Year Note
Obligacione 5 / Vjeçare	98.428	103.120	101.266	107.569	112.837	117.754	105.003	114.294	107.065	5 Year Note
Obligacione 7 / Vjeçare	63.232	71.669	81.788	88.306	83.675	84.728	85.931	96.277	100.023	7 Year Note
Obligacione 10 / Vjeçare	47.173	56.956	68.064	79.530	93.029	111.347	121.392	125.244	127.397	10 Year Note
Obligacione 15 / Vjeçare						1.150	6.385	11.930	13.765	15 Year Note
<b>C.Rivlerësim valutor</b>				<b>0</b>	<b>0</b>	<b>0</b>	<b>6.020</b>	<b>0</b>	<b>0</b>	<b>C.Foreign Ex.Res.Evalu.</b>
<b>II.Borxhi i Garantuar (D+E)<sup>2</sup></b>	<b>30.286</b>	<b>30.117</b>	<b>15.218</b>	<b>15.154</b>	<b>13.297</b>	<b>23.375</b>	<b>19.875</b>	<b>16.379</b>	<b>15.996</b>	<b>II. Public Guaranteed Debt (D+E)<sup>2</sup></b>
<b>D. Garanci të brendshme</b>	30.286	30.117	15.218	15.154	4.196	13.836	13.009	11.772	11.650	<b>D.Domestic Guarantees</b>
<b>E. Garanci të tjera të brendshme (GS1+GS2+GS3)</b>					9.101	9.538	6.865	4.607	4.346	<b>E. Other domestic guarantees</b>
<i>Garanci Sovrane 1 (GS1)</i>					4.523	1.397	25	20	20	<i>Sovereign Guarantee 1 (SG1)</i>
<i>Garanci Sovrane 2 (GS2)</i>					4.578	8.141	6.473	4.248	4.023	<i>Sovereign Guarantee 2 (SG2)</i>
<i>Garanci Sovrane 3 (GS3)</i>							368	340	303	<i>Sovereign Guarantee 3 (SG3)</i>

<sup>1</sup>Borxhi i brendshëm i Qeverisë Qendrore Buxhetore përfshin vetëm letra me vlerë të borxhit dhe nuk ka kredi të marra në tregun e brendshëm.

Budgetary Central Government Domestic debt consists only of debt securities and there are no domestically contracted loans.

<sup>2</sup>Gs1; Gs2 dhe Gs3 janë garanci shtetërore të emetuara për përbalimin e situatës së pandemisë si dhe garancisë për situatën e veçantë të krijuar në treg/ SG1;SG2 and SG3 are state guarantees issued to cope with the pandemic situation and the guarantee issued for the special situation created in the market

<sup>3</sup>Të dhëna të rishikuara/ Revised data



Tabela 2.2. Tabelë përmbledhëse – Stoku i borxhit të brendshëm (%)

Table 2.2. Summary table - government domestic debt stock (%)<sup>1 2</sup>  
Përqind/ Percentage

	2016	2017	2018	2019	2020	2021	2022	2023 <sup>3</sup>	T1 2024	
<b>Stoku i Borxhit Gjithsej</b>	<b>100</b>	<b>100</b>	<b>100</b>	<b>100</b>	<b>100</b>	<b>100</b>	<b>100</b>	<b>100</b>	<b>100</b>	<b>Total Debt Stock</b>
<b>I.Borxhi i Qeverisë Qendrore Buxhetore</b>	<b>94,60</b>	<b>94,78</b>	<b>97,38</b>	<b>97,46</b>	<b>97,94</b>	<b>96,67</b>	<b>97,29</b>	<b>97,79</b>	<b>97,84</b>	<b>I Budgetary Central Government Debt</b>
<b>A. Instrumenta afatshkurtër</b>	<b>37,32</b>	<b>33,80</b>	<b>33,52</b>	<b>32,44</b>	<b>31,12</b>	<b>28,78</b>	<b>32,00</b>	<b>28,79</b>	<b>29,06</b>	<b>A .Short term Instruments</b>
Bono Thesari 3 /M	0,42	-	-	-	0,23	0,38	0,41	-	0,13	3 Month Bills
Bono Thesari 6 /M	3,78	1,92	0,50	0,06	0,30	0,39	0,79	0,13	0,27	6 Month Bills
Bono Thesari 12 /M	33,12	31,88	33,02	32,38	30,59	28,02	30,80	28,65	28,66	12 Month Bills
<b>B. Instrumenta afatgjatë</b>	<b>57,28</b>	<b>60,98</b>	<b>63,85</b>	<b>65,03</b>	<b>66,82</b>	<b>67,89</b>	<b>64,46</b>	<b>69,01</b>	<b>68,78</b>	<b>B. Long term Instruments</b>
Obligacione 2 / Vjeçare	14,91	16,55	17,36	14,53	15,13	14,51	13,13	12,98	14,33	2 Year Note
Obligacione 3 / Vjeçare	5,15	4,28	3,22	4,39	6,73	8,52	7,83	9,15	7,43	3 Year Note
Obligacione 5 / Vjeçare	17,54	17,87	17,45	18,01	17,52	16,77	14,33	15,41	14,45	5 Year Note
Obligacione 7 / Vjeçare	11,27	12,42	14,09	14,78	12,99	12,07	11,73	12,98	13,50	7 Year Note
Obligacione 10 / Vjeçare	8,41	9,87	11,73	13,32	14,44	15,86	16,57	16,88	17,20	10 Year Note
Obligacione 15 / Vjeçare						0,16	0,87	1,61	1,86	15 Year Note
<b>C.Rivlerësim valutor</b>				-	-	-	<b>0,82</b>	-	-	<b>C.Foreign Ex.Res.Evalu.</b>
<b>II.Borxhi i Garantuar (D+E)</b>	<b>5,40</b>	<b>5,22</b>	<b>2,62</b>	<b>2,54</b>	<b>2,06</b>	<b>3,33</b>	<b>2,71</b>	<b>2,21</b>	<b>2,16</b>	<b>II. Public Guaranteed Debt (D+E)</b>
<b>D. Garanci të brendshme</b>	<b>5,40</b>	<b>5,22</b>	<b>2,62</b>	<b>2,54</b>	<b>0,65</b>	<b>1,97</b>	<b>1,78</b>	<b>1,59</b>	<b>1,57</b>	<b>D.Domestic Guarantees</b>
<b>E. Garanci të tjera të brendshme (GS1+GS2+GS3)</b>					<b>1,41</b>	<b>1,36</b>	<b>0,94</b>	<b>0,62</b>	<b>0,59</b>	<b>E. Other domestic guarantees</b>
<i>Garanci Sovrane 1 (GS1)</i>					<i>0,70</i>	<i>0,20</i>	<i>0,00</i>	<i>0,00</i>	<i>0,00</i>	<i>Sovereign Guarantee 1 (SG1)</i>
<i>Garanci Sovrane 2 (GS2)</i>					<i>0,71</i>	<i>1,16</i>	<i>0,88</i>	<i>0,57</i>	<i>0,54</i>	<i>Sovereign Guarantee 2 (SG2)</i>
<i>Garanci Sovrane 3 (GS3)</i>							<i>0,05</i>	<i>0,05</i>	<i>0,04</i>	<i>Sovereign Guarantee 3 (SG3)</i>

<sup>1</sup> Borxhi i brendshëm i Qeverisë Qendrore Buxhetore përfshin vetëm letra me vlerë të borxhit dhe nuk ka kredi të marra në tregun e brendshëm.

Budgetary Central Government Domestic debt is comprised only of debt securities and there are no domestically contracted loans.

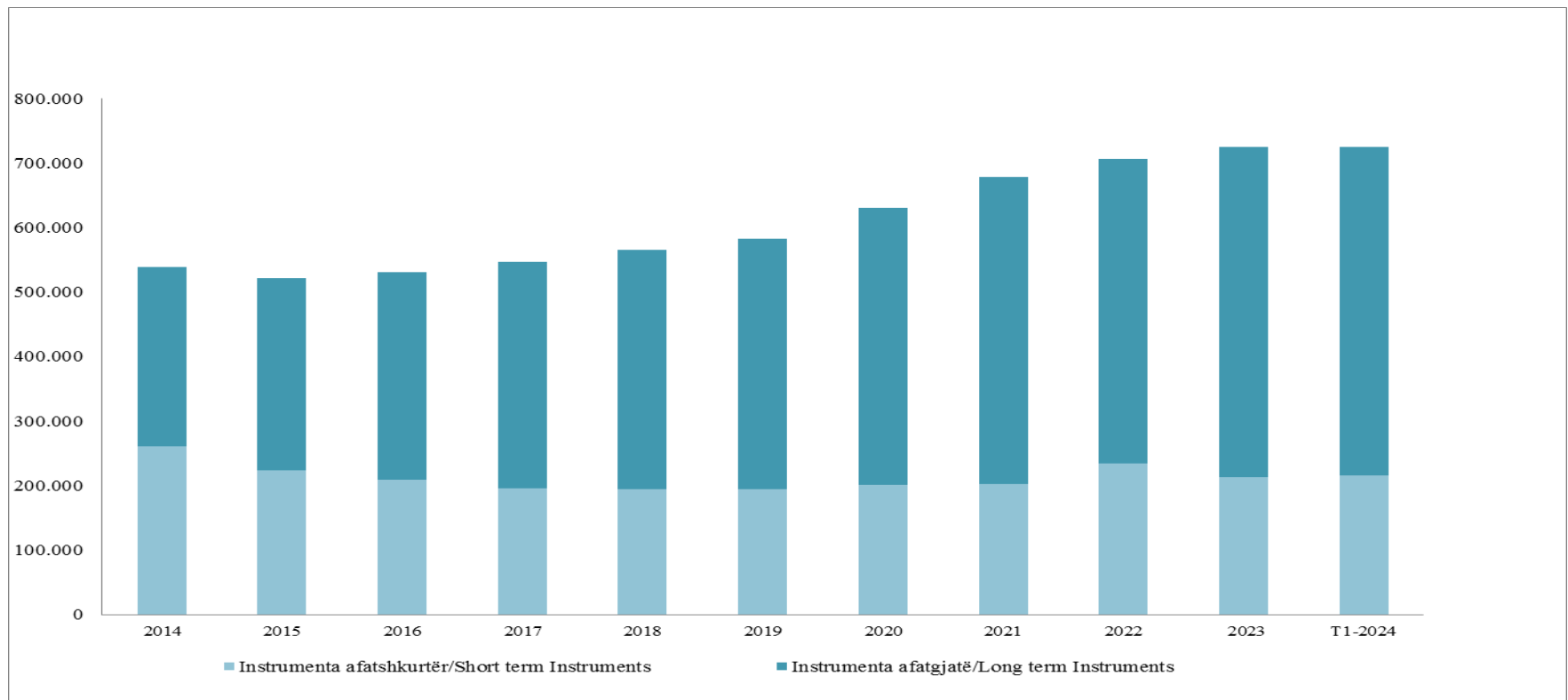
<sup>2</sup>Gs1; Gs2 dhe Gs3 janë garanci shtetërore të emtuara për përballimin e situatës së pandemisë si dhe garancisë për situatën e veçantë të krijuar në treg/ SG1;SG2 and SG3 are state guarantees issued to cope with the pandemic situation and the guarantee issued for the special situation created in the market.

<sup>3</sup>Të dhëna të rishikuara/ Revised data

Grafiku 2.1. Borxhi i brendshëm i Qeverisë Qendrore sipas maturitetit

Graph 2.1. Government Domestic Debt by maturities<sup>1</sup>

Milion lekë/ Million ALL

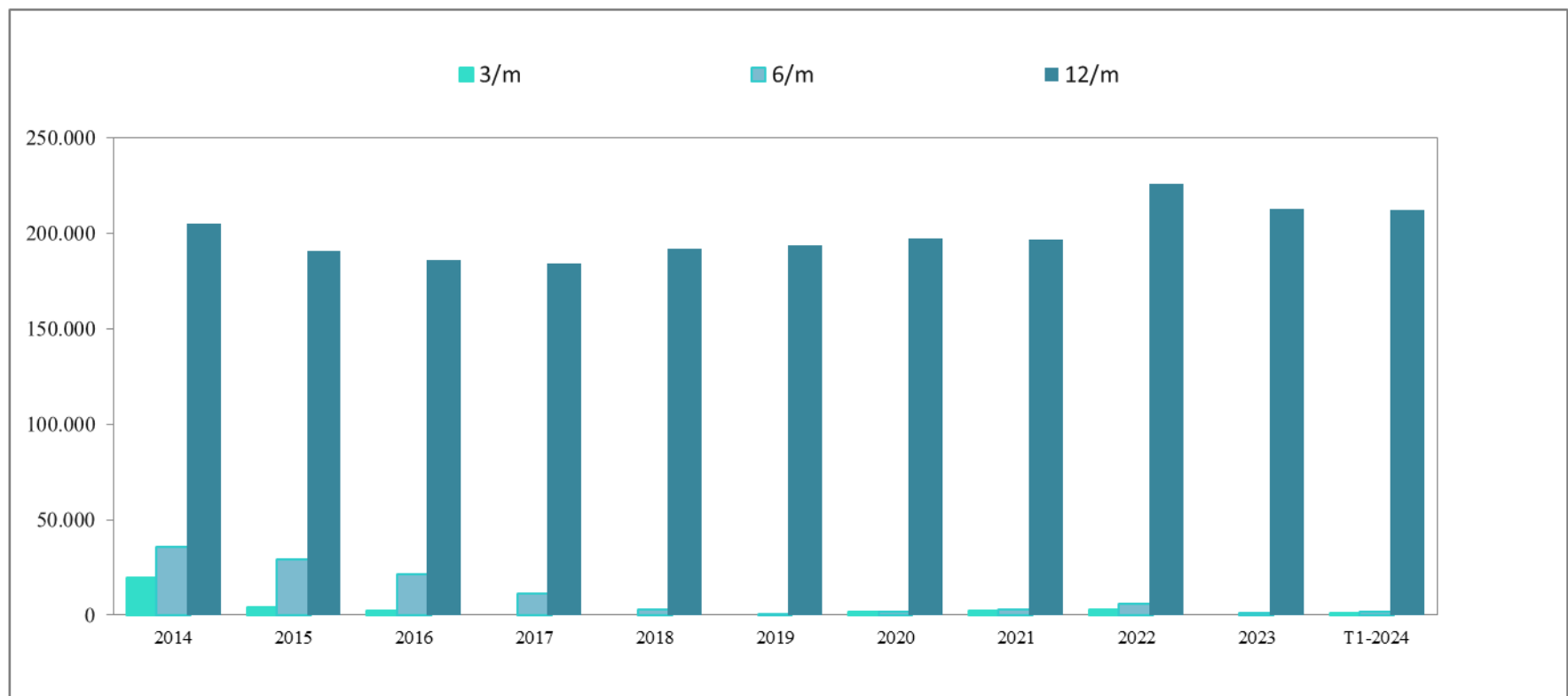


<sup>1</sup> Nuk përfshihet Letra me vlerë emtuar për Bankën e Shqipërisë / Securities issued for Bank of Albania are not included

Grafiku 2.2. Borxhi i brendshëm i Qeverisë Qendrore, instrumenta afatshkurtër

Graph 2.2. Short term Government Domestic Debt<sup>1</sup>

Milion lekë/ Million ALL



<sup>1</sup> Nuk përfshihet Letra me vlerë emetuar për Bankën e Shqipërisë / Securities issued for Bank of Albania are not included

Grafiku 2.3. Borxhi i brendshëm i Qeverisë Qendrore sipas instrumentave afatgjatë

**Graph 2.3. Long term Government Domestic Debt**  
**Milion lekë/ Million ALL**

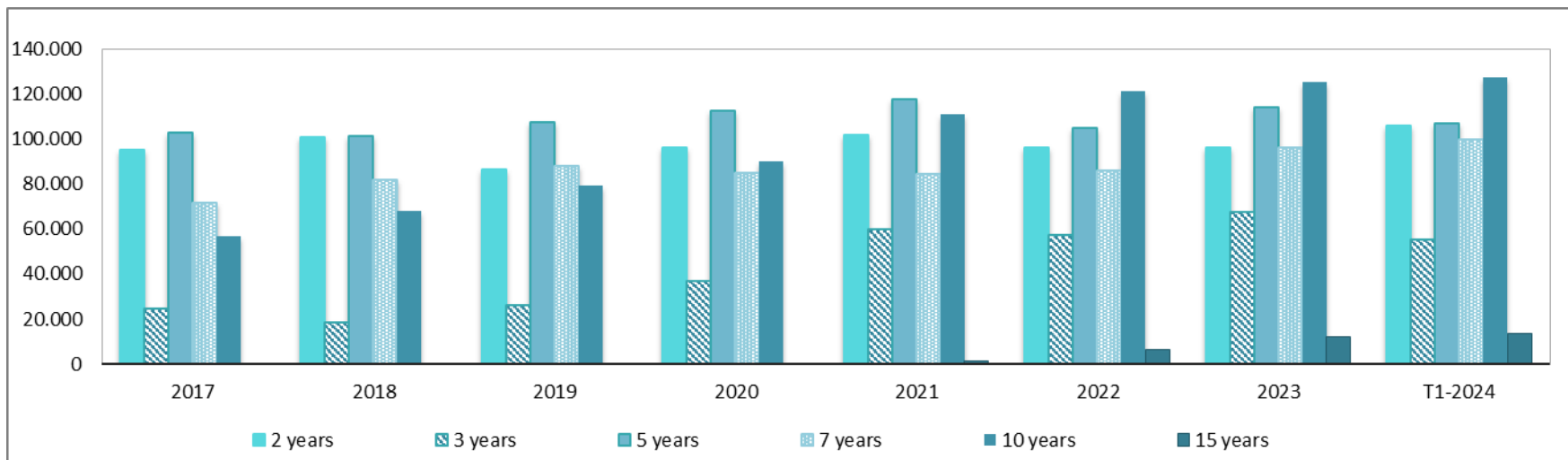


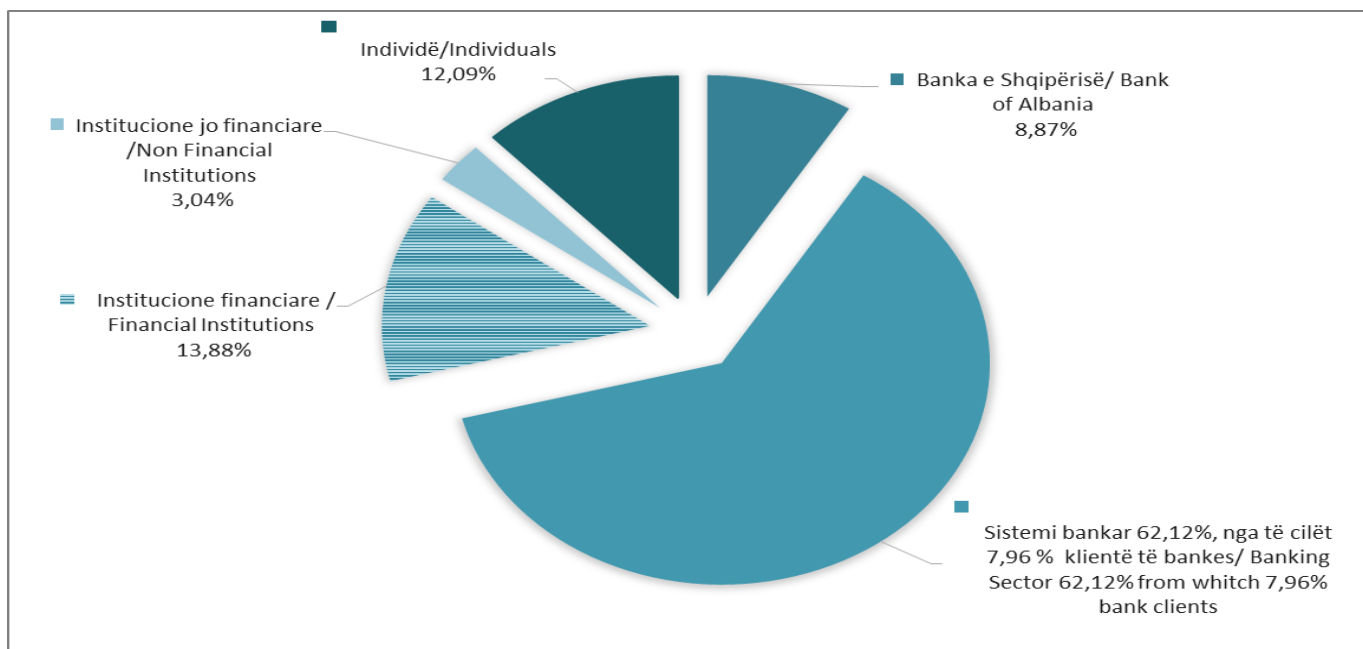
Tabela 2.3. Borxhi i Brendshëm i Qeverisë Qendrore sipas Llojit të monedhës

Table 2.3. Budgetary Central Government Domestic Debt by currency type<sup>1</sup>

	2017		2018		2019		2020		2021		2022		2023		T1 2024		
	Mln/All	%	Mln/All	%	Mln/All	%	Mln/All	%	Mln/All	%	Mln/All	%	Mln/All	%	Mln/All	%	
<b>Totali</b>	<b>546.939</b>		<b>565.093</b>		<b>582.136</b>		<b>630.791</b>		<b>678.881</b>		<b>706.760</b>		<b>725.399</b>		<b>724.760</b>		<b>Total</b>
Monedhë kombëtare	531.774	97,23%	555.334	98,27%	582.136	100,00%	618.421	98,04%	666.805	98,22%	698.863	98,88%	718.217	99,01%	717.649	99,02%	Domestic Currency
Monedhë e huaj	15.165	2,77%	9.758	1,73%	0	0,00%	12.370	1,96%	12.076	1,78%	7.897	1,12%	7.181	0,99%	7.112	0,98%	Foreign Currency

Grafiku 2.4. Mbajtësit e Borxhit të Brendshëm T1 2024

Graph 2.4 . Domestic debt holders Q1 2024<sup>2</sup>

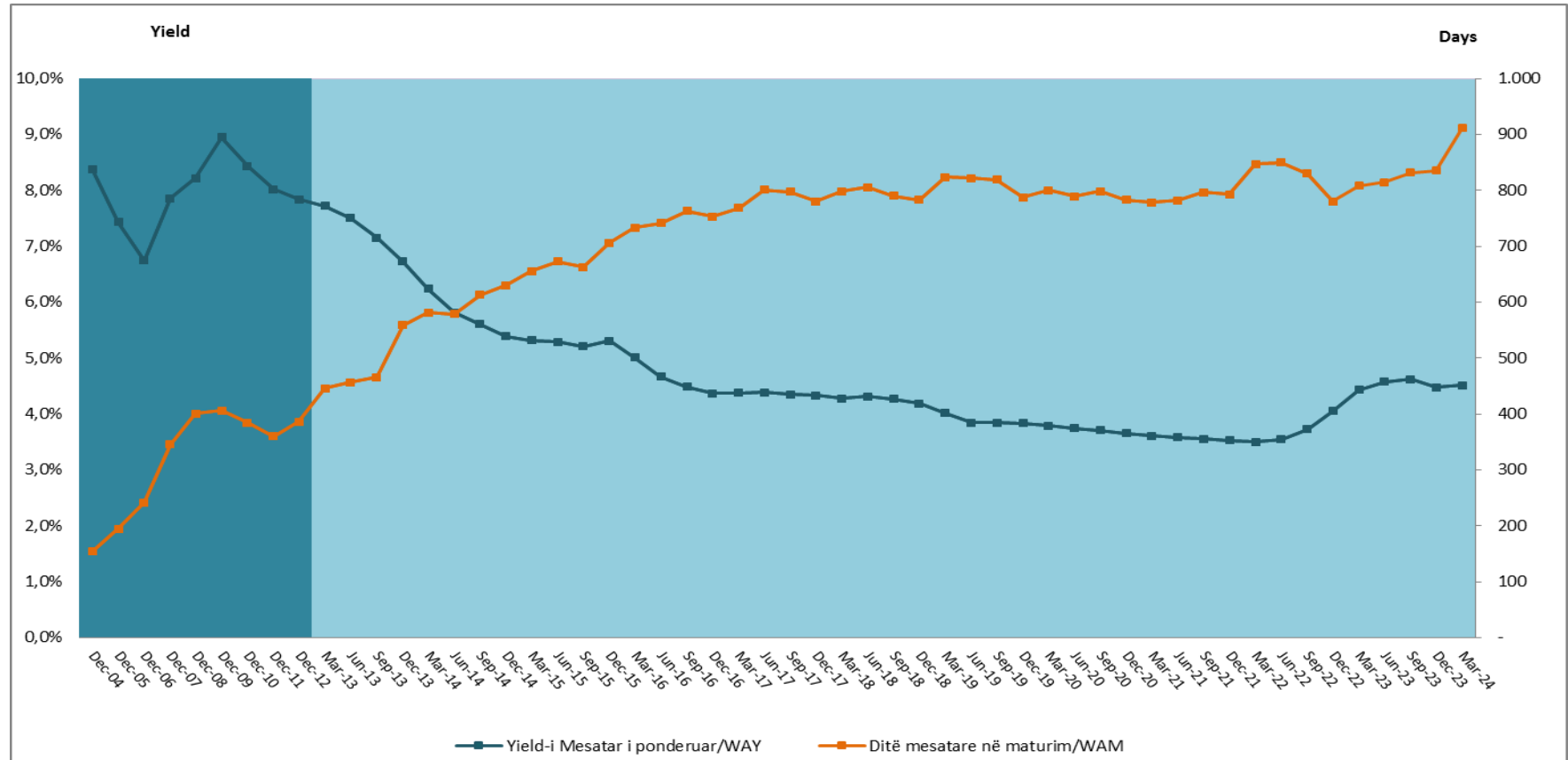


<sup>1</sup> Nuk përfshihet Letra me vlerë emtuar për Bankën e Shqipërisë / Securities issued for Bank of Albania are not included

<sup>2</sup> Referojuni tabelës Nr 4/2 / Please refer to table nr 4/2

Grafiku 2.5. Yield-i dhe ditët mesatare në maturim të letrave me vlerë të qeverisë të emetuara në tregun e brendshëm

Graph 2.5. Weighted average yield and weighted average maturity of domestic securities <sup>1</sup>



<sup>1</sup> Referojuni tabelës 4/3 / Refer to table 4/3

Përfshin borxhin e mbajtur nga Banka e Shqipërisë/ Central Bank holdings are included in this graph

### III. BORXHI I JASHTËM

Tabela 3.1. Tabelë përmbledhëse – Stoku dhe fluksi i borxhit të jashtëm

**Table 3.1. Summary table – External debt stock and flow<sup>1</sup>**  
Milion Euro/Million EUR

Klasifikimi	Deri më 2014 Up to 31.12.2014	2015	2016	2017	2018	2019	2020	2021	2022	2023	T1 2024 <sup>2</sup>	Classification
<b>I. TE DHËNA KUMULATIVE</b>												<b>I. CUMULATIVE DATA (STOCK)</b>
<b>Borxhi Neto</b>	2.942,97	3.575,88	3.731,34	3.838,18	4.263,96	4.227,27	4.688,36	5.634,06	5.653,22	5.977,56	5.991,32	<b>Debt Outstanding Disbursed (DOD)</b>
Tërheqjet	4.009,33	4.985,13	5.292,18	5.731,91	6.502,32	6.687,46	7.758,30	8.886,19	9.186,44	10.067,94	10.149,48	Drawings
<u>Pagesat e Borxhit</u>	<u>1.565,98</u>	<u>2.098,51</u>	<u>2.354,24</u>	<u>2.629,89</u>	<u>3.156,25</u>	<u>3.511,81</u>	<u>4.117,07</u>	<u>4.515,73</u>	<u>4.980,24</u>	<u>5.684,97</u>	<u>5.814,13</u>	<u>Debt Service</u>
-Principal	990,89	1.440,54	1.616,52	1.811,94	2.229,16	2.482,43	2.987,54	3.280,75	3.613,46	4.138,23	4.235,18	-Principal
-Interes	575,10	657,97	737,73	817,94	927,10	1.029,38	1.129,53	1.234,99	1.366,78	1.546,74	1.578,95	-Interest
Borxhi i nënshkruar i patërhequr	1.086,13	1.243,12	1.191,12	1.129,12	971,30	829,64	644,25	845,55	932,86	1.152,92	1.073,90	Committed Undisbursed Balance (CUB)
<b>II. TE DHËNA VJETORE</b>												<b>II. ANNUAL DATA (FLOWS)</b>
Tërheqjet	385,02	975,81	307,05	439,73	770,41	185,14	1.070,84	1.127,89	300,25	881,50	81,53	Drawings
<u>Pagesat e Borxhit</u>	<u>191,54</u>	<u>532,52</u>	<u>255,73</u>	<u>275,65</u>	<u>526,37</u>	<u>355,55</u>	<u>605,26</u>	<u>398,66</u>	<u>464,51</u>	<u>704,73</u>	<u>129,16</u>	<u>Debt Service</u>
-Principal	131,25	449,65	175,98	195,43	417,21	253,27	505,11	293,21	332,72	524,77	96,95	-Principal
-Interes	60,29	82,87	79,76	80,22	109,15	102,28	100,15	105,45	131,79	179,97	32,21	-Interest

<sup>1</sup> Përfshin borxhin e jashtëm të qeverisë qendrore buxhetore dhe borxhin shtetëror të garantuar/ Includes Budgetary Central Government and Central Government Guaranteed External Debt

<sup>2</sup> Deri më 31.03.2024, të dhëna paraprake /As of Mar. 31, 2024, data are preliminary

Tabela 3.2. Borxhi i jashtëm neto sipas monedhës

Table 3.2. External debt outstanding disbursed by currency type <sup>1 2</sup>

Million Euro/Million EUR

Monedha Currency	2014		2015		2016		2017		2018		2019		2020		2021		2022		2023		T1 2024 <sup>2</sup>	
	Mln Eur	%	Mln Eur	%	Mln Eur	%	Mln Eur	%	Mln Eur	%	Mln Eur	%	Mln Eur	%	Mln Eur	%	Mln Eur	%	Mln Eur	%	Mln Eur	%
ACU	73,03	2,48%	75,15	2,10%	71,71	1,92%	64,32	1,68%	59,54	1,40%	54,10	1,28%	44,82	0,96%	40,27	0,90%	34,30	0,61%	27,15	0,45%	27,72	0,46%
AED	42,13	1,43%	52,03	1,45%	59,45	1,59%	56,26	1,47%	58,88	1,38%	60,87	1,44%	48,63	1,04%	45,30	0,97%	39,10	0,69%	29,04	0,49%	27,84	0,46%
EUR	1.679,82	57,08%	2.128,43	59,52%	2.123,92	56,92%	2.172,09	56,59%	2.565,62	60,17%	2.545,97	60,23%	3.036,93	64,78%	3.922,45	64,52%	4.015,44	71,03%	4.553,75	76,18%	4.590,76	76,62%
JPY	46,02	1,56%	58,46	1,63%	73,71	1,98%	77,70	2,02%	82,05	1,92%	80,30	1,90%	71,73	1,53%	64,41	1,40%	54,82	0,97%	44,77	0,75%	42,98	0,72%
KWD	28,54	0,97%	28,07	0,79%	25,89	0,69%	20,32	0,53%	24,70	0,58%	32,47	0,77%	43,21	0,92%	57,34	1,15%	67,20	1,19%	61,96	1,04%	63,44	1,06%
KRW	21,79	0,74%	21,38	0,60%	20,48	0,55%	19,30	0,50%	18,22	0,43%	16,79	0,40%	15,23	0,32%	13,97	0,30%	12,91	0,23%	11,14	0,19%	10,98	0,18%
SAR	6,16	0,21%	8,31	0,23%	10,92	0,29%	18,66	0,49%	24,69	0,58%	26,42	0,62%	22,92	0,49%	23,28	0,48%	23,23	0,41%	23,84	0,40%	30,91	0,52%
SDR	758,15	25,76%	882,80	24,69%	997,68	26,74%	967,52	25,21%	947,89	22,23%	902,29	21,34%	947,37	20,21%	895,92	18,84%	796,52	14,09%	629,73	10,53%	591,20	9,87%
USD	287,34	9,76%	321,26	8,98%	347,59	9,32%	442,01	11,52%	482,37	11,31%	508,05	12,02%	457,51	9,76%	571,11	11,45%	609,68	10,78%	596,17	9,97%	605,49	10,11%
<b>TOTAL</b>	<b>2.942,98</b>	<b>100%</b>	<b>3.575,88</b>	<b>100%</b>	<b>3.731,34</b>	<b>100%</b>	<b>3.838,18</b>	<b>100%</b>	<b>4.263,96</b>	<b>100%</b>	<b>4.227,27</b>	<b>100%</b>	<b>4.688,36</b>	<b>100%</b>	<b>5.634,06</b>	<b>100%</b>	<b>5.653,22</b>	<b>100%</b>	<b>5.977,56</b>	<b>100%</b>	<b>5.991,32</b>	<b>100%</b>

<sup>1</sup> Përfshin borxhin e jashtëm të qeverisë qendrore buxhetore dhe borxhin shtetëror të garantuar/ Includes Budgetary Central Government and Central Government Guaranteed External Debt

<sup>2</sup> Deri më 31.03.2024, të dhëna paraprake /As of Mar. 31, 2024, data are preliminary



Tabela 3.3. Borxhi i jashtëm neto sipas kreditorëve (I/II)

Table 3.3. Debt outstanding disbursed by creditors (I/II)

Milion Euro/Million EUR

Sipas kreditorëve	2014	2015	2016	2017	2018	2019	2020	2021	2022	2023	T1 2024 <sup>2</sup>	By Creditors
<i>-Shumëpalësh (I)</i>	1.777,95	1.952,26	2.088,10	2.252,71	2.417,48	2.426,34	2.532,76	2.754,61	2.745,51	2.597,29	2.550,19	<i>-Multilateral (I)</i>
CEB	106,78	103,49	97,83	96,19	99,00	101,38	94,31	83,03	133,05	122,26	115,83	CEB
EBRD	140,71	134,42	116,06	95,08	187,75	171,08	253,60	239,37	266,02	243,70	238,31	EBRD
EU	9,00	9,00	9,00	7,20	5,40	3,60	1,80	180,00	180,00	180,00	180,00	EU
EIB	235,74	232,58	216,15	197,65	178,77	158,83	160,00	147,15	128,12	115,15	110,36	EIB
IBRD	224,01	243,43	274,55	496,94	570,49	652,94	689,07	797,71	821,69	911,93	920,11	IBRD
IDA	668,78	691,84	662,33	587,67	565,45	532,98	466,35	446,50	405,53	352,87	350,16	IDA
IDB	252,42	290,60	322,62	348,37	383,14	387,13	345,48	369,59	379,19	359,71	360,56	IDB
IFAD	33,28	34,54	32,88	29,12	28,29	27,18	24,40	24,12	22,81	20,68	20,77	IFAD
OPEC	51,13	55,96	54,22	43,77	45,04	49,08	41,13	41,82	40,92	34,81	33,82	OPEC
FMN	56,09	156,41	302,47	350,73	354,15	342,13	456,62	425,30	368,18	256,18	220,26	IMF
<i>-Dypalësh (II)</i>	615,95	702,53	737,92	728,94	735,17	739,14	723,46	825,45	879,38	910,89	973,09	<i>-Bilateral (II)</i>
GJERMANI	178,50	216,22	233,49	227,42	215,79	209,71	213,59	316,93	309,73	303,02	361,37	GERMANY
GREQI	11,43	11,18	2,13	1,88	1,63	1,38	1,12	0,87	0,62	0,37	0,28	GREECE
AUSTRI	44,58	56,19	59,71	57,80	54,63	51,45	47,73	43,26	37,16	31,21	30,21	AUSTRIA
ITALI	221,77	235,90	238,32	238,32	244,83	250,16	250,85	251,30	250,65	246,99	246,49	ITALY
JAPONI	46,02	58,46	73,71	77,70	82,05	80,30	71,73	64,41	54,82	44,77	42,98	JAPAN
KINË	1,53	1,70	1,76	1,55	1,62	1,66	1,51	1,64	1,74	1,68	1,72	CHINA
KUVAIT	28,54	28,07	25,89	20,32	24,70	32,47	43,21	57,34	67,20	61,96	63,44	KUWAIT
NORVEGJI	-	-	-	-	-	-	-	-	-	-	-	NORWAY
HOLLANDË	5,86	4,56	3,25	1,95	-	-	-	-	-	-	-	NETHERLANDS
SPANJË	7,65	8,53	8,82	7,78	8,13	7,94	6,93	7,14	7,20	6,58	6,56	SPAIN
KOREA	21,79	21,38	20,48	19,30	18,22	16,79	15,23	13,97	12,91	11,14	10,98	SOUTH KOREA
ABU DHABI	42,13	52,03	59,45	56,26	58,88	60,87	48,63	45,30	39,10	29,04	27,84	ABU DHABI FUNDS
ARABIA SAUDITE	6,16	8,31	10,92	18,66	24,69	26,42	22,92	23,28	23,23	23,84	30,91	SAUDI ARABIA
FRANCE	-	-	-	-	-	-	-	-	75,00	150,30	150,30	FRANCE

Tabela 3.3. Borxhi i jashtëm neto sipas kreditorëve (II/II)

Table 3.3. Debt outstanding disbursed by creditors (II/II) <sup>1 2</sup>

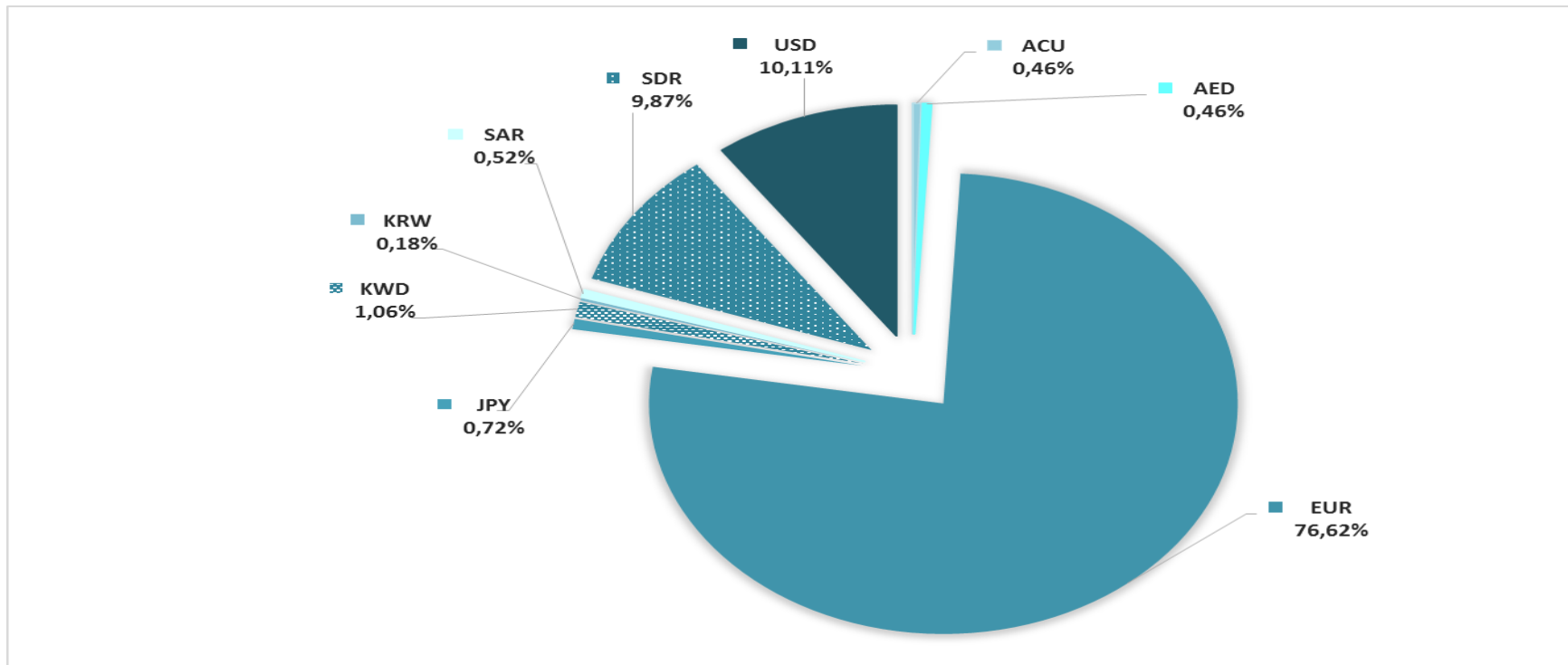
Million Euro/Million EUR

Sipas kreditorëve	2014	2015	2016	2017	2018	2019	2020	2021	2022	2023	T1 2024 <sup>2</sup>	By Creditors
<i>Kreditorë privatë (III)</i>	507,00	887,46	879,31	840,05	1.099,61	1.054,18	1.429,67	2.054,00	2.028,33	2.469,38	2.468,04	<i>Private Creditors (III)</i>
KREDITORË PRIVATË	207,00	437,46	429,31	390,05	349,61	304,18	279,67	254,00	228,33	202,67	201,33	PRIVATE CREDITORS
EUROBONDI	300,00	450,00	450,00	450,00	750,00	750,00	1.150,00	1.800,00	1.800,00	2.266,71	2.266,71	EUROBOND
<i>-Borxhi i riskedulluar (IV) (A+B)</i>	42,07	33,63	26,00	16,48	11,70	7,61	2,47	-	-	-	-	<i>-Rescheduled Debt (IV) (A+B)</i>
-Klubi i Parisit (A)	22,63	22,53	20,21	14,78	11,70	7,61	2,47	-	-	-	-	-Paris Club (A)
GJERMANI	-	-	-	-	-	-	-	-	-	-	-	GERMANY
ITALI	1,73	1,57	1,34	1,01	0,76	0,47	0,16	-	-	-	-	ITALY
RUSI	20,90	20,96	18,87	13,77	10,94	7,14	2,32	-	-	-	-	RUSSIA
-Të tjerë (B)	19,44	11,10	5,79	1,70	-	-	-	-	-	-	-	-Others (B)
TURQI	2,70	1,00	-	-	-	-	-	-	-	-	-	TURKEY
GREQI	11,71	9,32	5,79	1,70	-	-	-	-	-	-	-	GREECE
KINË	2,71	-	-	-	-	-	-	-	-	-	-	CHINA
HUNGARI	-	-	-	-	-	-	-	-	-	-	-	HUNGARY
GJERMANI	-	-	-	-	-	-	-	-	-	-	-	GERMANY
RUMANIA	0,22	-	-	-	-	-	-	-	-	-	-	ROMANIA
SLLOVAKI	-	-	-	-	-	-	-	-	-	-	-	SLOVAK REP,
MALI I ZI	-	-	-	-	-	-	-	-	-	-	-	MONTENEGRO
KROACI	-	-	-	-	-	-	-	-	-	-	-	CROATIA
MAQEDONIA E VERIUT	-	-	-	-	-	-	-	-	-	-	-	NORTH MACEDONIA
ÇEKI	-	-	-	-	-	-	-	-	-	-	-	CZECH REP,
SLOVENIA	-	-	-	-	-	-	-	-	-	-	-	SLOVENIA
BOSNJA-HERCEGOVINA	-	-	-	-	-	-	-	-	-	-	-	BOSNIA-HERCEG
SERBIA	2,10	0,78	-	-	-	-	-	-	-	-	-	SERBIA
<b>GJITHSEJ (I+II+III+IV)</b>	<b>2.942,97</b>	<b>3.575,88</b>	<b>3.731,34</b>	<b>3.838,18</b>	<b>4.263,96</b>	<b>4.227,27</b>	<b>4.688,36</b>	<b>5.634,06</b>	<b>5.653,22</b>	<b>5.977,56</b>	<b>5.991,32</b>	<b>TOTAL (I+II+III+IV)</b>

<sup>1</sup> Përfshin borxhin e jashtëm të qeverisë qendrore buxhetore dhe borxhin shtetëror të garantuar/ Includes Budgetary Central Government and Central Government Guaranteed External Debt

<sup>2</sup> Deri më 31.03.2024, të dhëna paraprake /As of Mar. 31, 2024, data are preliminary

Grafiku 3.1. Borxhi i jashtëm sipas monedhës / Qeveria Qendrore Buxhetore dhe Borxhi i garantuar  
Graph 3.1. External debt by currency / Budgetary Central and Government Guaranteed Debt<sup>1</sup>



<sup>1</sup> Përfshin borxhin e jashtëm të qeverisë qendrore buxhetore dhe borxhin shtetëror të garantuar/ Includes Budgetary Central Government and Central Government Guaranteed External Debt

Tabela 3.4. Borxhi i jashtëm / Tërheqjet në vite nga kreditë e huaja sipas kreditorëve (I/II)

Table 3.4. External Debt / Drawings by year and creditors (Milion Euro/Million EUR)

Sipas kreditorëve	Deri më 31.12.2014 Up to 31.12.2014	2015	2016	2017	2018	2019	2020	2021	2022	2023	T1 2024 <sup>2</sup>	TOTALI	By Creditors
<i>-Shumëpalësh (I)</i>	<i>2.202,19</i>	<i>171,71</i>	<i>211,16</i>	<i>385,93</i>	<i>228,99</i>	<i>135,93</i>	<i>375,92</i>	<i>339,24</i>	<i>187,46</i>	<i>171,76</i>	<i>15,84</i>	<i>4.426,13</i>	<i>-Multilateral (I)</i>
CEB	113,53	1,49	1,50	8,60	13,80	13,60	4,00	-	61,50	1,48	-	219,50	CEB
IBRD	231,59	21,26	34,18	228,30	74,88	87,52	55,63	114,41	46,85	134,81	13,31	1.042,74	IBRD
EU	9,00	-	-	-	-	-	-	179,97	-	-	-	188,97	EU
EBRD	285,82	13,61	2,14	2,04	118,91	10,37	109,29	17,53	66,89	22,97	2,33	651,89	EBRD
EIB	321,23	13,50	0,61	0,12	-	-	22,00	8,00	-	4,50	-	369,95	EIB
IDA	787,92	5,16	2,35	1,63	1,15	0,32	0,29	0,01	-	-	-	798,83	IDA
IDB	263,48	18,72	25,92	72,24	16,70	16,72	10,03	17,74	11,34	8,00	0,20	461,08	IDB
IFAD	41,91	0,44	-	(0,09)	-	-	-	-	-	-	-	42,26	IFAD
OPEC	94,72	2,48	0,01	-	3,55	7,39	0,24	1,57	0,88	-	-	110,86	OPEC
FMN	53,00	95,06	144,45	73,10	-	-	174,44	-	-	-	-	540,05	IMF
<i>-Dypalësh (II)</i>	<i>994,56</i>	<i>103,02</i>	<i>81,04</i>	<i>53,20</i>	<i>42,95</i>	<i>49,21</i>	<i>48,71</i>	<i>151,99</i>	<i>112,79</i>	<i>115,41</i>	<i>65,70</i>	<i>1.818,56</i>	<i>-Bilateral (II)</i>
AUSTRIA	49,52	12,84	5,11	0,82	-	-	-	-	-	-	-	68,29	AUSTRIA
BULLGARI	0,08	-	-	-	-	-	-	-	-	-	-	0,08	BULGARIA
ÇEKI	8,49	-	-	-	-	-	-	-	-	-	-	8,49	CZECH REP.
GREQI	49,35	-	-	-	-	-	-	-	-	-	-	49,35	GREECE
GJERMANI	243,71	51,61	38,49	16,20	11,50	18,51	28,31	135,86	26,41	35,04	58,35	663,99	GERMANY
HUNGARI	11,92	-	-	-	-	-	-	-	-	-	-	11,92	HUNGARY
ITALI	277,37	17,31	5,70	-	7,20	7,96	3,53	3,29	2,19	1,04	0,35	325,93	ITALY
JAPONI	75,06	9,71	14,53	13,62	4,41	1,15	-	0,33	0,16	-	-	118,97	JAPAN
JUGOSLLAVI	0,05	-	-	-	-	-	-	-	-	-	-	0,05	YUGOSLAVIA
MAQEDONIA E VERIUT	2,39	-	-	-	-	-	-	-	-	-	-	2,39	NORTH MACEDONIA
TURQI	26,86	-	-	-	-	-	-	-	-	-	-	26,86	TURKEY
KUVAIT	57,52	0,66	0,45	-	6,13	9,44	15,66	11,44	8,86	1,07	-	111,24	KUWAIT
KINE	41,09	-	-	-	-	-	-	-	-	-	-	41,09	CHINA
KOREA	22,05	-	-	-	-	-	-	-	-	-	-	22,05	SOUTH KOREA
POLONI	0,92	-	-	-	-	-	-	-	-	-	-	0,92	POLAND
RUMANI	4,50	-	-	-	-	-	-	-	-	-	-	4,50	ROMANIA
SPANJE	6,71	-	-	-	-	-	-	-	-	-	-	6,71	SPAIN
SLOVAKI	4,30	-	-	-	-	-	-	-	-	-	-	4,30	SLOVAKIA
SUEDI	3,14	-	-	-	-	-	-	-	-	-	-	3,14	SWEDEN
NORVEGJI	28,86	-	-	-	-	-	-	-	-	-	-	28,86	NORWAY
ABU DHABI	40,79	8,92	14,05	12,39	8,15	9,32	0,96	1,05	-	-	-	95,61	ABU DHABI
ARABIA SAUDITE	5,70	1,97	2,71	10,17	5,56	2,83	0,26	0,03	0,17	2,97	7,00	39,35	SAUDI ARABIA
HOLLANDE	12,43	-	-	-	-	-	-	-	-	-	-	12,43	NETHERLANDS
RUSIA	0,73	-	-	-	-	-	-	-	-	-	-	0,73	RUSSIA
SERBIA	5,93	-	-	-	-	-	-	-	-	-	-	5,93	SERBIA
ZVICRA	4,47	-	-	-	-	-	-	-	-	-	-	4,47	SWITZERLAND
MALI I ZI	0,43	-	-	-	-	-	-	-	-	-	-	0,43	MONTENEGRO
KROACIA	4,47	-	-	-	-	-	-	-	-	-	-	4,47	CROATIA
SLLOVENIA	2,91	-	-	-	-	-	-	-	-	-	-	2,91	SLOVENIA
BOSNJA-HERCEGOVINA	2,82	-	-	-	-	-	-	-	-	-	-	2,82	BOSNIA-HERCEG
FRANCE	-	-	-	-	-	-	-	-	75,00	75,30	-	150,30	FRANCE

Tabela 3.4. Borxhi i jashtëm/Tërheqjet në vite nga kreditë e huaja sipas kreditorëve (II/II)

Table 3.4. External Debt /Drawings by year and creditors <sup>1 23</sup>

Milion Euro/Million EUR

Sipas kreditorëve	Deri më 31.12.2014 Up to 31.12.2014	2015	2016	2017	2018	2019	2020	2021	2022	2023	T1 2024 <sup>2</sup>	TOTALI	By Creditors
<i>Kreditorë Privatë (III)</i>	721,09	701,08	14,85	0,60	498,48	-	646,21	636,66	-	594,33	-	3.813,29	<i>Private Creditors (III)</i>
Kreditorë Privatë	422,60	253,46	14,85	0,60	-	-	1,16	-	-	-	-	692,66	Private Creditors
EUROBONDI	298,49	447,62	-	-	498,48	-	645,05	636,66	-	594,33	-	3.120,62	EUROBOND
<i>-Klubi i Parisit (IV)</i>	91,49	-	-	-	-	-	-	-	-	-	-	91,49	<i>-Paris Club (IV)</i>
AUSTRI	8,85	-	-	-	-	-	-	-	-	-	-	8,85	AUSTRIA
ANGLI	0,02	-	-	-	-	-	-	-	-	-	-	0,02	UNITED KINGDOM
DANIMARKE	0,12	-	-	-	-	-	-	-	-	-	-	0,12	DENMARK
FRANCE	21,85	-	-	-	-	-	-	-	-	-	-	21,85	FRANCE
GJERMANI	13,14	-	-	-	-	-	-	-	-	-	-	13,14	GERMANY
HOLLANDE	1,18	-	-	-	-	-	-	-	-	-	-	1,18	NETHERLANDS
ITALI	7,57	-	-	-	-	-	-	-	-	-	-	7,57	ITALY
JAPONI	0,24	-	-	-	-	-	-	-	-	-	-	0,24	JAPAN
RUSI	38,52	-	-	-	-	-	-	-	-	-	-	38,52	RUSSIA
<b>GJITHSEJ (I+II+III+IV)</b>	<b>4.009,32</b>	<b>975,81</b>	<b>307,05</b>	<b>439,73</b>	<b>770,41</b>	<b>185,14</b>	<b>1.070,84</b>	<b>1.127,89</b>	<b>300,25</b>	<b>881,50</b>	<b>81,53</b>	<b>10.149,47</b>	<b>TOTAL (I+II+III+IV)</b>

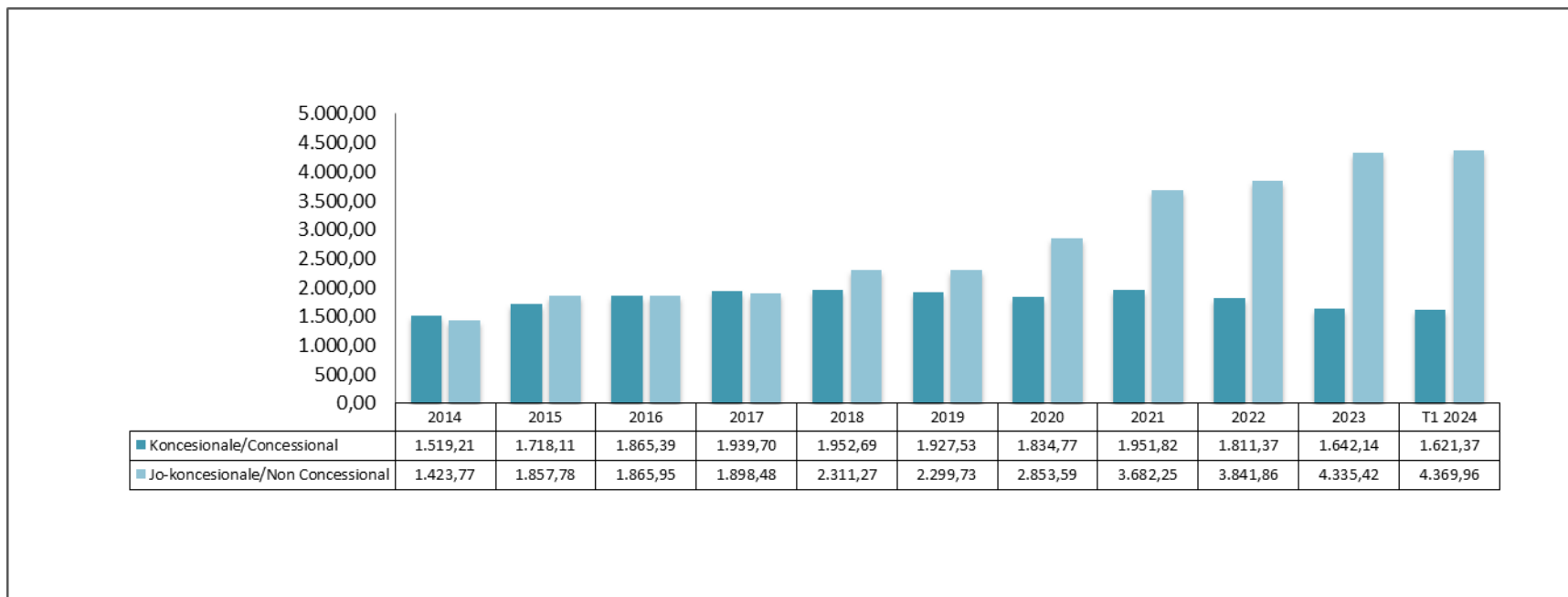
<sup>1</sup>Përfshin borxhin e jashtëm të qeverisë qendrore buxhetore dhe borxhin shtetëror të garantuar/ Includes Budgetary Central Government and Central Government Guaranteed External Debt

<sup>2</sup> Deri më 31.03.2024, të dhëna paraprake /As of Mar. 31, 2024, data are preliminary

Grafiku 3.2. Stoku i borxhit të jashtëm sipas koncesionalitetit

Graph 3.2. External debt by concessionalit<sup>1</sup>

Million Euro/Million EUR



<sup>1</sup> Përfshin borxhin e jashtëm të qeverisë qendrore buxhetore dhe borxhin shtetëror të garantuar/ Includes Budgetary Central Government and Central Government Guaranteed External Debt

Tabela 3.5. Borxhi i Jashtëm / Tërheqjet në vite sipas sektorëve ekonomikë

Table 3.5. External Debt / Drawings by economic sector <sup>1</sup>  
Milion Euro/Million EUR

Sipas sektorëve ekonomikë	Deri më 31.12.2014 Up to 31.12.2014	2015	2016	2017	2018	2019	2020	2021	2022	2023	T1 2024 <sup>2</sup>	TOTALI	By Economic Sectors
Administrata shtetërore	42,16	1,03	1,40	0,89	0,63	0,78	0,93	0,59	-	-	-	48,41	Public Administration
Arsimi	69,54	1,25	1,00	0,25	-	-	0,20	0,44	0,69	0,77	0,35	74,49	Education
Bilanci i Pagesave	18,35	-	-	-	-	-	-	-	-	-	-	18,35	Balance of Payment
Bujqësi, ujitje	142,93	1,79	-	-	0,06	-	-	-	0,43	-	-	145,21	Agriculture-Irrigation
Energetikë	573,71	45,51	27,22	51,77	153,84	14,24	105,72	19,57	68,78	16,33	2,91	1.079,59	Energy
Import mallrash dhe pajisjesh	54,74	-	-	-	-	-	-	-	-	-	-	54,74	Import of Goods and Services
Industri e lehtë	2,56	-	-	-	-	-	-	-	-	-	-	2,56	Light Industry
Infrastrukturë urbane dhe rurale	81,20	16,88	23,70	24,34	21,08	25,46	5,60	13,68	17,42	21,42	6,95	257,73	Urban and Rural Infrastructure
Klubi i Parisit dhe riskedulime të tjera	225,01	-	-	-	-	-	-	-	-	-	-	225,01	Paris Club & Other Rescheduling
Mbështetje për buxhetin	969,85	801,51	153,17	234,30	506,07	14,05	834,90	984,01	142,58	784,95	50,00	5.475,39	Budgetary Support
Mbrojtja	15,24	-	-	-	-	-	-	-	-	-	-	15,24	Defence
Mbrojtja e mjedisit	5,58	0,42	0,73	0,02	2,17	0,44	2,08	1,41	-	-	-	12,85	Environmental Protection
Pyje	7,22	-	-	-	-	-	-	-	-	-	-	7,22	Forestry
Shëndetësi	101,08	10,18	1,05	0,57	12,36	7,12	8,48	15,22	11,71	5,94	1,26	174,99	Health
Sigurime shoq./Tregu i punës	21,69	-	-	-	-	-	-	-	-	-	-	21,69	Social Safety/Labor Market
Strehimi	27,61	1,34	-	-	-	-	-	-	-	-	-	28,95	Housing
Telekomunikacion	14,69	-	-	-	-	-	-	-	-	-	-	14,69	Telecommunication
Transport	1.197,21	52,43	41,32	79,70	44,30	77,57	72,51	60,57	41,82	23,17	11,64	1.702,23	Transport
Transporti ajror	23,64	-	-	-	-	-	-	-	-	-	-	23,64	Air Transport
Transporti hekurudhor	3,10	-	-	-	-	-	0,37	3,82	5,23	9,70	1,49	23,70	Rail Transport
Ujësjetësia/Kanalizime	260,02	31,67	42,38	45,15	29,90	44,62	37,86	28,58	11,15	18,86	5,44	555,63	Water Supply and Sewerage
Zhvillimi i sektorit privat	73,86	7,00	-	-	-	-	-	-	-	-	-	80,86	Enterprise Sector Development
Zhvillimi rural	51,81	1,33	0,23	2,13	-	0,86	-	-	-	-	0,16	56,52	Rural Development
Media televizive	-	3,46	14,85	0,60	-	-	-	1,16	-	-	-	20,06	Media TV
Furnizimi dhe tregtia	-	-	-	-	-	-	1,04	-	0,45	0,38	1,33	3,20	Supply and Trade
Të tjera	26,53	-	-	-	-	-	-	-	-	-	-	26,53	Other
<b>GJITHSEJ</b>	<b>4.009,32</b>	<b>975,81</b>	<b>307,06</b>	<b>439,73</b>	<b>770,41</b>	<b>185,14</b>	<b>1.070,84</b>	<b>1.127,89</b>	<b>300,25</b>	<b>881,50</b>	<b>81,53</b>	<b>10.149,48</b>	<b>TOTAL</b>

<sup>1</sup> Përfshin borxhin e jashtëm të qeverisë qendrore buxhetore dhe borxhin shtetëror të garantuar/ Includes Budgetary Central Government and Central Government Guaranteed External Debt

<sup>2</sup> Deri më 31.03.2024, të dhëna paraprake /As of Mar. 31, 2024, data are preliminary

Tabela 3.6. Borxhi i jashtëm/ Pjesa e patërhequr e kredive sipas kreditorëve

Table 3.6. External Debt / Committed undisbursed balance by creditor<sup>12</sup>

Milion Euro/Million EUR

Sipas kreditorëve	2014	2015	2016	2017	2018	2019	2020	2021	2022	2023	T1 2024 <sup>2</sup>	By Creditors
<i>-Shumëpalësh (I)</i>	723,85	871,34	872,46	753,72	629,12	466,26	343,29	489,83	531,40	595,45	581,18	<i>-Multilateral (I)</i>
CEB	4,15	44,48	42,99	34,39	20,59	6,99	2,98	2,98	1,48	-	-	CEB
EBRD	68,12	54,52	270,18	303,47	184,56	137,31	103,68	309,22	244,88	120,34	119,02	EBRD
EU	-	-	-	-	-	-	-	-	-	-	-	EU
EIB	56,93	43,43	35,89	35,77	35,77	43,77	21,77	12,50	92,50	88,00	88,00	EIB
IBRD	132,84	356,78	322,60	308,63	322,04	235,07	185,21	153,14	139,30	343,54	329,69	IBRD
IDA	11,95	5,94	3,55	1,74	0,61	0,30	0,01	0,00	0,00	0,00	0,00	IDA
IDB	150,32	146,09	123,93	69,71	55,07	39,52	26,84	10,55	53,24	43,57	44,47	IDB
IFAD	1,08	0,57	0,57	-	-	-	-	-	-	-	-	IFAD
OPEC	2,72	0,50	-	-	10,47	3,30	2,79	1,44	-	-	-	OPEC
FMN	295,74	219,02	72,75	-	-	-	-	-	-	-	-	IMF
<i>-Dypalësh (II)</i>	362,28	355,18	316,90	374,25	341,02	362,22	300,96	355,72	401,46	557,46	492,71	<i>-Bilateral (II)</i>
GJERMANI	121,08	150,87	112,38	193,18	181,65	233,14	204,83	248,97	282,56	367,52	309,17	GERMANY
GREQI	-	-	-	-	-	-	-	-	-	-	-	GREECE
ITALI	87,43	70,12	64,42	66,51	64,31	56,35	52,82	49,54	45,31	44,23	43,88	ITALY
JAPONI	55,70	51,71	40,94	24,69	21,83	21,44	20,64	19,68	18,09	16,26	15,61	JAPAN
KUVAIT	2,87	2,40	39,25	35,07	30,15	19,40	20,31	9,72	1,14	0,00	0,00	KUWAIT
AUSTRI	19,83	7,00	1,89	-	-	-	-	-	-	-	-	AUSTRIA
ARABIA SAUDITE	24,24	25,01	23,01	35,83	31,72	29,57	1,12	27,61	29,14	69,55	64,14	SAUDI ARABIA
HOLLANDE	0,02	-	-	-	-	-	-	-	-	-	-	NETHERLANDS
KINA	0,12	0,13	0,13	0,12	0,12	0,13	0,12	0,13	0,13	0,13	0,13	CHINA
SPANJA	-	-	-	-	-	-	-	-	-	-	-	SPAIN
KOREA	-	-	-	-	-	-	-	-	-	-	-	SOUTH KOREA
ABU DHABI	51,00	47,93	34,88	18,85	11,23	2,19	1,12	0,08	0,08	0,08	0,08	ABU DHABI FUND
FRANCE	-	-	-	-	-	-	-	-	25,00	59,70	59,70	FRANCE
<i>-Kreditorë privatë (III)</i>		16,61	1,76	1,16	1,16	1,16	-	-	-	-	-	<i>-Private Creditor (III)</i>
Deutsche Bank Frankfurt am Main		16,61	1,76	1,16	1,16	1,16	-	-	-	-	-	Deutsche Bank Frankfurt am Main
<b>GJITHSEJ (I+II+III)</b>	<b>1.086,13</b>	<b>1.243,12</b>	<b>1.191,12</b>	<b>1.129,12</b>	<b>971,30</b>	<b>829,64</b>	<b>644,25</b>	<b>845,55</b>	<b>932,86</b>	<b>1.152,92</b>	<b>1.073,90</b>	<b>TOTAL (I+II+III)</b>

<sup>1</sup> Përfshin borxhin e jashtëm të qeverisë qendrore buxhetore dhe borxhin shtetëror të garantuar/ Includes Budgetary Central Government and Central Government Guaranteed External Debt

<sup>2</sup> Deri më 31.03.2024, të dhëna paraprake /As of Mar. 31, 2024, data are preliminary



## IV. ANEKS

Tabela 4.1. Financimi me huamarrje të brendshme i Deficitit Buxhetor

Table 4.1. Domestic Deficit Financing<sup>1</sup>

Milion lekë /Million ALL

Error! Not a valid link.

	T1 2024	
<b>Financimi i Deficitit</b>	- 761	<b>Deficit financing</b>
Nga i cili:		of which :
<b>Instrumenta Afatshkurtër</b>	<b>1.734</b>	<b>Short term instruments</b>
- Bono Thesari Lekë	1.734	Tbills ( Lek)
- Bono Thesari Euro		Tbills ( EURO)
<b>Instrumenta Afatgjatë</b>	- <b>2.495</b>	<b>Long term instruments</b>
Obligacione të qeverisë 2 vjeçare	9.967	2 y bonds
Obligacione të qeverisë 3 vjeçare	- 12.824	3 y bonds
Obligacione të qeverisë 5 vjeçare	- 7.383	5 y bonds
Obligacione të qeverisë 7 vjeçare	3.756	7 y bonds
Obligacione të qeverisë 10 vjeçare	2.154	10 y bonds
Obligacione të qeverisë 15 vjeçare	1.835	15 y bonds
Obligacione të qeverisë 2 vjeçare Euro	-	2 y bonds EUR

<sup>1</sup> Financimi llogaritet si diferencë ndërmjet emetimeve dhe maturimeve. Vlerat negative tregojnë që maturimet janë më të mëdha se emetimet  
Deficit financing is measured as difference between issuances and maturities. Negative values show that maturities are greater than issuances

Tabela 4.2. Mbjajtësit e Borxhit të Brendshëm

Table 4.2. Domestic debt holder<sup>1</sup>

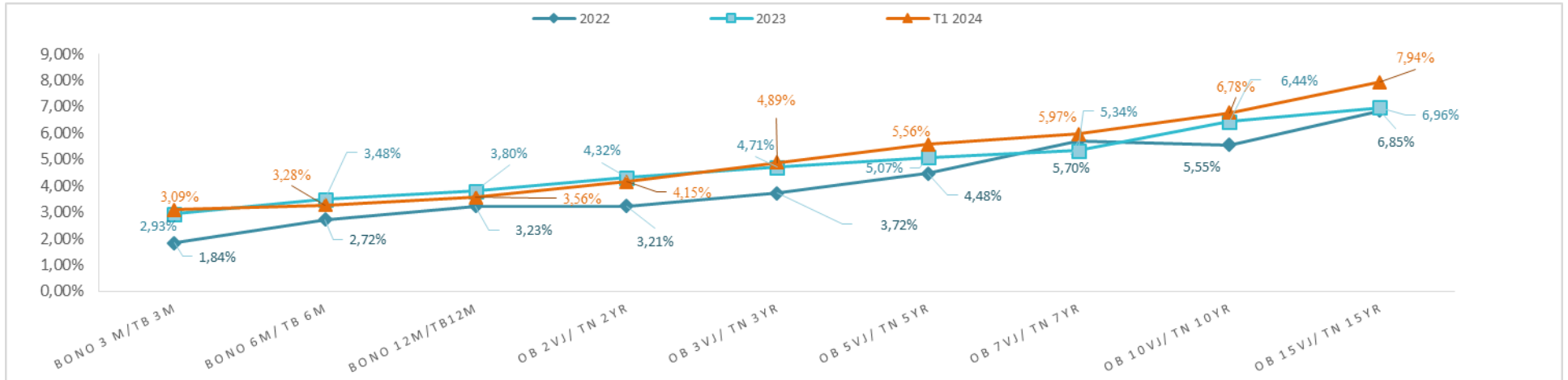
Error! Not a valid link.

	2014	2015	2016	2017	2018	2019	2020	2021	2022	2023	T1 2024	
<b>Bank of Albania</b>	11,26%	9,91%	9,28%	7,94%	8,02%	8,10%	8,99%	9,04%	8,38%	8,91%	8,87%	<b>Banka e Shqipërisë</b>
<b>Sistemi bankar, nga te cilat</b>	61,53%	58,20%	60,33%	60,96%	61,25%	62,22%	63,35%	64,10%	62,58%	62,74%	62,12%	<b>Banking sector, from which</b>
<i>-klientë të bankës</i>					1,00%	3,67%	5,48%	7,59%	7,51%	8,54%	7,96%	<i>- Bank Clients</i>
<b>Sistemi jo bankar, nga të cilat</b>	15,29%	17,06%	15,32%	16,24%	15,58%	16,27%	15,93%	16,44%	16,94%	16,45%	16,92%	<b>Non Banking sector, from which</b>
<i>-Institucione financiare</i>	14,10%	15,88%	13,95%	14,97%	13,99%	14,16%	14,01%	14,44%	12,97%	13,24%	13,88%	<i>- Finan. Inst.</i>
<i>-Institucione jo financiare</i>	1,18%	1,18%	1,37%	1,27%	1,60%	2,11%	1,92%	2,00%	3,97%	3,26%	3,04%	<i>-Non Finan. Inst.</i>
<b>Individë</b>	11,92%	14,83%	15,07%	14,86%	15,15%	13,41%	11,73%	10,42%	12,10%	11,84%	12,09%	<b>Individuals</b>

<sup>1</sup> Nuk përfshihet Letra me vlerë emetuar për Bankën e Shqipërisë dhe Garancitë /Security issued for Bank of Albania and Guarantees are not included  
Sipas rezultateve të ankandeve në tregun primar/Based on the auction results in the primary market

Grafiku 4.1. Kurba e Yield-it të Letrave me Vlerë sipas maturimit

Graph 4.1. Average yield curve of Albanian securities by type of maturity



Grafiku 4.2. Yield-i Mesatar i Ponderuar i Letrave me Vlerë për vitet 2014 – T1 2024

Graph 4.2. Average yield curve of securities, Evolution from 2014 to Q1 2024

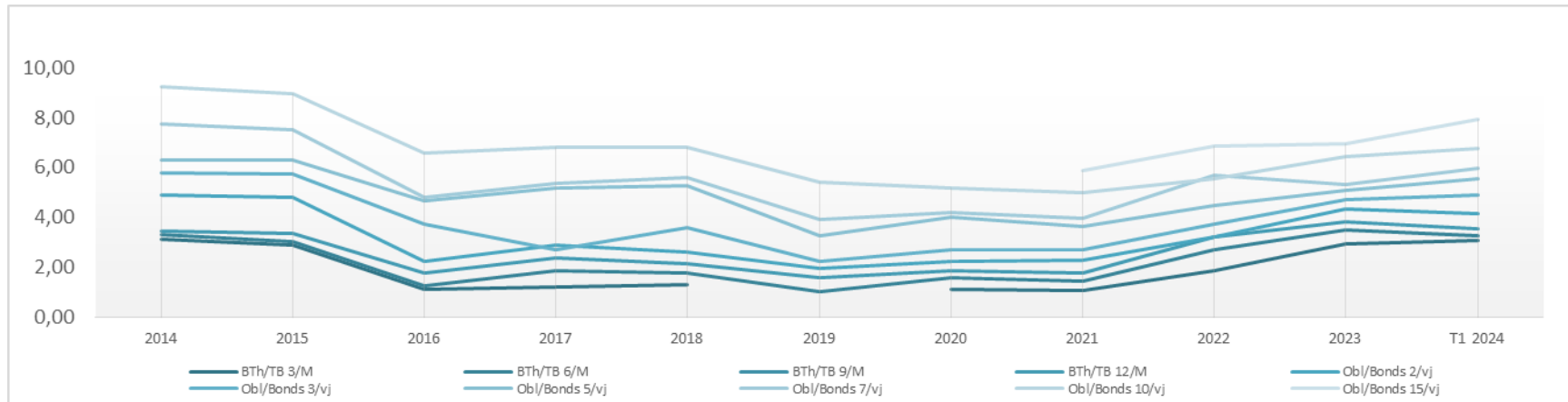


Tabela 4.3. Yield-i mesatar dhe Ditë mesatare në maturim me dhe pa Bankën e Shqipërisë

Table 4.3. Average Maturities and Average Yield with and without Central Bank holdings<sup>1</sup>

	Dite mesatare në maturim/ Average Maturity	Yield-i mesatar/ Average Yield	Dite mesatare në maturim pa BoA/ Average Maturity W/O BoA	Yield-i mesatar pa BoA/ Average Yield W/O BoA
31.12.1994	74	13,87	76	14,23
31.12.1995	173	15,40	173	15,40
31.12.1996	162	20,36	162	20,35
31.12.1997	160	34,19	153	34,21
31.12.1998	162	27,35	176	27,78
31.12.1999	133	18,36	139	18,42
31.12.2000	118	11,82	137	12,71
31.12.2001	112	9,40	127	9,59
31.12.2002	124	11,45	144	11,52
31.12.2003	135	9,89	156	10,29
31.12.2004	154	8,38	173	8,71
31.12.2005	195	7,43	223	7,59
31.12.2006	242	6,74	284	6,81
31.12.2007	346	7,86	409	8,07
31.12.2008	401	8,21	470	8,46
31.12.2009	406	8,95	471	9,24
31.12.2010	384	8,43	438	8,71
31.12.2011	360	8,02	404	8,26
31.12.2012	386	7,84	428	8,05
31.12.2013	559	6,72	624	6,98
31.12.2014	630	5,39	699	5,66
31.12.2015	706	5,31	781	5,58
31.12.2016	753	4,37	821	4,67
31.12.2017	780	4,33	838	4,51
31.12.2018	783	4,18	840	4,38
31.12.2019	787	3,84	845	4,04
31.12.2020	783	3,65	845	3,81
31.12.2021	793	3,53	862	3,71
31.12.2022	780	4,05	838	4,16
31.01.2023	773	4,20	831	4,30
28.02.2023	812	4,35	872	4,44
31.03.2023	808	4,43	867	4,50
30.04.2023	813	4,50	872	4,56
31.05.2023	819	4,54	877	4,59
30.06.2023	814	4,58	871	4,62
31.07.2023	835	4,62	896	4,67
31.08.2023	837	4,63	898	4,68
30.09.2023	832	4,62	894	4,68
31.10.2023	851	4,58	918	4,65
30.11.2023	852	4,49	920	4,57
31.12.2023	835	4,48	902	4,56
31.01.2024	874	4,48	874	4,55
29.02.2024	918	4,51	995	4,63
31.03.2024	911	4,51	983	4,62

<sup>1</sup> Yieldi ne emetim/Yield at issuance

Tabela 4.4. Borxhi i Jashtëm i Qeverisë Qendrore Buxhetore/Të dhëna Përmbledhëse

Table 4.4. Budgetary Central Government External Debt <sup>1</sup> <sup>2</sup>/ Summarized Data  
 Milion Euro/Million EUR

Klasifikimi	Deri më 31.12.2014 Up to 31.12.2014	2015	2016	2017	2018	2019	2020	2021	2022	2023	T1 2024 <sup>1</sup>	Classification
<b>I. TE DHËNA KUMULATIVE</b>												<b>I. CUMULATIVE DATA (STOCK)</b>
Borxhi Neto	2.739,55	3.389,47	3.559,91	3.689,49	4.025,31	4.008,01	4.401,25	5.373,04	5.370,05	5.737,30	5.760,07	Debt Outstanding Disbursed (DOD)
Tërheqjet	3.596,18	4.568,53	4.859,80	5.297,47	5.949,88	6.124,10	7.099,37	8.216,15	8.452,81	9.325,99	9.407,52	Drawings
<u>Pagesat e Borxhit</u>	<u>1.310,89</u>	<u>1.814,95</u>	<u>2.034,09</u>	<u>2.282,35</u>	<u>2.773,97</u>	<u>3.094,72</u>	<u>3.668,38</u>	<u>4.025,18</u>	<u>4.444,53</u>	<u>5.090,80</u>	<u>5.210,16</u>	<u>Debt Service</u>
-Principal	815,07	1.241,51	1.385,18	1.557,25	1.945,39	2.168,15	2.646,38	2.902,86	3.194,69	3.669,50	3.757,75	-Principal
-Interes	495,82	573,44	648,91	725,10	828,58	926,57	1.022,00	1.122,32	1.249,85	1.421,30	1.452,41	-Interest
Borxhi i nënshkruar i patërhequr	1.070,08	1.170,46	916,24	807,84	768,02	637,28	549,43	602,10	753,01	1.081,40	1.002,38	Committed Undisbursed Balance (CUB)
<b>II. TE DHËNA VJETORE</b>												<b>II. ANNUAL DATA (FLOWS)</b>
Tërheqjet	384,55	972,35	291,27	437,67	652,41	174,22	975,27	1.116,78	236,66	873,18	81,53	Drawings
<u>Pagesat e Borxhit</u>	<u>163,44</u>	<u>504,06</u>	<u>219,14</u>	<u>248,26</u>	<u>491,62</u>	<u>320,75</u>	<u>573,66</u>	<u>356,80</u>	<u>419,35</u>	<u>646,27</u>	<u>119,37</u>	<u>Debt Service</u>
-Principal	108,35	426,44	143,67	172,07	388,14	222,76	478,23	256,48	291,82	474,82	88,25	-Principal
-Interes	55,09	77,63	75,47	76,19	103,48	97,99	95,44	100,32	127,53	171,45	31,11	-Interest

<sup>1</sup> Kjo tabelë lidhet me tabelën 3.1 dhe nuk përfshin borxhin e jashtëm të garantuar. Ajo plotësohet nga tabela 4.11 në Aneks  
 This table is related to table 3.1 and this presentation excludes guaranteed debt. It is complementary to table 4.11 in Annex

<sup>2</sup> Deri më 31.03.2024, të dhëna paraprake /As of Mar. 31, 2024, data are preliminary

Tabela 4.5. Borxhi i jashtëm i Qeverisë Qendrore Buxhetore/Tërheqjet në vite nga kreditë e huaja sipas kreditorëve (I/II)

Table 4.5. Budgetary Central Government External Debt / Drawings by years and by creditors ( Million Euro/Million EUR)

Sipas kreditorëve	Deri më 31.12.2014 Up to 31.12.2014	2015	2016	2017	2018	2019	2020	2021	2022	2023	T1 2024 <sup>a</sup>	TOTALI	By Creditors
<i>-Shumëpalësh (I)</i>	<i>1,990,66</i>	<i>171,71</i>	<i>210,24</i>	<i>385,09</i>	<i>110,99</i>	<i>135,93</i>	<i>286,18</i>	<i>338,69</i>	<i>132,86</i>	<i>171,76</i>	<i>15,84</i>	<i>3,949,95</i>	<i>-Multilateral (I)</i>
CEB	113,53	1,49	1,50	8,60	13,80	13,60	4,00	-	61,50	1,48	-	219,50	CEB
IBRD	231,59	21,26	34,18	228,30	74,88	87,52	55,63	114,41	46,85	134,81	13,31	1,042,74	IBRD
EU	9,00	-	-	-	-	-	-	179,97	-	-	-	188,97	EU
EBRD	148,94	13,61	1,22	1,20	0,91	10,37	19,55	16,98	12,29	22,97	2,33	250,37	EBRD
EIB	246,57	13,50	0,61	0,12	-	-	22,00	8,00	-	4,50	-	295,30	EIB
IDA	787,92	5,16	2,35	1,63	1,15	0,32	0,29	0,01	-	-	-	798,83	IDA
IDB	263,48	18,72	25,92	72,24	16,70	16,72	10,03	17,74	11,34	8,00	0,20	461,08	IDB
IFAD	41,91	0,44	-	(0,09)	-	-	-	-	-	-	-	42,26	IFAD
OPEC	94,72	2,48	0,01	-	3,55	7,39	0,24	1,57	0,88	-	-	110,86	OPEC
FMN	53,00	95,06	144,45	73,10	-	-	174,44	-	-	-	-	540,05	IMF
<i>-Dypalësh (II)</i>	<i>792,97</i>	<i>103,02</i>	<i>81,04</i>	<i>52,58</i>	<i>42,95</i>	<i>38,29</i>	<i>44,04</i>	<i>141,44</i>	<i>103,80</i>	<i>107,08</i>	<i>65,70</i>	<i>1,572,89</i>	<i>-Bilateral (II)</i>
AUSTRIA	49,52	12,84	5,11	0,82	0,00	-	-	-	-	-	-	68,29	AUSTRIA
BULLGARI	0,08	-	-	-	-	-	-	-	-	-	-	0,08	BULGARIA
ÇEKI	8,49	-	-	-	-	-	-	-	-	-	-	8,49	CZECH REP,
GREQI	40,54	-	-	-	-	-	-	-	-	-	-	40,54	GREECE
GJERMANI	162,20	51,61	38,49	15,58	11,50	14,08	26,53	126,68	17,42	26,71	58,35	549,15	GERMANY
HUNGARI	11,92	-	-	-	-	-	-	-	-	-	-	11,92	HUNGARY
ITALI	224,71	17,31	5,70	-	7,20	1,47	0,63	1,91	2,19	1,04	0,35	262,51	ITALY
JAPONI	38,50	9,71	14,53	13,62	4,41	1,15	-	0,33	0,16	-	-	82,41	JAPAN
JUGOSLLAVI	0,05	-	-	-	-	-	-	-	-	-	-	0,05	YUGOSLAVIA
MAQEDONIA E VERIUT	2,39	-	-	-	-	-	-	-	-	-	-	2,39	NORTH MACEDONIA
TURQI	26,86	-	-	-	-	-	-	-	-	-	-	26,86	TURKEY
KUVAIT	57,52	0,66	0,45	-	6,13	9,44	15,66	11,44	8,86	1,07	-	111,24	KUWAIT
KINE	41,09	-	-	-	-	-	-	-	-	-	-	41,09	CHINA
POLONI	0,92	-	-	-	-	-	-	-	-	-	-	0,92	POLAND
RUMANI	4,50	-	-	-	-	-	-	-	-	-	-	4,50	ROMANIA
SPANJE	6,71	-	-	-	-	-	-	-	-	-	-	6,71	SPAIN
SLOVAKI	4,30	-	-	-	-	-	-	-	-	-	-	4,30	SLOVAKIA
SUEDI	3,14	-	-	-	-	-	-	-	-	-	-	3,14	SWEDEN
NORVEGJI	28,86	-	-	-	-	-	-	-	-	-	-	28,86	NORWAY
ABU DHABI	40,79	8,92	14,05	12,39	8,15	9,32	0,96	1,05	-	-	-	95,61	ABU DHABI FUND
ARABIA SAUDITE	5,70	1,97	2,71	10,17	5,56	2,83	0,26	0,03	0,17	2,97	7,00	39,35	SAUDI ARABIA
HOLLANDE	12,429	-	-	-	-	-	-	-	-	-	-	12,43	NETHERLANDS
RUSIA	0,73	-	-	-	-	-	-	-	-	-	-	0,73	RUSSIA
SERBIA	5,93	-	-	-	-	-	-	-	-	-	-	5,93	SERBIA
ZVICRA	4,47	-	-	-	-	-	-	-	-	-	-	4,47	SWITZERLAND
MALI I ZI	0,43	-	-	-	-	-	-	-	-	-	-	0,43	MONTENEGRO
KROACIA	4,47	-	-	-	-	-	-	-	-	-	-	4,47	CROATIA
SLOVENIA	2,91	-	-	-	-	-	-	-	-	-	-	2,91	SLOVENIA
BOSNJA-HERCEGOVINA	2,82	-	-	-	-	-	-	-	-	-	-	2,82	BOSNIA-HERCEG
FRANCE	-	-	-	-	-	-	-	-	75,00	75,30	-	150,30	FRANCE

Tabela 4.5. Borxhi i jashtëm i Qeverisë Qendrore Buxhetore/Tërheqjet në vite nga kreditë e huaja sipas kreditorëve (II/II)

Table 4.5. . Budgetary Central Government External Debt/ Drawings by years and by creditors<sup>1</sup> II/II  
Milion Euro/Million EUR

Sipas kreditorëve	Deri më 31.12.2014 Up to 31.12.2014	2015	2016	2017	2018	2019	2020	2021	2022	2023	T1 2024 <sup>1</sup>	TOTALI	By Creditors
<i>Kreditor Privat (III)</i>	721,09	697,62	-	-	498,48	-	645,05	636,66	-	594,33	-	3.793,22	<i>Private Creditors (III)</i>
Kreditor Privatë kredi	422,60	250,00	-	-	-	-	-	-	-	-	-	672,60	Private Creditors Loans
EUROBONDI	298,49	447,62	-	-	498,48	-	645,05	636,66	-	594,33	-	3.120,62	EUROBOND
<i>-Klubi i Parisit (IV)</i>	91,44	-	-	-	-	-	-	-	-	-	-	91,44	<i>-Paris Club (IV)</i>
AUSTRI	8,85	-	-	-	-	-	-	-	-	-	-	8,85	AUSTRIA
ANGLI	0,02	-	-	-	-	-	-	-	-	-	-	0,02	UNITED KINGDOM
DANIMARKE	0,12	-	-	-	-	-	-	-	-	-	-	0,12	DENMARK
FRANCE	21,85	-	-	-	-	-	-	-	-	-	-	21,85	FRANCE
GJERMANI	13,14	-	-	-	-	-	-	-	-	-	-	13,14	GERMANY
HOLLANDE	1,18	-	-	-	-	-	-	-	-	-	-	1,18	NETHERLANDS
ITALI	7,57	-	-	-	-	-	-	-	-	-	-	7,57	ITALY
JAPONI	0,20	-	-	-	-	-	-	-	-	-	-	0,20	JAPAN
RUSI	38,52	-	-	-	-	-	-	-	-	-	-	38,52	RUSSIA
<b>GJITHSEJ (I+II+III+IV)</b>	<b>3.596,17</b>	<b>972,35</b>	<b>291,27</b>	<b>437,67</b>	<b>652,41</b>	<b>174,22</b>	<b>975,27</b>	<b>1.116,78</b>	<b>236,66</b>	<b>873,18</b>	<b>81,53</b>	<b>9.407,51</b>	<b>TOTAL (I+II+III+IV)</b>

<sup>1</sup> Deri më 31.03.2024, të dhëna paraprake /As of Mar. 31, 2024, data are preliminary



Tabela 4.6. Borxhi i Jashtëm i Qeverisë Qendrore Buxhetore/ Borxhi i jashtëm neto sipas kreditorëve (I/II)

Table 4.6. Budgetary Central Government External Debt / Debt outstanding disbursed by creditors (I/II) <sup>1</sup>

Million Euro/Million EUR

Sipas kreditorëve	2014	2015	2016	2017	2018	2019	2020	2021	2022	2023	T1 2024 <sup>1</sup>	By Creditors
<i>-Shumëpalësh (I)</i>	1.688,98	1.877,45	2.026,59	2.204,77	2.270,57	2.298,80	2.334,50	2.580,39	2.545,57	2.430,94	2.391,20	<i>-Multilateral (I)</i>
CEB	106,78	103,49	97,83	96,19	99,00	101,38	94,31	83,03	133,05	122,26	115,83	CEB
EBRD	103,54	105,03	93,59	79,80	67,13	63,45	68,88	72,81	69,79	78,66	80,17	EBRD
EU	9,00	9,00	9,00	7,20	5,40	3,60	1,80	180,00	180,00	180,00	180,00	EU
EIB	183,94	187,16	177,10	164,98	152,48	138,92	146,46	139,49	124,41	113,83	109,51	EIB
IBRD	224,01	243,43	274,55	496,94	570,49	652,94	689,07	797,71	821,69	911,93	920,11	IBRD
IDA	668,78	691,84	662,33	587,67	565,45	532,98	466,35	446,50	405,53	352,87	350,16	IDA
IDB	252,42	290,60	322,62	348,37	383,14	387,13	345,48	369,59	379,19	359,71	360,56	IDB
IFAD	33,28	34,54	32,88	29,12	28,29	27,18	24,40	24,12	22,81	20,68	20,77	IFAD
OPEC	51,13	55,96	54,22	43,77	45,04	49,08	41,13	41,82	40,92	34,81	33,82	OPEC
FMN	56,09	156,41	302,47	350,73	354,15	342,13	456,62	425,30	368,18	256,18	220,26	IMF
<i>-Dypalësh (II)</i>	501,50	594,38	646,32	645,24	658,04	659,60	645,27	746,65	801,48	839,66	902,16	<i>-Bilateral (II)</i>
GJERMANI	148,77	190,58	211,93	209,33	201,79	195,36	198,05	297,24	286,08	280,62	338,97	GERMANY
GREQI	2,63	2,38	2,13	1,88	1,63	1,38	1,12	0,87	0,62	0,37	0,28	GREECE
AUSTRI	44,58	56,19	59,71	57,80	54,63	51,45	47,73	43,26	37,16	31,21	30,21	AUSTRIA
ITALI	186,06	202,21	206,71	206,71	213,79	214,18	213,53	214,16	215,07	212,96	212,47	ITALY
JAPONI	27,60	39,83	55,75	63,00	68,20	67,88	61,63	56,42	49,07	41,10	39,45	JAPAN
KINË	1,53	1,70	1,76	1,55	1,62	1,66	1,51	1,64	1,74	1,68	1,72	CHINA
KUVAIT	28,54	28,07	25,89	20,32	24,70	32,47	43,21	57,34	67,20	61,96	63,44	KUWAIT
NORVEGJI	-	-	-	-	-	-	-	-	-	-	-	NORWAY
HOLLANDË	5,86	4,56	3,25	1,95	-	-	-	-	-	-	-	NETHERLANDS
SPANJA	7,65	8,53	8,82	7,78	8,13	7,94	6,93	7,14	7,20	6,58	6,56	SPAIN
ABU DHABI	42,13	52,03	59,45	56,26	58,88	60,87	48,63	45,30	39,10	29,04	27,84	ABU DHABI FUND
ARABIA SAUDITE	6,16	8,31	10,92	18,66	24,69	26,42	22,92	23,28	23,23	23,84	30,91	SAUDI ARABIA
FRANCË	-	-	-	-	-	-	-	-	75,00	150,30	150,30	FRANCE

<sup>1</sup> Deri më 31.03.2024, të dhëna paraprake /As of Mar. 31, 2024, data are preliminary

Tabela 4.6. Borxhi i Jashtëm i Qeverisë Qendrore Buxhetore / Borxhi i jashtëm neto sipas kreditorëve (II/II)

Table 4.6. Budgetary Central Government External Debt/ Debt outstanding disbursed by creditors (II/II) <sup>1</sup>

Million Euro/Million EUR

Sipas kreditorëve	2014	2015	2016	2017	2018	2019	2020	2021	2022	2023	T1 2024'	By Creditors
<i>Kreditorë Privatë (III)</i>	<i>507,00</i>	<i>884,00</i>	<i>861,00</i>	<i>823,00</i>	<i>1.085,00</i>	<i>1.042,00</i>	<i>1.419,00</i>	<i>2.046,00</i>	<i>2.023,00</i>	<i>2.466,71</i>	<i>2.466,71</i>	<i>Private Creditors(III)</i>
KREDITORË PRIVATË	207,00	434,00	411,00	373,00	335,00	292,00	269,00	246,00	223,00	200,00	200,00	PRIVATE CREDITORS
EUROBONDI	300,00	450,00	450,00	450,00	750,00	750,00	1.150,00	1.800,00	1.800,00	2.266,71	2.266,71	EUROBOND
<i>-Borxhi i riseduluar (IV) (A+B)</i>	<i>42,07</i>	<i>33,63</i>	<i>26,00</i>	<i>16,48</i>	<i>11,70</i>	<i>7,61</i>	<i>2,47</i>	-	-	-	-	<i>-Rescheduled Debt (IV) (A+B)</i>
-Klubi i Parisit (A)	22,63	22,53	20,21	14,78	11,70	7,61	2,47	-	-	-	-	-Paris Club (A)
GJERMANI	-	-	-	-	-	-	-	-	-	-	-	GERMANY
ITALI	1,73	1,57	1,34	1,01	0,76	0,47	0,16	-	-	-	-	ITALY
RUSI	20,90	20,96	18,87	13,77	10,94	7,14	2,32	-	-	-	-	RUSSIA
-Të tjerë (B)	19,44	11,10	5,79	1,70	-	-	-	-	-	-	-	-Others (B)
TURQI	2,70	1,00	-	-	-	-	-	-	-	-	-	TURKEY
GREQI	11,71	9,32	5,79	1,70	-	-	-	-	-	-	-	GREECE
KINË	2,71	-	-	-	-	-	-	-	-	-	-	CHINA
HUNGARI	-	-	-	-	-	-	-	-	-	-	-	HUNGARY
GJERMANI	-	-	-	-	-	-	-	-	-	-	-	GERMANY
RUMANIA	0,22	-	-	-	-	-	-	-	-	-	-	ROMANIA
SLLOVAKI	-	-	-	-	-	-	-	-	-	-	-	SLOVAK REP,
MALI I ZI	-	-	-	-	-	-	-	-	-	-	-	MONTENEGRO
KROACI	-	-	-	-	-	-	-	-	-	-	-	CROATIA
MAQEDONIA E VERIUT	-	-	-	-	-	-	-	-	-	-	-	NORTH MACEDONIA
ÇEKI	-	-	-	-	-	-	-	-	-	-	-	CZECH REP,
SLOVENIA	-	-	-	-	-	-	-	-	-	-	-	SLOVENIA
BOSNJA-HERCEGOVINA	-	-	-	-	-	-	-	-	-	-	-	BOSNIA-HERCEG
SËRBIA	2,10	0,78	-	-	-	-	-	-	-	-	-	SERBIA
<b>GJITHSEJ (I+II+III+IV)</b>	<b>2.739,55</b>	<b>3.389,47</b>	<b>3.559,91</b>	<b>3.689,49</b>	<b>4.025,31</b>	<b>4.008,01</b>	<b>4.401,25</b>	<b>5.373,04</b>	<b>5.370,05</b>	<b>5.737,30</b>	<b>5.760,07</b>	<b>TOTAL (I+II+III+IV)</b>

<sup>1</sup> Deri më 31.03.2024, të dhëna paraprake /As of Mar. 31, 2024, data are preliminary

Tabela 4.7. Borxhi i Jashtëm i Qeverisë Qendrore Buxhetore / Pjesa e patërhequr e kredive

Table 4.7. Budgetary Central Government External Debt / Committed Undisbursed balance <sup>1</sup>

Milion Euro/Million EUR

Sipas kreditorëve	2014	2015	2016	2017	2018	2019	2020	2021	2022	2023	T1 2024 <sup>1</sup>	By Creditors
<i>-Shumëpalësh (I)</i>	<i>718,57</i>	<i>866,06</i>	<i>650,11</i>	<i>533,74</i>	<i>527,14</i>	<i>364,28</i>	<i>333,03</i>	<i>320,38</i>	<i>416,55</i>	<i>580,60</i>	<i>566,33</i>	<i>-Multilateral (I)</i>
CEB	4,15	44,48	42,99	34,39	20,59	6,99	2,98	2,98	1,48	-	-	CEB
EBRD	62,84	49,24	47,82	83,49	82,58	35,33	93,42	139,77	130,03	105,49	104,17	EBRD
EU	-	-	-	-	-	-	-	-	-	-	-	EU
EIB	56,93	43,43	35,89	35,77	35,77	43,77	21,77	12,50	92,50	88,00	88,00	EIB
IBRD	132,84	356,78	322,60	308,63	322,04	235,07	185,21	153,14	139,30	343,54	329,69	IBRD
IDA	11,95	5,94	3,55	1,74	0,61	0,30	0,01	0,00	0,00	0,00	0,00	IDA
IDB	150,32	146,09	123,93	69,71	55,07	39,52	26,84	10,55	53,24	43,57	44,47	IDB
IFAD	1,08	0,57	0,57	-	-	-	-	-	-	-	-	IFAD
OPEC	2,72	0,50	-	-	10,47	3,30	2,79	1,44	-	-	-	OPEC
FMN	295,74	219,02	72,75	-	-	-	-	-	-	-	-	IMF
<i>-Dypalësh (II)</i>	<i>351,51</i>	<i>304,41</i>	<i>266,13</i>	<i>274,11</i>	<i>240,88</i>	<i>273,00</i>	<i>216,41</i>	<i>281,72</i>	<i>336,46</i>	<i>500,79</i>	<i>436,04</i>	<i>-Bilateral (II)</i>
GJERMANI	121,08	110,87	72,38	103,80	92,27	148,19	121,66	174,98	217,56	310,85	252,50	GERMANY
GREQI	-	-	-	-	-	-	-	-	-	-	-	GREECE
ITALI	76,66	59,35	53,65	55,75	53,55	52,08	51,44	49,53	45,31	44,23	43,88	ITALY
JAPONI	55,70	51,71	40,94	24,69	21,83	21,44	20,64	19,68	18,09	16,26	15,61	JAPAN
KUVAIT	2,87	2,40	39,25	35,07	30,15	19,40	20,31	9,72	1,14	0,00	0,00	KUWAIT
AUSTRI	19,83	7,00	1,89	-	-	-	-	-	-	-	-	AUSTRIA
HOLLANDE	0,02	-	-	-	-	-	-	-	-	-	-	NETHERLANDS
KINA	0,12	0,13	0,13	0,12	0,12	0,13	0,12	0,13	0,13	0,13	0,13	CHINA
ARABIA SAUDITE	24,24	25,01	23,01	35,83	31,72	29,57	1,12	27,61	29,14	69,55	64,14	SAUDI ARABIA
SPANJA	-	-	-	-	-	-	-	-	-	-	-	SPAIN
ABU DHABI	51,00	47,93	34,88	18,85	11,23	2,19	1,12	0,08	0,08	0,08	0,08	ABU DHABI FUND
FRANCË	-	-	-	-	-	-	-	-	25,00	59,70	59,70	FRANCE
<b>GJITHSEJ (I+II)</b>	<b>1.070,08</b>	<b>1.170,46</b>	<b>916,24</b>	<b>807,84</b>	<b>768,02</b>	<b>637,28</b>	<b>549,43</b>	<b>602,10</b>	<b>753,01</b>	<b>1.081,40</b>	<b>1.002,38</b>	<b>TOTAL (I+II)</b>

<sup>1</sup>Deri më 31.03.2024, të dhëna paraprake /As of Mar. 31, 2024, data are preliminary

Tabela 4.8. Borxhi i jashtëm i garantuar / Të dhëna përmbledhëse

Table 4.8. Central Government Guaranteed External Debt /Summarized data<sup>1</sup>

Million Euro/Million EUR

Klasifikimi	Deri më 31.12.2014 Up to 31.12.2014	2015	2016	2017	2018	2019	2020	2021	2022	2023	T1 2024 <sup>1</sup>	Classification
<b>I. TE DHËNA KUMULATIVE</b>												<b>I. CUMULATIVE DATA (STOCK)</b>
Borxhi Neto	203,42	186,41	171,43	148,69	238,65	219,25	287,11	261,03	283,17	240,25	231,25	Debt Outstanding Disbursed (DOD)
Tërheqjet	413,15	416,60	432,38	434,44	552,44	563,36	658,93	670,04	733,63	741,96	741,96	Drawings
Pagesat e Borxhit	255,09	283,55	320,15	347,54	382,28	417,09	448,69	490,55	535,71	594,18	603,97	Debt Service
-Principal	175,81	199,03	231,33	254,69	283,76	314,27	341,16	377,88	418,78	468,73	477,43	-Principal
-Interes	79,28	84,53	88,82	92,85	98,52	102,81	107,53	112,67	116,93	125,45	126,54	-Interest
Borxhi i nënshkruar i patërhequr	16,05	72,66	274,88	321,28	203,28	192,36	94,81	243,45	179,85	71,52	71,52	Committed Undisbursed Balance (CUB)
<b>II. TE DHËNA VJETORE</b>												<b>II. ANNUAL DATA (FLOWS)</b>
Tërheqjet	0,47	3,46	15,78	2,06	118,00	10,92	95,57	11,11	63,59	8,33	-	Drawings
Pagesat e Borxhit	28,10	28,46	36,60	27,39	34,74	34,81	31,60	41,86	45,16	58,47	9,79	Debt Service
-Principal	22,90	23,21	32,31	23,36	29,07	30,51	26,88	36,73	40,89	49,95	8,70	-Principal
-Interes	5,20	5,25	4,29	4,03	5,67	4,29	4,72	5,14	4,27	8,52	1,09	-Interest

<sup>1</sup> Deri më 31.03.2024, të dhëna paraprake /As of Mar. 31, 2024, data are preliminary

Tabela 4.9. Borxhi i jashtëm i garantuar / Tërheqjet në vite nga kreditë e huaja sipas kreditorëve

Table 4.9. Central Government Guaranteed External Debt /Drawings by years and by creditors<sup>1</sup>

Milion Euro/Million EUR

Sipas kreditorëve	Deri më 31.12.2014 Up to 31.12.2014	2015	2016	2017	2018	2019	2020	2021	2022	2023	T1 2024 <sup>1</sup>	TOTALI	By Creditors
<i>-Shumëpalësh (I)</i>	211,53	-	0,92	0,84	118,00	-	89,74	0,55	54,60	-	-	476,18	<i>-Multilateral (I)</i>
EBRD	136,88	-	0,92	0,84	118,00	-	89,74	0,55	54,60	-	-	401,53	EBRD
EIB	74,65	-	-	-	-	-	-	-	-	-	-	74,65	EIB
<i>-Dypalësh (II)</i>	201,58	-	-	0,62	-	10,92	4,67	10,56	8,99	8,33	-	245,67	<i>-Bilateral (II)</i>
GJERMANI	81,51	-	-	0,62	-	4,43	1,78	9,19	8,99	8,33	-	114,84	GERMANY
GREQI	8,80	-	-	-	-	-	-	-	-	-	-	8,80	GREECE
ITALI	52,65	-	-	-	-	6,49	2,90	1,37	-	-	-	63,41	ITALY
JAPONI	36,56	-	-	-	-	-	-	-	-	-	-	36,56	JAPAN
KOREA	22,05	-	-	-	-	-	-	-	-	-	-	22,05	SOUTH KOREA
<i>-Klubi Parisit (III)</i>	0,05	-	-	-	-	-	-	-	-	-	-	0,05	<i>-Paris Club (III)</i>
JAPONI	0,05	-	-	-	-	-	-	-	-	-	-	0,05	JAPAN
Kreditor Privat (III)	-	3,46	14,85	0,60	-	-	1,16	-	-	-	-	20,06	Private Creditors (III)
Kreditor Privatë kredi	-	3,46	14,85	0,60	-	-	1,16	-	-	-	-	20,06	Private Creditors Loans
<b>GJITHSEJ (I+II+III)</b>	<b>413,15</b>	<b>3,46</b>	<b>15,78</b>	<b>2,06</b>	<b>118,00</b>	<b>10,92</b>	<b>95,57</b>	<b>11,11</b>	<b>63,59</b>	<b>8,33</b>	<b>-</b>	<b>741,96</b>	<b>TOTAL (I+II+III)</b>

<sup>1</sup> Deri më 31.03.2024, të dhëna paraprake /As of Mar. 31, 2024, data are preliminary

Tabela 4.10. Borxhi i jashtëm i garantuar / Borxhi neto sipas kreditorëve

Table 4.10. Central Government Guaranteed External Debt / Debt outstanding disbursed by creditors<sup>1</sup>

Milion Euro/Million EUR

Sipas kreditorëve	2014	2015	2016	2017	2018	2019	2020	2021	2022	2023	T1 2024 <sup>1</sup>	By Creditors
<i>-Shumëpalësh (I)</i>	88,97	74,81	61,51	47,94	146,91	127,54	198,26	174,23	199,94	166,35	158,99	<i>-Multilateral (I)</i>
EBRD	37,17	29,38	22,46	15,27	120,62	107,62	184,72	166,57	196,24	165,04	158,14	EBRD
EIB	51,80	45,42	39,05	32,67	26,29	19,91	13,54	7,66	3,71	1,32	0,85	EIB
<i>-Dypalësh (II)</i>	114,45	108,15	91,61	83,70	77,13	79,54	78,19	78,80	77,89	71,24	70,93	<i>-Bilateral (II)</i>
GJERMANI	29,73	25,64	21,56	18,09	14,00	14,35	15,53	19,69	23,65	22,40	22,40	GERMANY
GREQI	8,80	8,80	-	-	-	-	-	-	-	-	-	GREECE
ITALI	35,71	33,69	31,61	31,61	31,04	35,98	37,32	37,14	35,58	34,03	34,03	ITALY
JAPONI	18,42	18,64	17,96	14,70	13,86	12,42	10,11	8,00	5,75	3,67	3,53	JAPAN
KOREA	21,79	21,38	20,48	19,30	18,22	16,79	15,23	13,97	12,91	11,14	10,98	SOUTH KOREA
<i>Kreditorë Privatë (III)</i>	-	3,46	18,31	17,05	14,61	12,18	10,67	8,00	5,33	2,67	1,33	<i>Private Creditors(III)</i>
KREDITORË PRIVATË	-	3,46	18,31	17,05	14,61	12,18	10,67	8,00	5,33	2,67	1,33	PRIVATE CREDITORS
<b>GJITHSEJ (I+II+III)</b>	<b>203,42</b>	<b>186,41</b>	<b>171,43</b>	<b>148,69</b>	<b>238,65</b>	<b>219,25</b>	<b>287,11</b>	<b>261,03</b>	<b>283,17</b>	<b>240,25</b>	<b>231,25</b>	<b>TOTAL (I+II+III)</b>

<sup>1</sup> Deri më 31.03.2024, të dhëna paraprake /As of Mar. 31, 2024, data are preliminary

Tabela 4.11. Borxhi i jashtëm i garantuar / Pjesa e patërhequr e kredive

Table 4.11. Central Government Guaranteed External Debt / Committed Undisbursed balance<sup>1</sup>

Milion Euro/Million EUR

Sipas kreditorëve	2014	2015	2016	2017	2018	2019	2020	2021	2022	2023	T1 2024 <sup>1</sup>	By Creditors
<i>-Shumëpalësh (I)</i>	5,28	5,28	222,36	219,98	101,98	101,98	10,26	169,45	114,85	14,85	14,85	<i>-Multilateral (I)</i>
EBRD	5,28	5,28	222,36	219,98	101,98	101,98	10,26	169,45	114,85	14,85	14,85	EBRD
EIB	-	-	-	-	-	-	-	-	-	-	-	EIB
<i>-Dypalësh (II)</i>	10,77	50,77	50,77	100,14	100,14	89,22	84,55	74,00	65,00	56,67	56,67	<i>-Bilateral (II)</i>
GJERMANI	-	40,00	40,00	89,38	89,38	84,95	83,17	73,99	65,00	56,67	56,67	GERMANY
ITALI	10,77	10,77	10,77	10,77	10,77	4,28	1,38	0,01	-	-	-	ITALY
KOREA	-	-	-	-	-	-	-	-	-	-	-	SOUTH KOREA
<i>-Kreditorë privatë (III)</i>		16,61	1,76	1,16	1,16	1,16	-	-	-	-	-	<i>-Private Creditor (III)</i>
Deutsche Bank Frankfurt am Main		16,61	1,76	1,16	1,16	1,16	-	-	-	-	-	Deutsche Bank Frankfurt am Main
<b>GJITHSEJ (I+II+III)</b>	<b>16,05</b>	<b>72,66</b>	<b>274,88</b>	<b>321,28</b>	<b>203,28</b>	<b>192,36</b>	<b>94,81</b>	<b>243,45</b>	<b>179,85</b>	<b>71,52</b>	<b>71,52</b>	<b>TOTAL (I+II+III)</b>

<sup>1</sup> Deri më 31.03.2024, të dhëna paraprake /As of Mar. 31, 2024, data are preliminary

Tabela 4.12. Borxhi i Qeverisë Qendrore Buxhetore

Table 4.12. Gross Budgetary Central Govt Debt Position<sup>1 2</sup>

Milion Lekë/ Million ALL

	2023 T2	2023 T3	2023 T4 <sup>3</sup>	2024 T1	
<b>Borxhi i Qeverisë Qendrore Buxhetore</b>					<b>Gross Budgetary Central Government Debt</b>
<b>(I) Sipas maturimit dhe Instrumentave</b>	<b>1.364.782</b>	<b>1.348.499</b>	<b>1.321.390</b>	<b>1.317.299</b>	<b>(I) By maturity and type of instrument</b>
<i>A.Afatshkurtër sipas maturimit origjinal</i>	<i>255.284</i>	<i>236.613</i>	<i>213.533</i>	<i>215.268</i>	<i>A. Short-term by original maturity</i>
Letra me Vlerë të Borxhit	255.284	236.613	213.533	215.268	Debt securities
Kredi	-	-	-	-	Loans
<i>B.Afatgjatë sipas maturimit origjinal</i>	<i>1.109.497</i>	<i>1.111.886</i>	<i>1.107.856</i>	<i>1.102.032</i>	<i>B. Long-term, by original maturity:</i>
<b>1. Me shlyerje brenda një viti</b>	<b>129.283</b>	<b>133.997</b>	<b>113.348</b>	<b>115.961</b>	<b>1. With payments due in one year or less</b>
Letra me Vlerë të Borxhit	126.770	131.500	110.700	111.985	Debt securities
Kredi	2.513	2.497	2.647	3.975	Loans
<b>2.Me shlyerje mbi një vit</b>	<b>980.214</b>	<b>977.889</b>	<b>994.509</b>	<b>986.071</b>	<b>2. With payments due in more than one year</b>
Letra me Vlerë të Borxhit	618.303	620.794	636.631	630.684	Debt securities
Kredi	361.912	357.095	357.878	355.388	Loans
<b>C. Borxhi gjithsej</b>	<b>1.364.782</b>	<b>1.348.499</b>	<b>1.321.390</b>	<b>1.317.299</b>	<b>C. Total gross debt</b>
Letra me Vlerë të Borxhit	1.000.357	988.907	960.864	957.936	Debt securities
Kredi	364.425	359.592	360.525	359.363	Loans
<b>(II) Sipas monedhës së emetimit</b>	<b>1.364.782</b>	<b>1.348.499</b>	<b>1.321.390</b>	<b>1.317.299</b>	<b>(II) By currency of denomination</b>
Monedhë Kombëtare	737.542	725.623	718.217	717.649	Domestic currency
Monedhë e Huaj	627.239	622.876	603.172	599.650	Foreign currency
<b>(III) Sipas rezidencës së kreditorëve</b>	<b>1.364.782</b>	<b>1.348.499</b>	<b>1.321.390</b>	<b>1.317.299</b>	<b>(III) By residence of the creditor</b>
Kreditorë vendas	825.264	820.512	811.189	809.069	Domestic creditors
Kreditorë të huaj	539.518	527.987	510.201	508.230	External creditors

<sup>1</sup> Deri më 31.03.2024, të dhëna paraprake /As of Mar. 31, 2024, data are preliminary<sup>2</sup> Përfshin borxhin e brendshëm dhe të jashtëm të Qeverisë Qendrore buxhetore/Includes domestic and external budgetary central government debt<sup>3</sup>Të dhëna të rishikuara/ Revised data



Tabela 4.13. Borxhi i Garantuar i Qeverisë Qendrore

Table 4.13. Central Government Guaranteed Debt<sup>1 2</sup>

Milion Lekë/ Million ALL

	2023 T2	2023 T3	2023 T4	2024 T1	
<b>Borxhi i Qeverisë Qendrore Buxhetore</b>					<b>Gross Budgetary Central Government Debt</b>
<b>(I) Sipas maturimit dhe Instrumentave</b>	<b>45.690</b>	<b>44.579</b>	<b>41.337</b>	<b>39.784</b>	<b>(I) By maturity and type of instrument</b>
<i>A.Afatshkurtër sipas maturimit origjinal</i>	-	-	-	-	<i>A. Short-term by original maturity</i>
Letra me Vlerë të Borxhit	-	-	-	-	Debt securities
Kredi	-	-	-	-	Loans
<i>B.Afatgjatë sipas maturimit origjinal</i>	<i>45.690</i>	<i>44.579</i>	<i>41.337</i>	<i>39.784</i>	<i>B. Long-term, by original maturity:</i>
1. <u>Me shlyerje brenda një viti</u>	<u>179</u>	<u>413</u>	<u>374</u>	<u>301</u>	1. <u>With payments due in one year or less</u>
Letra me Vlerë të Borxhit	-	-	-	-	Debt securities
Kredi	179	413	374	301	Loans
2. <u>Me shlyerje mbi një vit</u>	<u>45.511</u>	<u>44.166</u>	<u>40.963</u>	<u>39.484</u>	2. <u>With payments due in more than one year</u>
Letra me Vlerë të Borxhit	-	-	-	-	Debt securities
Kredi	45.511	44.166	40.963	39.484	Loans
<i>C. Borxhi gjithsej</i>	<i>45.690</i>	<i>44.579</i>	<i>41.337</i>	<i>39.784</i>	<i>C. Total gross debt</i>
Letra me Vlerë të Borxhit	-	-	-	-	Debt securities
Kredi	45.690	44.579	41.337	39.784	Loans
<b>(II) Sipas monedhës së emetimit</b>	<b>45.690</b>	<b>44.579</b>	<b>41.337</b>	<b>39.784</b>	<b>(II) By currency of denomination</b>
Monedhë Kombëtare	6.430	5.662	5.107	4.846	Domestic currency
Monedhë e Huaj	39.260	38.917	36.230	34.938	Foreign currency
<b>(III) Sipas rezidencës së kreditorëve</b>	<b>45.690</b>	<b>44.579</b>	<b>41.337</b>	<b>39.784</b>	<b>(III) By residence of the creditor</b>
Kreditorë vendas	18.036	17.258	16.379	15.996	Domestic creditors
Kreditorë të huaj	27.654	27.321	24.958	23.789	External creditors

<sup>1</sup> Deri më 31.03.2024, të dhëna paraprake /As of Mar. 31, 2024, data are preliminary

<sup>2</sup> Përfshin borxhin e garantuar të brendshëm dhe të jashtëm/Includes domestic and external guaranteed debt