



REPUBLIKA E SHqipëRISE  
MINISTRIA E FINANCAVE

JANAR 2024

# EKONOMIA DHE BUXHETI

## Raport Mujor

# EKONOMIA DHE BUXHETI

Raport Mujor

Janar 2024

© Ministria e Financave, 2024

Drejtoria e Përgjithshme e Programimit Makroekonomik dhe Fiskal  
Bulevardi “Dëshmorët e Kombit”, Nr. 3, Tiranë

[www.financa.gov.al](http://www.financa.gov.al)

**E-mail:** [Dajana.Metolli@financa.gov.al](mailto:Dajana.Metolli@financa.gov.al)

# Përmbajtja

**VEÇORITË KRYESORE** \_\_\_\_\_ **2**

**ZHVILLIMET EKONOMIKE** \_\_\_\_\_ **3**

1. Indeksi i Çmimeve të Konsumit \_\_\_\_\_ 3
2. Kursi mesatar i Këmbimit \_\_\_\_\_ 4
3. Ecuria e Normave të Interesit të Depozitave dhe Huave \_\_\_\_\_ 5
4. Bilanci i Pagesave \_\_\_\_\_ 6
5. Mjetet Valutore Neto të Sistemit Bankar \_\_\_\_\_ 7
6. Kredia për Ekonominë \_\_\_\_\_ 8
7. Oferta e Parasë \_\_\_\_\_ 9
8. Depozitat sipas burimeve \_\_\_\_\_ 10

**SEKTORI FISKAL** \_\_\_\_\_ **11**

1. Buxheti i Konsoliduar \_\_\_\_\_ 11
2. Të Ardhurat Sipas Burimeve \_\_\_\_\_ 12
3. Financimi i Bilancit Fiskal \_\_\_\_\_ 13

**ANEKSI STATISTIKOR** \_\_\_\_\_ **13**

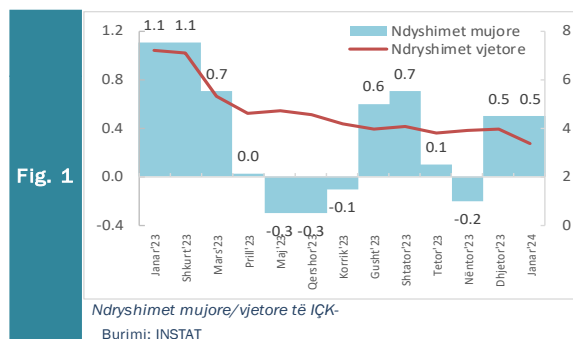
# Veçoritë Kryesore

- Indeksi i çmimeve të konsumit në muajin janar 2024, arriti në 116.42;
- Norma vjetore e inflacionit për muajin janar 2024 ishte 3.37 përqind;
- Kursi mesatar i këmbimit të monedhës vendase me dy monedhat kryesore të huaja për muajin janar 2024 ishte 95.33 lekë për dollarë dhe 103.91 lekë për euro;
- Normat mesatare të interesit të depozitave në lekë sipas individëve dhe korporatave jo-financiare gjatë muajit janar 2024 shënuan kuotën 1.51 dhe 3.12 përqind;
- Normat mesatare të interesit të huave në lekë sipas Individëve dhe korporatave jo-financiare gjatë muajit janar 2024 shënuan përkatësisht vlerat 6.66 dhe 7.03 përqind;
- Oferta totale e parasë, e matur nga agregati M3, arriti në rreth 1,708,882 milionë lekë në muajin janar 2024, duke shënuar një rritje prej rreth 1.5 përqind krahasuar me një vit më parë;
- Bilanci i përgjithshëm i pagesave për tremujorin e tretë të 2023 rezultoi me rritjen e mjeteve valutore (rezervës), duke shënuar vlerën 354.2 milionë euro;
- Situata Buxhetore për periudhën janar 2024 rezultoi me një sufiçit të përgjithshëm prej rreth 15.43 miliardë lekë, ndërkohë që ishte planifikuar një sufiçit prej 10.76 miliardë lekë;
- Të ardhurat gjithsej të realizuara për janar 2024, arritën në rreth 54.52 miliardë lekë ose afërsisht 8.3 përqind më shumë se muaji janar 2023 dhe 100.9 përqind realizim kundrejt planit të periudhës;
- Shpenzimet gjithsej gjatë së njëjtës periudhë, arritën në rreth 39.09 miliardë lekë ose rreth 11.8 përqind më shumë se muaji janar 2023 dhe 90.4 përqind realizim kundrejt planit të periudhës;

# Zhvillimet Ekonomike

## 1. Indeksi i Çmimeve të Konsumit

Inflacioni vjetor për muajin janar 2024 shënoi 3.4%, duke reflektuar një rënie në krahasim me një vit më parë ku ky ndryshim shënoi 7.2%. Ndryshimi mujor i Indeksit të çmimeve të konsumit (IÇK), në muajin janar 2024 krahasuar me dhjetor 2023 ka shënuar rritje me 0.5%. Referuar një viti më parë IÇK për muajin janar 2023 shënoi rritje mujore prej 1.1 % në krahasim me muajin paraardhës.



Nga tërësia e mallrave dhe shërbimeve që përbëjnë shportën e konsumit, grupet të cilat patën kontributin më të lartë në inflacionin e përgjithshëm ishin:

- “Ushqime dhe pije joalkolike” me rritje vjetore të çmimit prej +5.3%, duke kontribuar me +1.91 pikë përqindje në inflacionin e përgjithshëm prej +3.4%.
- “Qera, ujë, lëndë djegëse dhe energji” me rritje vjetore të çmimit prej +2.3%, duke kontribuar me +0.44 pikë përqindje në inflacionin e përgjithshëm prej +3.4%.
- “Mobilim, pajisje shtëpie dhe mirëmbajtje”, me rritje vjetore +5.0%, duke kontribuar me

+0.37 pikë përqindje në inflacionin e përgjithshëm prej +3.4%.

- “Pije alkoolike dhe duhan” me rritje vjetore të çmimit prej +3.9%, duke kontribuar me +0.19 pikë përqindje në inflacionin e përgjithshëm prej +3.4%.
- “Hotele, kafene dhe restorante” me rritje vjetore të çmimit prej +4.0%, duke kontribuar me +0.18 pikë përqindje në inflacionin e përgjithshëm prej +3.4%.
- “Mallra dhe shërbime të ndryshme” me rritje vjetore të çmimit prej +3.4%, duke kontribuar me +0.18 pikë përqindje në inflacionin e përgjithshëm prej +3.4%.

Tab - 1	Ndryshimi vjetor i Indeksit të Çmimeve të Konsumit (në %)												
VITI	Janar	Shkurt	Mars	Prill	Maj	Qershor	Korrik	Gusht	Shtator	Tetor	Nëntor	Dhjetor	
2023	7.2	7.1	5.3	4.6	4.7	4.5	4.2	4.0	4.1	3.8	3.9	4.0	
2024	3.4												

Burimi: INSTAT

## 2. Kursi mesatar i këmbimit

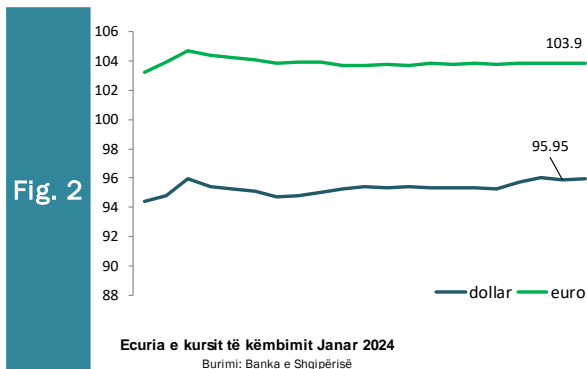
Kursi mesatar i këmbimit të lekut kundrejt euros në muajin janar 2024, arriti në 103.91 lekë/euro, duke shënuar rritje në vlerë me 1.10 përqind krahasuar me një muaj më parë. Në fund të muajit janar, një euro u këmbye me 103.9 lekë.

Kursi mesatar i këmbimit të lekut kundrejt dollarit amerikan në muajin janar 2024 arriti në 95.33 lekë/dollarë duke shënuar rritje në vlerë me 1.23 përqind kundrejt një muaji më parë. Në fund të muajit janar, kursi i këmbimit për dollarin amerikan arriti në nivelin 95.95 lekë/dollarë.

Kursi i këmbimit të euros me dollarin amerikan, shënoi një nivel mesatar rreth 0.92 dollarë/euro për muajin janar 2024.

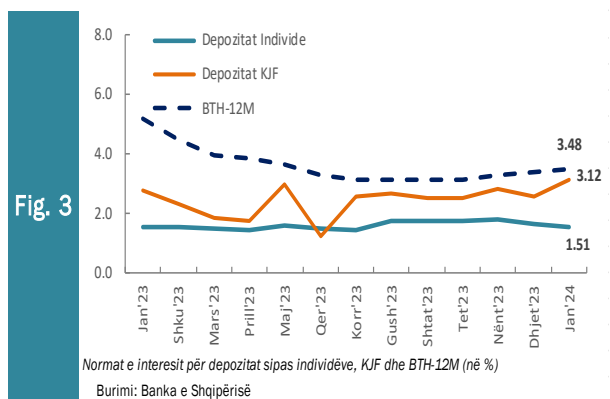
Në krahasim me muajin janar të vitit të kaluar, pas një periudhe të konsiderueshme forcimi, rezultojnë se monedha shqiptare ka pësuar një mbiçmim ndaj monedhës europiane në masën 10.72 përqind, ndërsa kundrejt dollarit amerikan rezultojnë se është mbiçmuar në masën 11.65 përqind. Rënia e monedhës euro ka ardhur si pasojë e numrit të lartë të turistëve të huaj dhe të flukseve valutore hyrëse nga turizmi. Forcimi i monedhës vendase ndaj euros këtë vit ka ndihmuar në zbutjen e pjesshme të presioneve inflacioniste nga jashtë.

Sipas vlerësimeve të Bankës së Shqipërisë, forcimi i lekut mund të shpjegohet me përmirësimet në bilancin e llogarisë korrente, rritjen e investimeve të huaja direkte, por edhe me efektet e normalizimit monetar dhe rritjes së normave të interesit si dhe si rezultat i stabilitetit të situatës makroekonomike në vend.



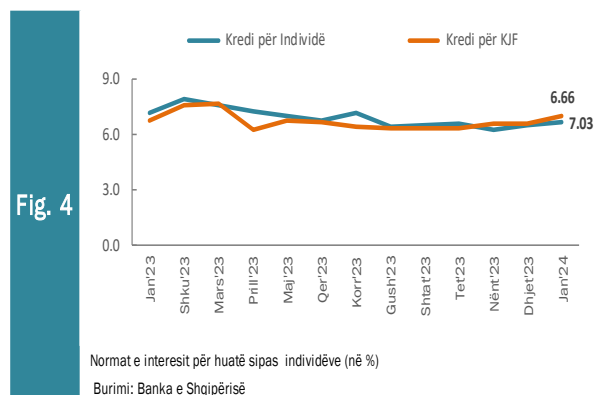
### 3. Ecuria e Normave të Interesit të Depozitave dhe Huave

Gjatë muajit janar 2024, normat mesatare të interesit të depozitave me afat në lekë sipas Individëve dhe Korporatave jo-financiare shënuan përkatësisht vlerat prej 1.51 dhe 3.12 përqind. Krahasuar me një muaj më parë, normat e interesit të depozitave sipas individëve kanë shënuar rënie me 0.13 pikë përqindje dhe Korporatat jo-financiare kanë shënuar rritje me 0.56 pikë përqindje. Ndërsa krahasuar me një vit më parë kanë shënuar rënie me 0.03 pikë përqindje për Individët dhe një rritje me 0.35 pikë përqindje për Korporatat jo-financiare.



Normat e interesit të bonove të thesarit 12 mujore për muajin janar 2024 kanë shënuar kuotën 3.48 përqind, nga 5.19 përqind që shënonte për të njëjtën periudhë një vit më parë. Bonoja 12-mujore shënoi rritje me 0.12 pikë përqindje krahasuar me një muaj më parë dhe rënie vjetore me 1.71 pikë përqindje.

Gjatë muajit janar 2024 normat mesatare të interesit të huave sipas Individëve dhe korporatave jo-financiare shënuan përkatësisht vlerat 6.66 dhe 7.03 përqind. Krahasuar me një muaj më parë, normat e interesit të huave sipas individëve u rritën me 0.17 pikë përqindje ndërsa normat e interesit sipas korporatave jo-financiare u rritën me 0.44 pikë përqindje. Ndërsa krahasuar me një vit më parë kanë shënuar rënie me 0.52 pikë përqindje për Individët dhe janë rritur me 0.31 pikë përqindje për Korporatat jo-financiare.

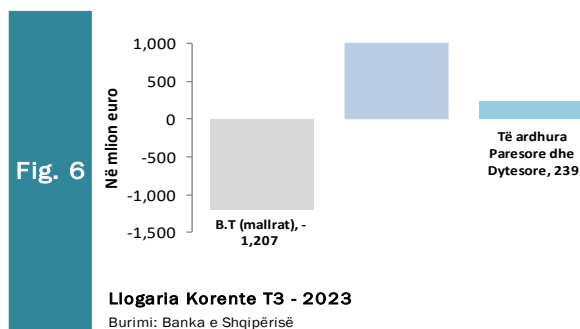
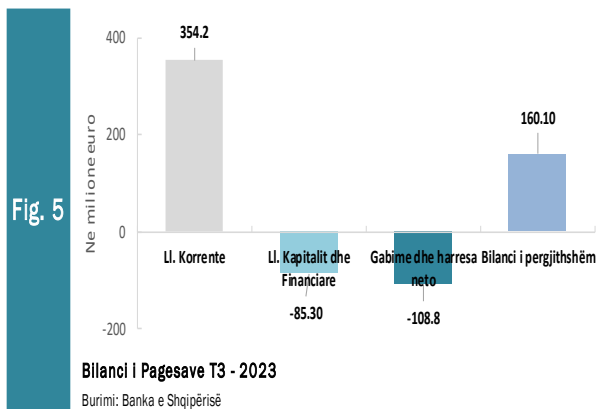


## 4. Bilanci i Pagesave

Në nëntëmujorin e parë të vitit 2023, Bilanci i përgjithshëm i Pagesave rezultoi pozitiv, në rritje të mjeteve të rezervës valutore në vlerën 786 milion euro, nga -58 milion euro që ishte në nëntëmujorin e parë të 2022. Gjithashtu, vetëm për tremujorin e tretë të 2023, BP shënoi vlerën 160 milion euro, krahasuar me tremujorin e tretë të 2022 që shënoi vlerën 94 milion euro. Për nëntëmujorin e parë të vitit 2023, llogaria korente u zgjerua në 28 milion euro krahasuar me të njëjtën periudhë të një viti më parë që ishte -590 milion euro. Po ashtu, vetëm për tremujorin e tretë të 2023, llogaria korente u mbyll me balancë pozitive prej rreth 354 milion euro, krahasuar me deficitin e tremujorit të tretë të 2022 që ishte -145 milion euro.

Në nëntëmujorin e parë të vitit 2023, llogaria financiare dhe kapitale u zgjerua në vlerën +720 milion euro krahasuar me +529 milion euro në nëntëmujorin e parë 2022. Ndërsa, vetëm për tremujorin e tretë të 2023, llogaria financiare dhe kapitale shënoi deficitin prej rreth -85 mln euro, krahasuar me suficitin prej rreth +127 mln euro në tremujorin e tretë të 2022.

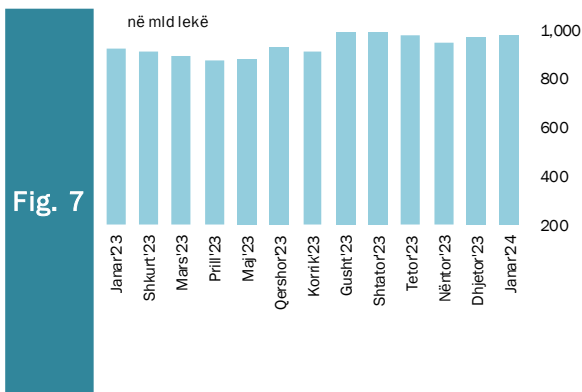
Në nëntëmujorin e parë të vitit 2023, investimet e huaja direkte u zgjeruan në vlerën +1.088 miliardë euro ose +10.6%, krahasuar me +984 milion euro në nëntëmujorin e parë 2022. Ndërsa vetëm për tremujorin e tretë të 2023, IHD regjistruan vlerën +404 mln euro ose +17.4%, krahasuar me +344 mln euro në tremujorin e tretë të 2022.





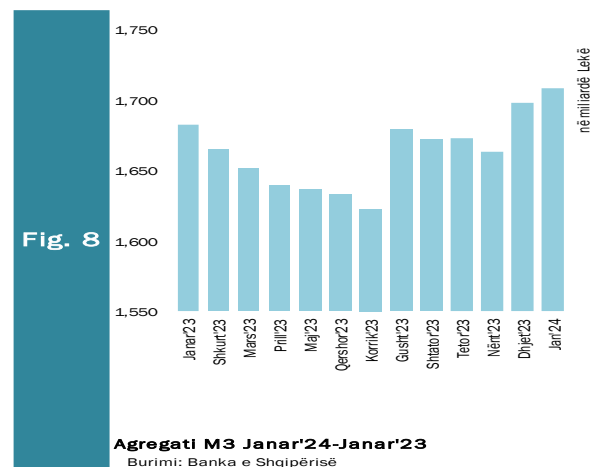
## 5. Mjetet Valutare Neto të Sistemit Bankar

Gjatë muajit janar 2024, sistemi bankar ka shënuar rritje të mjeteve valutore neto (M.V.N), me rreth 56,113 milionë lekë krahasuar me muajin janar 2023. Kjo rritje ka ardhur kryesisht si pasojë e rritjes së mjeteve valutore neto në Bankat Paradepozituese me 36,755 milionë lekë. Krahasuar me një muaj më parë mjetet valutore neto kanë shënuar rritje me 4,554 milionë lekë, ku më së shumti ka kontribuar rritja mujore prej 22,003 milionë lekë në Bankat Paradepozituese.



Oferta totale e parasë, e matur nga agregati M3, arriti në rreth 1,708,882 milionë lekë në muajin janar 2024 duke shënuar një rritje prej rreth 25,976 milionë lekë krahasuar me të njëjtën periudhë të një viti më parë, pra një rritje vjetore prej 1.5 përqind.

Në muajin janar, sistemi bankar rezulton me rritje mujore prej 10,650 milionë lekë.

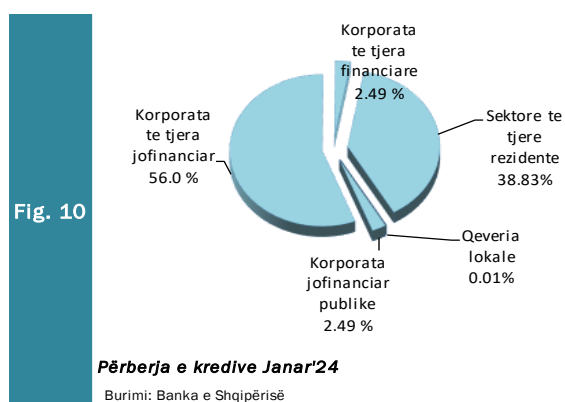
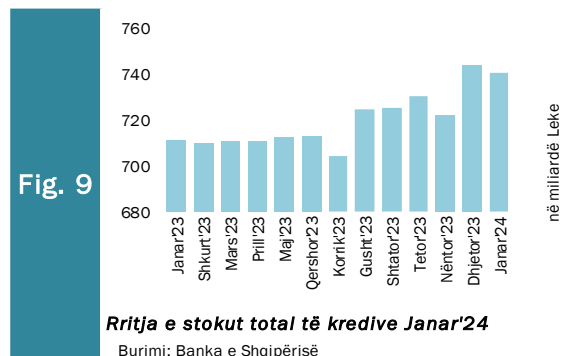


## 6. Kredia për Ekonominë

Totali i kredisë për ekonominë për muajin janar 2024 arriti në rreth 740,996 milionë lekë. Bilanci i kredisë, krahasuar me të njëjtën periudhë të një viti më parë, shënoi rritje në vlerë me 29,471 milionë lekë, ose rritje me rreth 4.14 përqind. Struktura e kredisë sipas monedhave është e balancuar mes monedhës kombëtare (57.0%) dhe monedhave të huaja (43.0%).

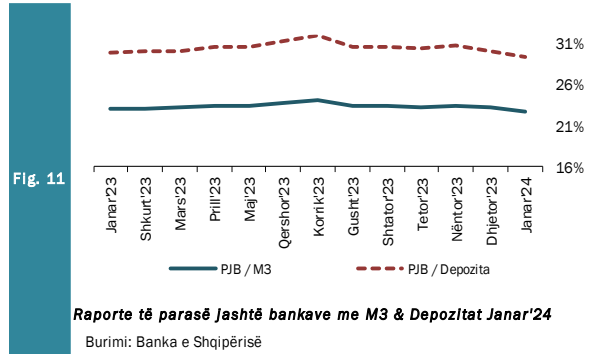
Gjatë muajit janar 2024, zëri “Korporata të tjera jo-financiare”, zuri peshën më të lartë të totalit të kredisë, me rreth 56.0 përqind ose 414,846 milionë lekë, ndjekur nga kreditë për individë, ku pesha e tyre specifike arriti në nivelin 38.8 përqind ose rreth 287,707 milionë lekë. Zërat “Korporata jo financiare publike” dhe “Korporata të tjera financiare” arritën respektivisht 2.5 dhe 2.7 përqind apo 18,445 dhe 19,905 milionë lekë.

Për sa i përket shpërndarjes së kredisë sipas monedhës së huaj për muajin janar 2024 zëri “Korporata të tjera jofinanciare” zuri peshën më të lartë të kredisë, me rreth 69.16 përqind, ndjekur nga “Sektorë të tjerë rezidentë” me rreth 25.44 përqind. “Korporata të tjera financiar” dhe “Korporata jofinanciare publike” kontribuojnë përkatësisht me 1.92 dhe 3.09 përqind secili.

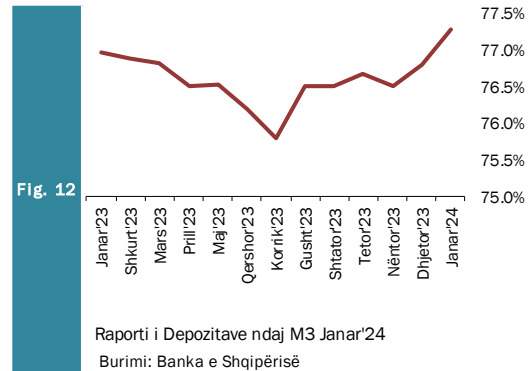


## 7. Oferta e Parasë

Paraja jashtë Korporatave Depozituese arriti në rreth 388.326 milionë lekë në fund të muajit janar 2024. Raporti i Parasë jashtë Bankave me M3 në janar 2024 ka shënuar një rënie mujore prej 0.45 përqind dhe rënie vjetore prej 0.30 përqind, duke arritur nivelin 22.7 përqind. Raporti i Parasë jashtë Bankave me Depozitat ka shënuar rënie mujore prej 0.76 përqind, dhe rënie vjetore prej 0.51 përqind, duke shënuar nivelin 29.41 përqind.



Depozitat në valutë, si përbërësi kryesor i ofertës monetare për muajin janar 2024, kanë shënuar rënie vjetore prej 11,875 milionë lekë, e sjellë kryesisht nga depozitat për individë, të cilat kanë përbërë rreth 73.3 përqind të depozitave në valutë. Gjithashtu depozitat në Lekë gjatë muajit janar 2024 shënuan rritje prej 37,030 milionë lekë në krahasim me muajin janar 2023. Sektori i Individëve në lekë ka zënë rreth 73.4 përqind të depozitave në lekë.


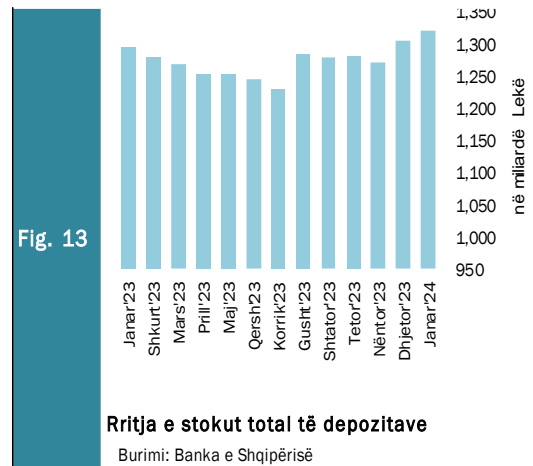


## 8. Depozitat sipas Burimeve

Gjatë muajit janar 2024, zëri “Sektorë të tjerë rezidentë” zuri nivelin më të lartë të depozitave të transferueshme në lekë, me rreth 73.4 përqind, ndjekur nga “Korporata të tjera jofinanciare”, me rreth 20.6 përqind dhe nga “Korporata jo-financiare publike” me 4.2 përqind. “Sektorë të tjerë rezidentë” dhe “Korporata të tjera jofinanciare” ishin gjithashtu burimi më i rëndësishëm i depozitave në monedhë të huaj, përkatësisht me rreth 73.3 përqind dhe rreth 23.9 përqind. “Sektorë të tjerë rezidentë” ishin dukshëm burimi më i rëndësishëm i depozitave totale me rreth 73.3 përqind e totalit.

Në total, “Sektorë të tjerë rezidentë” përbëjnë pjesën më të madhe me rreth 968.206 milionë lekë të depozitave totale. Ato ndiqen nga “Korporata të tjera jofinanciare” (296.083 milionë lekë), “Korporata të tjera financiare” (22.565 milionë lekë), dhe “Korporata jofinanciare publike” (31.338 milionë lekë). “Qeveria lokale” kontribuoi me rreth (2.364 milionë lekë) në totalin e depozitave. Gjatë muajit janar 2024, niveli i përgjithshëm i depozitave arriti vlerën rreth 1,320,556 milionë lekë.

Krahasuar me një muaj më parë niveli i depozitave shënoi rritje prej rreth 15.879 milionë lekë. Ndërsa, krahasuar me një vit më parë totali i depozitave ka shënuar rritje me 25.155 milionë lekë

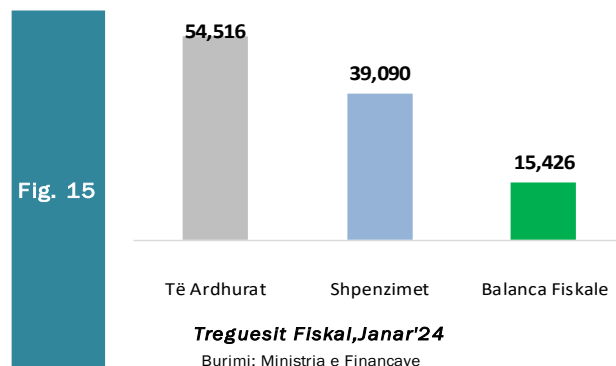


# Sektori Fiskal

## 1. Buxheti i Konsoliduar

Për periudhën janar 2024 janë mbledhur rreth 54.516 miliardë lekë të ardhura, përkundrejt shpenzimeve të përgjithshme prej 39.090 miliardë lekë, ku pjesa më e madhe përfshin 38.576 miliardë lekë shpenzimet korrente dhe rreth 16.709 miliardë lekë shpenzimet për fonde speciale.

Nga të ardhurat gjithsej, pjesa e të ardhurave të mbledhura nga Drejtoria e Përgjithshme e Tatimeve dhe Doganave është rreth 36.346 miliardë lekë (0.8% më pak se plani i periudhës). Të ardhurat e mbledhura nga pushteti vendor janë rreth 1.447 miliardë lekë (2.8% më shumë se plani i periudhës). Të ardhurat nga fondet speciale janë rreth 14.797 miliardë lekë (ose rreth 7.3% më shumë se plani i periudhës) dhe të ardhurat jo-tatimore në nivelin 1.758 miliardë lekë (ose rreth 5.2% më pak se plani i periudhës).



Nga totali i shpenzimeve korrente prej 38.576 miliardë lekë, 8.461 miliardë lekë (21.93% e totalit të shpenzimeve korrente) është shpenzuar për personelin, rreth 6.870 miliardë lekë (17.80% e totalit të shpenzimeve korrente) për shpenzime interesi, 1.784 miliardë lekë (4.62% e totalit të shpenzimeve korrente) për shpenzime operative dhe mirëmbajtje, 39 milionë lekë (0.10% e totalit të shpenzimeve korrente) për subvencione, 16.709 miliardë lekë (43.31%) për shpenzime për fonde speciale, 3.040 miliardë lekë (7.88% e totalit të shpenzimeve korrente) për shpenzimet e qeverisjes vendore, dhe 1.674 miliardë lekë (4.33% e totalit të shpenzimeve korrente) për shpenzime të tjera.

## 2. Të ardhurat sipas burimeve

Të ardhurat gjithsej të realizuara për periudhën janar 2024 ishin rreth 54.5 miliardë lekë, nga të cilat të ardhurat tatimore rreth 52.6 miliardë lekë, të ardhurat jo-tatimore në rreth 1.8 miliardë lekë.

Tab - 2

Të ardhurat tatimore gjatë muajit Janar 2024 (mln Lekë)

Emërtimi	Janar'24	Janar'23	Janar'24/Janar'23 Rritja në (%)
Tatimi mbi Vleren e Shtuar	18,310	16,977	7.8
Tatimi mbi Fitimin	2,859	2,397	19.3
Akcizat	4,299	4,102	4.8
Tatimi mbi të Ardhurat Personale	5,710	5,258	8.6
Taksa Nacionale dhe të tjera	4,528	4,023	12.6
Taksa Doganore	639	584	9.5

Burimi: Ministria e Financave, Statistikat Fiskale: Janar 2024

## 3. Financimi i Bilancit Fiskal

Suficiti prej 15.4 miliardë lekë për periudhën janar 2024 u përdor për huamarrjen afatgjatë të brendshme si mjeti kryesor i financimit si dhe për huamarrjen e huaj.

Për periudhën janar 2024, disa nga treguesit kryesorë fiskalë ishin:

- Realizimi i të ardhurave në masën 54.516 miliardë lekë,
- Realizimi i shpenzimeve në masën 39.090 miliardë lekë.

Në realizimin e të ardhurave progresive për periudhën janar 2024, kontributin kryesor e kanë dhënë të ardhurat tatimore, të cilat arrijnë shifrën e 52.589 miliardë lekë. Në realizimin e shpenzimeve për këtë periudhë, peshën me të lartë e zënë shpenzimet korrente me 38.576 miliardë lekë dhe shpenzimet për fonde speciale me rreth 16.709 miliardë lekë.

# Aneksi Statistikor

Tab - 1

Muaji	Mujor (Monthly)					Mesatar Mujor (Monthly)					Vjetor (Annual)					Month
	2020	2021	2022	2023	2024	2020	2021	2022	2023	2024	2020	2021	2022	2023	2024	
Janar	1.9	1.3	1.3	1.1	0.5	1.9	1.3	1.3	1.1	0.5	1.5	0.4	3.7	7.2	3.4	January
Shkurt	0.4	1.1	1.3	1.1		1.1	1.2	1.3	1.1		1.2	1.1	3.9	7.1		February
Mars	0.6	0.7	2.4	0.7		0.9	1.0	1.7	1.0		2.1	1.2	5.7	5.3		March
Prill	-0.4	0.2	0.7	0.03		0.6	0.8	1.4	0.9		1.9	1.9	6.2	4.6		April
Maj	-0.8	-0.9	-0.5	-0.3		0.3	0.5	1.0	0.7		2.1	1.8	6.7	4.7		May
Qershor	-0.6	-0.8	-0.1	-0.3		0.2	0.3	0.9	0.6		1.8	1.6	7.4	4.5		June
Korrik	-0.5	0.1	0.2	-0.1		0.1	0.2	0.8	0.5		1.4	2.2	7.5	4.2		July
Gusht	0.2	0.4	0.8	0.6		0.1	0.3	0.8	0.5		1.3	2.4	8.0	4.0		August
Shtator	0.4	0.5	0.6	0.7		0.1	0.3	0.7	0.4		1.5	2.5	8.1	4.1		September
Tetor	0.2	0.1	0.4	0.1		0.1	0.3	0.7	0.4		2.0	2.4	8.3	3.8		October
Nëntor	-0.5	0.2	-0.3	-0.2		0.1	0.3	0.6	0.3		1.6	3.1	7.9	3.9		November
Dhjetor	0.3	0.8	0.4	0.5		0.1	0.3	0.6	0.3		1.1	3.7	7.4	4.0		December

Burimi : INSTAT

Source : INSTAT

Tab - 2

**Kursi i këmbimit**

*Exchange rate*

Monedha	2020	2021	2022	2023	2024 Janar January	Currency
<b>Mesatarja e periudhës:</b>						<b><i>Average of period</i></b>
USD	108.65	103.68	113.04	100.65	<b>95.33</b>	USD
EURO	123.77	122.37	118.98	108.80	<b>103.91</b>	EURO
<b>Fundi i periudhës</b>						<b><i>In the end of period</i></b>
USD	100.84	106.54	107.05	93.94	<b>95.95</b>	USD
EURO	123.70	120.76	114.23	103.88	<b>103.90</b>	EURO

**Burimi** : Banka e Shqipërisë

**Source** : Bank of Albania



Tab - 3

**Normat e interesit me bazë vjetore (në Lek)***Annual Interest Rates (in ALL)*

Në përqindje	2024 Janar January	In percent
<b><i>Norma e interesit të depozitave për individë</i></b> <b><i>Interest rates on households deposits</i></b>		
Deri në 1 vit	1.03	Up to 1 year
Nga 1-2 vite	1.61	From 1 to 2 years
Mbi 2 vjet	2.98	Over 2 years
<b><i>Norma e interesit të depozitave për korporatat jo-fir</i></b> <b><i>Interest rates on nonfinancial corporations deposits</i></b>		
Deri në 1 vit	3.01	Up to 1 year
Nga 1-2 vite	2.56	From 1 to 2 years
Mbi 2 vjet	4.83	Over 2 years
<b><i>Normat e interesit të kredive per individet</i></b> <b><i>Interest rates on household loans</i></b>		
Kredi për banesa	4.35	Lending for house purchase
Kredi konsumatore	9.89	Consumer credit
Kredi për qëllime të tjera	10.46	Credit for other purposes
<b><i>Normat e interesit të kredive per korporatat jofinan</i></b> <b><i>Interest rates on nonfinancial corporations loans</i></b>		
Kredi deri në 140 milion lekë	6.86	Loans up to to an amount of 140 millions of lek
Kredi mbi 140 milionë lekë	7.35	Loans over an amount of 140 millions of lek
<b><i>Norma e letrave me vlerë</i></b> <b><i>Securities rates</i></b>		
Bono thesari 1/		Treasury bills 1/
3-M	3.09	3-M
6-M	-	6-M
12-M	3.48	12-M

**Burimi :** Banka e Shqipërisë**Source :** Bank of Albania

Tab - 4

## TREGUESIT FISKAL SIPAS BUXHETIT TË KONSOLIDUAR 2024

Fiscal indicators regarding consolidated budget of 2024

Të dhëna progresive (Progressive Data)

në milionë Lekë (in million ALL)

Nr.	E M Ë R T I M I	January Janar	ITEMS
	<b>TOTALI TË ARDHURAVE</b>	<b>54,516</b>	<b>TOTAL REVENUE</b>
<b>I.</b>	<b>Të ardhura nga ndihmat</b>	<b>170</b>	<b>Grants</b>
<b>II.</b>	<b>Të ardhura tatimore</b>	<b>52,589</b>	<b>Tax Revenue</b>
<b>II.1</b>	<b>Nga Tatimet dhe Doganat</b>	<b>36,346</b>	<b>From tax offices and customs</b>
1	Tatimi mbi Vlerën e Shtuar	18,310	V.A. T
2	Tatimi mbi Fitimin	2,859	Profit Tax
3	Akcizat	4,299	Excise Tax
4	Tatimi mbi të Ardhurat Personale	5,710	Personal Income Tax
5	Taksa Nacionale dhe të tjera	4,528	National Taxes and others
6	Taksa Doganore	639	Customs Duties
<b>II.2</b>	<b>Të ardhura nga Pushteti Vendor</b>	<b>1,447</b>	<b>Revenues from Local Gov.</b>
1	Taksë mbi Pasurinë (ndërtesat)	257	Property Tax
2	Taksë mbi Biznesin e vogël	7	Small Business Tax
3	Taksa Lokale	1,182	Local Taxes
<b>II.3</b>	<b>Të ardh nga fondet speciale</b>	<b>14,797</b>	<b>Social ins. contributions</b>
1	Sigurimi Shoqëror	12,748	Social Insurance
2	Sigurimi Shëndetsor	2,013	Health insurance
3	Të ardhura për kompensim në vlerë të pronarëve	35	Compensation income in the value of owners
<b>III.</b>	<b>Të ardhura Jotatimore</b>	<b>1,758</b>	<b>Nontax Revenue</b>
1	Tran.Fitimi nga Banka e Shqipërisë	0	Profit transfer from BOA
2	Të ardhura nga Inst.Buxhetore	1,023	Income of budgetary institutions
3	Tarifat shërbimeve	246	Utility fees
4	Të tjera	489	Others
	<b>TOTALI I SHPENZIMEVE</b>	<b>39,090</b>	<b>TOTAL EXPENDITURE</b>
<b>I.</b>	<b>Shpenzime Korrente</b>	<b>38,576</b>	<b>Current Expenditures</b>
<b>I.1</b>	<b>Personell</b>	<b>8,461</b>	<b>Personnel expenditures</b>
1	Paga	7,264	Wages
2	Kontributi për Sigurime Shoqërore	1,183	Social insurance contributions
3	Arsimi I larte nga te ardhurat e veta	13	Higher education from its own income
<b>I.2</b>	<b>Interesat</b>	<b>6,870</b>	<b>Interest</b>
1	Të Brendshme	5,767	Domestic
2	Të Huaja	1,103	Foreign
<b>I.3</b>	<b>Shpenzime Operative Mirëmbajtje</b>	<b>1,784</b>	<b>Operational &amp; Maintenance</b>
<b>I.4</b>	<b>Subveclonet</b>	<b>39</b>	<b>Subsidies</b>
<b>I.5</b>	<b>Shpenzime për fonde speciale</b>	<b>16,709</b>	<b>Social insurance outlays</b>
1	Sigurime Shoqërore	13,306	Social insurance
2	Sigurime Shëndetsore	3,403	Health insurance
3	Fondi I kompensimit të pronarëve	0	Owners' Compensation Fund
<b>I.6</b>	<b>Shpenzime per Buxhetin Vendor</b>	<b>3,040</b>	<b>Local budget expenditure</b>
<b>I.7</b>	<b>Shpenzime të tjera</b>	<b>1,674</b>	<b>Other expenditures</b>
1	Pagesa e Papunesisë	61	Unemployment insurance benefits
2	Ndihma Ekonomike	1,513	Economic Aid
3	Bonusi I lindjeve	100	Birth bonus
<b>I.8</b>	<b>Transferime Kapitale</b>	<b>0</b>	<b>Capital transfers</b>
<b>II</b>	<b>Fondi Rezerve, Kontigjenca</b>	<b>0</b>	<b>Reserve fund/contingency</b>
<b>III</b>	<b>Shpenzime Kapitale</b>	<b>513</b>	<b>Capital expenditures</b>
1	Financimi Brendshëm	0	Domestically financing
2	Investime nga te ardhurat e Arsimit te Lartë	0	From higher education system's own revenues
3	Financimi Huaj	513	Foreign financed
<b>IV</b>	<b>Fondi I rindertimit</b>	<b>0</b>	<b>Reconstruction fund</b>
<b>V.</b>	<b>DEFICITI</b>	<b>15,426</b>	<b>CASH BALANCE</b>
<b>V.1</b>	<b>FINANCIMI DEFICITIT</b>	<b>-15,426</b>	<b>CASH BALANCE FINANCING</b>
<b>V.2</b>	<b>Brendshëm</b>	<b>-12,183</b>	<b>Domestic</b>
1	Të ardhura nga privatizimi	1	Privatization receipts
2	Hua-marrje e brendshme	-12,000	Domestic new borrowing (net)
3	Të tjera	-184	Others
<b>V.3</b>	<b>I huaj</b>	<b>-3,243</b>	<b>Foreign</b>
1	Hua afatgjatë(e marrë)	348	Long-term foreign borrowing (gross)
2	Ndryshimi i gjendjes së arkës*	8	Chang. of stat. Account
3	Ripagesat	-3,599	Repayments
4	Mbështetje Buxhetore	0	Budgetary Support

Burimi : Ministria e Financave

Source : Ministry of Finance

Tab - 5

**Tabela e investimeve 2024**

*Table of investments 2024*

*Të dhëna progresive (Progressive Data)*

	Janar	
	January	
<b>Financim i brendshëm</b>	<b>-12,183</b>	<b>Domestic financing</b>
<i>Në %</i>	79.0	<i>In %</i>
<b>Financim i huaj</b>	<b>-3,243</b>	<b>Foreign financing</b>
<i>Në %</i>	21.0	<i>In %</i>
<b>Totali</b>	<b>-15,426</b>	<b>Total</b>
<i>Në %</i>	100	<i>In %</i>

**Burimi:** Ministria e Financave

**Source:** Ministry of Finance

**Tab - 6 TË ARDHURAT DOGANORE DHE TATIMORE 2024  
CUSTOMS AND TAX REVENUES 2024**

*Të dhëna progresive (Progressive Data)*

*në milionë Lekë ( in million ALL)*

	<b>Janar January</b>	
Taksë doganore	639	Customs Duties
TVSH	9,908	V.A.T
Akcizë	4,299	Excises
Të tjera (Renta Minerare)	187	Others (Mineral Rent)
<b>TOTALI</b>	<b>15,034</b>	<b>Total</b>
<b>TË ARDHURAT TATIMORE 2023 (TAX REVENUE)</b>		
TVSH	8,402	V.A.T
Tatim mbi fitimin	2,859	Profit Tax
Tatimi mbi të ardhurat personale	5,710	Personal income tax
Taksa nacionale dhe të tjera	4,341	National taxes
<b>TOTALI</b>	<b>21,312</b>	<b>Total</b>
<b>TOTALI I PËRGJITHSHËM</b>	<b>36,346</b>	<b>OVERALL TOTAL</b>

**Burimi:** Ministria e Financave

**Source:** Ministry of Finance

Tab - 7

**DEFICITI DHE FINANCIMI PËR 2024***The Deficit and Its Financing for 2024**Të dhëna progresive (Progressive Data)**Në milionë lekë (In million ALL)*

	Janar January	
<b>TË ARDHURAT</b>	<b>54,516</b>	<b>REVENUE</b>
<b>SHPENZIMET</b>	<b>39,090</b>	<b>EXPENDITURES</b>
<b>BILANCI FISKAL</b>	<b>15,426</b>	<b>FISCAL BALANCE</b>
<b>FINANCIMI I BILANCIT FISKAL</b>	<b>-15,426</b>	<b>FINANCING</b>
<b>Financimi i brendshëm</b>	<b>-12,183</b>	<b>Domestic</b>
Të ardhura nga privatizimi	1	Privatization receipts
Hua-marrje e brendshme	-12,000	Domestic borrowing
Të tjera	-184	Others
<b>Financimi i jashtëm</b>	<b>-3,243</b>	<b>Foreign</b>
a. Hua afatgjatë(e marrë)	348	Long-term foreign borrowing (gross)
b. Ndryshimi i gjendjes së arkës*	8	Chang. of stat. Account
c. Ripagesat	-3,599	Repayments
d. Mbështetje Buxhetore	0	Budgetary Support

**Burimi:** Ministria e Financave**Source:** Ministry of Finance

**BILANCI I PAGESAVE**

Balance of payments

Në milion Euro

In millions Euro

	2019	2020	2021	2022	T1-2023	T2-2023	T3-2023	
<b>Llogaria korrente</b>	<b>-1,088.70</b>	<b>-1,152.60</b>	<b>-1,166.43</b>	<b>-1,063.27</b>	<b>-128.06</b>	<b>-195.33</b>	<b>354.29</b>	<b>Current Account.</b>
<b>Bilanci tregtar</b>	<b>-3,143.80</b>	<b>-2,982.51</b>	<b>-3,829.34</b>	<b>-4,268.90</b>	<b>-890.93</b>	<b>-1,220.04</b>	<b>-1,207.39</b>	<b>Trade Balance.</b>
Eksporti I mallrave fob	906.50	793.63	1,264.79	1,932.55	486.85	425.47	420.09	Merchandise Exports. Fob
Importi I mallrave fob	-4,050.30	-3,776.14	-5,094.13	6,201.59	1,377.78	1,645.51	1,627.48	Merchandise Imports. Fob
<b>Bilanci i shërbimeve</b>	<b>1,263.90</b>	<b>1,051.72</b>	<b>1,776.10</b>	<b>2,401.33</b>	<b>564.17</b>	<b>793.95</b>	<b>1,322.35</b>	<b>Services Balance.</b>
Shërbimet Kredi	3,404.60	2,226.22	3,466.03	4,801.38	1,198.01	1,522.43	2,359.44	Services Credit
Shërbimet Debi	2,140.70	1,174.50	1,689.93	2400.05	633.84	728.48	1037.1	Services Debt
<b>Bilanci i të ardhurave</b>	<b>-180.10</b>	<b>-219.34</b>	<b>-210.93</b>	<b>-314.76</b>	<b>-72.09</b>	<b>-68.98</b>	<b>-64.50</b>	<b>Balance of Incomes</b>
Të ardhurat Kredi	420.20	337.10	397.57	596.79	155.36	186.02	198.51	Income Credit
Të ardhurat Debi	-600.30	-556.44	608.55	911.54	227.45	254.99	263.01	Income Debt
<b>Bilanci i transfertave</b>	<b>971.30</b>	<b>997.40</b>	<b>1,077.96</b>	<b>1,119.05</b>	<b>270.74</b>	<b>299.74</b>	<b>303.83</b>	<b>Balance of Transfers</b>
Transferta private	1,105.50	1,169.70	1,244.00	1,280.21	309.69	342.17	347.68	Private Unrequired Transfers
Transferrat shtetërore	-134.20	-172.30	-166.04	161.16	38.95	42.43	43.85	Official Unrequired Transfers
<b>Llogaria kapitale</b>	<b>76.10</b>	<b>143.60</b>	<b>358.46</b>	<b>20.13</b>	<b>-27.54</b>	<b>119.32</b>	<b>-40.23</b>	<b>Capital Account</b>
<b>Llogaria financiare</b>	<b>-827.00</b>	<b>-1,504.34</b>	<b>-1,564.51</b>	<b>-819.20</b>	<b>-128.41</b>	<b>-575.12</b>	<b>45.10</b>	<b>Financial Account</b>
Investime direkte	-1,036.30	-893.56	-989.93	-1,189.95	-256.84	-302.90	-343.00	Direct Investment
Investime portofoli	140.60	-65.85	-96.46	573.11	14.99	-306.97	312.68	Portfolio Investment
Investime të tjera	50.90	-403.83	-531.66	-264.84	93.58	24.00	34.80	Other Capital
<b>Gabime dhe harresa neto</b>	<b>107.90</b>	<b>159.32</b>	<b>178.83</b>	<b>154.14</b>	<b>110.47</b>	<b>43.50</b>	<b>-108.80</b>	<b>Net errors and omissions</b>
<b>Bilanci i përgjithshëm</b>	<b>-77.70</b>	<b>654.66</b>	<b>935.37</b>	<b>-69.80</b>	<b>83.28</b>	<b>542.61</b>	<b>160.15</b>	<b>Overall Balance</b>
Rezervat	-77.70	654.65	936.17	-69.80	83.28	542.62	160.15	Reserve Assets
Përdor kred & huash nga FMN	-17.80	141.10	-53.54	-62.48	-19.86	-10.75	-40.60	Use of Fund Credit and Loans

Burimi : Banka e Shqipërisë

Source : Bank of Albania

## MJETET VALUTORE NETO

Net Foreign Assets

Në milionë Lekë Fundi i periudhes					2024	2023
	2020	2021	2022	2023	Janar January	Millions of Lek End of Period
<b>Mjete valutore neto</b>	803,487	937,814	892,687	934,539	979,164	<b>Net foreign assets</b>
Pretendime ndaj jorezidentëve	860,750	1,027,069	981,133	1,015,832	1,067,623	Claims on nonresidents
Minus Detyrime të jorezidentëve	57,263	89,255	88,446	81,293	88,459	Minus: Liabilities to nonresidents
<b>Mjetet e brendshme</b>	1,047,835	1,084,106	1,211,348	1,186,624	1,240,128	<b>Domestic assets</b>
Pretendimet neto ndaj qeverisë qendrore	435,613	412,253	491,750	462,149	492,892	Net claims on central government
Pretendime ndaj sektoreve të tjera	612,221	671,852	719,598	724,475	747,237	Claims on other sectors
<b>Detyrimet e parasë së gjërë</b>	1,456,993	1,582,310	1,659,293	1,660,053	1,708,882	<b>Broad Money liabilities</b>
Paraja jashtë Korporatave Depozituese	344,560	366,251	387,652	389,052	388,326	Money outside depository corporations
Depozita të transferueshme	490,394	584,631	645,637	654,894	702,764	Transferable deposits
Depozita të tjera	622,039	631,428	626,005	616,107	617,792	Other deposits
<b>Depozita të papërfshira në parandë e gjërë</b>	186,892	222,409	248,219	254,320	255,655	<b>Deposits excluded from Broad Money</b>
Qeveria lokale dhe administrata publike						Local government and public administration
Korporata të tjera financiare	4,666	5,877	7,250	7,370	8,579	Other financial corporations
Korporata jofinanciare publike	252	392	382	374	338	Public nonfinancial corporations
Korporata të tjera jofinanciare	6,925	16,599	10,186	12,357	16,072	Other nonfinancial corporations
Sektorë të tjerë rezidentë	175,050	199,541	230,401	251,971	279,855	Other resident sectors
<b>Letrat me vlerë të ndryshme nga aksionet</b>	5,926	7,288	7,925	8,873	13,307	<b>Securities other than shares</b>
Korporata të tjera jofinanciare	57	67	291	668	608	Korporata të tjera jofinanciare
Sektorë të tjerë rezidentë	5,869	7,221	7,634	8,205	12,699	Other resident sectors
<b>Huatë</b>	3,757	3,507	4,636	5,802	9,642	<b>Loans</b>
Qeveria lokale dhe administrata publike						Local government and public administration
Korporata të tjera financiare	3,757	3,507	4,636	5,802	9,642	Other financial corporations
Korporata jofinanciare publike						Public nonfinancial corporations
Korporata të tjera jofinanciare						Other nonfinancial corporations
Sektorë të tjerë rezidentë						other resident sectors
<b>Llogari të pagueshme</b>	62	248	86	125	363	<b>Accounts payable</b>
Korporata të tjera Financiare						Other financial corporations
Korporata jofinanciare publike						Public nonfinancial corporations
Korporata të tjera jofinanciare	5		69	20	1	Other nonfinancial corporations
Sektorë të tjerë rezidentë	57	247	17	105	362	other resident sectors
<b>Aksione dhe instrumenta të tjerë të kapitalit</b>	214,394	219,725	185,627	185,828	197,891	<b>Shares and other equity</b>
Nga të cilat rezerva rivlerësimi	-1,095	-5,442	-46,110	-63,348	-70,979	Of which: Valuation adjustment
<b>Të tjera neto</b>	-17,621	-14,428	-12,607	-13,287	-16,665	<b>Other items net</b>
Detyrime të tjera	55,892	59,094	63,859	63,136	65,486	Other liabilities
Minus: Mjete të tjera	73,514	73,521	76,467	76,423	82,151	Minus: Other assets
<b>Axhustimi i konsolidimit</b>	919.0	862	4,826	1,191	1,030	<b>Consolidation adjustment</b>

Burimi : Banka e Shqipërisë

Source : Bank of Albania

**Tab -** **KREDIA PËR EKONOMINË**  
**10** *Credit to Economy*

Në milion Lekë Fundi i periudhës	2020	2021	2022	2023	2024 Janar January	Million of Lek End of Period
<b>Totali i kredisë</b>	608,779.8	666,178.4	713,289	744,162.7	740,996.2	<b>Total Credit</b>
<b>Kredia për qeverinë lokale dhe administratën publike</b>	429.1	313.2	205	103.0	93.8	<b>Credits to local Government</b>
Në lekë	429.1	313.2	205	103.0	93.8	in Lek
Në valutë	-	-	-	-	-	in Foreign Currency
<b>Kredia për korporatat jofinanciare publike</b>	15,150.8	22,521.8	23,714	16,754.0	18,445.2	<b>Credits to Public Non-financial Corporations</b>
Në lekë	11,819.6	9,210.6	10,509	9,247.1	8,833.1	in Lek
Në valutë	3,331.2	13,311.3	13,205	7,506.9	9,612.1	in Foreign Currency
<b>Kredia për korporatat e tjera jofinanciare</b>	370,356.3	395,162.7	411,853	421,985.1	414,845.7	<b>Credits to other Non-financial Corporations</b>
Në lekë	161,975.3	172,000.2	173,607	196,936.3	194,631.7	in Lek
Në valutë	208,381.0	223,162.5	238,246	225,048.8	220,214.0	in Foreign Currency
<b>Kredia për korporatat e tjera financiare</b>	13,169.1	13,815.7	15,557	19,468.3	19,904.5	<b>Credits to Other Financial Corporations</b>
Në lekë	7,489.2	7,772.8	8,669	12,411.3	12,330.7	in Lek
Në valutë	5,679.9	6,043.0	6,888	7,057.0	7,573.8	in Foreign Currency
<b>Kredia për sektorë të tjerë rezidentë</b>	209,674.5	234,365.0	262,223	285,852.0	287,707.1	<b>Credits to other resident sectors</b>
Në lekë	138,986.4	158,093.0	175,901	204,247.5	206,700.0	in Lek
Në valutë	70,688.1	76,272.0	86,322	81,604.7	81,007.1	in Foreign Currency

*Burimi* : Banka e Shqipërisë

*Source* : Bank of Albania



Tab - 11

**OFERTA E PARASË**

Money Supply

**Mujor-Monthly**

Në milion Lekë	2020	2021	2022	2023	2024 Janar	Millions of LEK End of Period
<b>Fundi i periudhës</b>					<b>January</b>	
Baza monetare	480,352	573,510	539,812	584,588	567,139	Monetary base
Paraja jashtë korporatave depozituese	344,560	366,251	387,652	393,555	388,326	Currency outside depository corporations
Agregati M1	637,317	701,404	735,839	772,513	779,977	M1 Aggregate
Agregati M2	862,338	918,474	939,309	972,613	981,446	M2 Aggregate

**Burimi** : Banka e Shqipërisë**Source** : Bank of Albania

## DEPOZITAT

Deposits

Mujor-Monthly

Në milionë Lekë Fundi i periudhës	2020	2021	2022	2023	2024 Janar January	Millions of Leks End of Period
<b>Totali i depozitave</b>	<b>1,112,433</b>	<b>1,216,059</b>	<b>1,271,642</b>	<b>1,271,001</b>	<b>1,320,556</b>	
<b>Në lekë</b>	<b>517,778</b>	<b>552,223</b>	<b>551,657</b>	<b>550,867</b>	<b>593,120</b>	
<b>Depozitat e transferueshme</b>	<b>241,316</b>	<b>276,074</b>	<b>291,263</b>	<b>296,115</b>	<b>337,465</b>	<b>Transferable deposits</b>
Qeveria lokale dhe administrata publike	1,644	1,302	1,694	1,868	1,985	Local governments and public administration
Korporata jofinanciare publike	13,747	17,118	16,031	17,002	21,460	Public nonfinancial corporations
Korporata të tjera financiare	3,666	4,744	7,045	5,037	4,552	Other financial corporations
Korporata të tjera jofinanciare	66,074	77,758	77,667	82,550	108,382	Other nonfinancial corporations
Sektorë të tjerë rezidentë	156,185	175,154	188,826	189,658	201,087	Other resident sectors
<b>Depozita me likuiditet të lartë (Depozita pa afat)</b>	<b>51,442</b>	<b>59,079</b>	<b>56,924</b>	<b>54,735</b>	<b>54,186</b>	<b>Liquid deposits (Sight deposits)</b>
Qeveria lokale dhe administrata publike						Local governments and public administration
Korporata jofinanciare publike	166	1,762	2,636	1,335	847	Public nonfinancial corporations
Korporata të tjera financiare	131	78	37	19	0	Other financial corporations
Korporata të tjera jofinanciare	3,970	3,554	2,493	3,339	3,562	Other nonfinancial corporations
Sektorë të tjerë rezidentë	47,175	53,686	51,758	50,042	49,776	Other resident sectors
<b>Depozita të tjera</b>	<b>225,021</b>	<b>217,070</b>	<b>203,470</b>	<b>200,041</b>	<b>201,469</b>	<b>Other deposits</b>
Qeveria lokale dhe administrata publike	10					Local governments and public administration
Korporata jofinanciare publike	1,465	757	598	1,156	2,355	Public nonfinancial corporations
Korporata të tjera financiare	4,868	5,136	5,114	4,790	4,833	Other financial corporations
Korporata të tjera jofinanciare	6,836	7,598	6,379	7,799	10,043	Other nonfinancial corporations
Sektorë të tjerë rezidentë	211,841	203,579	191,379	186,272	184,238	Other resident sectors
<b>Në valutë</b>	<b>594,655</b>	<b>663,836</b>	<b>719,985</b>	<b>720,134</b>	<b>727,436</b>	<b>In foreign currency</b>
<b>Depozitat e transferueshme</b>	<b>249,078</b>	<b>308,556</b>	<b>354,374</b>	<b>358,779</b>	<b>365,299</b>	<b>Transferable deposits</b>
Qeveria lokale dhe administrata publike	82	39	76	105	158	Local governments and public administration
Korporata jofinanciare publike	2,246	2,465	3,901	4,429	3,738	Public nonfinancial corporations
Korporata të tjera financiare	6,742	6,143	6,598	6,447	5,139	Other financial corporations
Korporata të tjera jofinanciare	90,281	116,544	136,911	142,265	145,956	Other nonfinancial corporations
Sektorë të tjerë rezidentë	149,726	183,366	206,889	205,533	210,308	Other resident sectors
<b>Depozita me likuiditet të lartë (Depozita pa afat)</b>	<b>120,699</b>	<b>136,407</b>	<b>139,409</b>	<b>132,046</b>	<b>129,955</b>	<b>Liquid deposits (Sight deposits)</b>
Qeveria lokale dhe administrata publike						Local governments and public administration
Korporata jofinanciare publike	97	94	101	60	6	Public nonfinancial corporations
Korporata të tjera financiare	1	10	1	5	0	Other financial corporations
Korporata të tjera jofinanciare	5,845	3,739	4,702	5,787	6,210	Other nonfinancial corporations
Sektorë të tjerë rezidentë	114,755	132,565	134,605	126,193	123,737	Other resident sectors
<b>Depozita të tjera</b>	<b>224,878</b>	<b>218,873</b>	<b>226,202</b>	<b>229,309</b>	<b>232,182</b>	<b>Other deposits</b>
Qeveria lokale dhe administrata publike		24	984	209	219.3	Local governments and public administration
Korporata jofinanciare publike	1,732	1,519	2,607	2,645	2,931	Public nonfinancial corporations
Korporata të tjera financiare	6,939	8,936	7,561	7,529	8,041	Other financial corporations
Korporata të tjera jofinanciare	10,854	12,622	23,903	23,833	21,930	Other nonfinancial corporations
Sektorë të tjerë rezidentë	205,353	195,771	191,147	195,093	199,060	Other resident sectors

Burimi : Banka e Shqipërisë

Source : Bank of Albania

## Tregues të shëndetit financiar (FSI)

(në përqindje)

## Financial Soundness Indicators (FSI)

(in percentage)

Përshkrimi i treguesit	Janar'24	Index description
<b>Tregues me bazë kapitalin</b>		<b>Capital-based</b>
Kapitali rregullator ndaj aktiveve të ponderuara me rrezik (në %)		Regulatory capital as a percent of risk-weighted assets (in %)
Kapitali rregullator (mln lekë)		Regulatory capital (million lek)
Aktive të ponderuara me rrezik (mln lekë)		Risk-weighted assets
Kapitali rregullator i nivelit I ndaj aktiveve të ponderuara me rrezik (në %)		Regulatory Tier 1 capital as a percent of risk-weighted assets (in %)
Kapitali ndaj totalit të aktiveve		Capital as a percent of total assets
Kapitali rregullator i nivelit I ndaj totalit të aktiveve	8.67	Regulatory Tier 1 capital as a percent of total assets
Kapitali rregullator ndaj totalit të aktiveve (në %)	9.50	Regulatory capital as a percent of total assets (in %)
Kapitali aksioner ndaj totalit të aktiveve (në %)	10.08	Shareholders' equity as a percent of total assets (in %)
Huatë me probleme neto nga provigjonet ndaj kapitalit (në %)		Nonperforming loans net of provisions as a percent of capital (in %)
Huatë me probleme neto nga provigjonet ndaj kapitalit rregullator të nivelit I (në %)	6.31	Nonperforming loans net of provisions as a percent of regulatory Tier1 capital (in %)
Huatë me probleme neto nga provigjonet ndaj kapitalit rregullator (në %)	5.77	Nonperforming loans net of provisions as a percent of regulatory capital (in %)
Huatë me probleme neto nga provigjonet ndaj kapitalit aksioner (në %)	5.43	Nonperforming loans net of provisions as a percent of shareholders' equity (in %)
Kthimi nga kapitali (ROE) (bazë vjetore) (në %)	22.52	Return on equity (ROE) (annual basis) (in%)
Pozicioni i hapur neto ne valutë ndaj kapitalit (në %)		Net open position in foreign exchange as a percent of capital (in %)
Pozicioni i hapur neto ne valutë ndaj kapitalit rregullator të nivelit I (në %)	5.01	Net open position in foreign exchange as a percent of regulatory Tier 1 capital (in %)
Pozicioni i hapur neto në valutë ndaj kapitalit rregullator (në %)	4.57	Net open position in foreign exchange as a percent of regulatory capital (in %)
Pozicioni i hapur neto në valutë ndaj kapitalit aksioner (në %)	4.31	Net open position in foreign exchange as a percent of shareholders' capital (in %)
<b>Tregues me bazë aktivet</b>		<b>Asset-based indicators</b>
Aktive likuide ndaj totalit të aktiveve (metoda e gjerë)	32.27	Liquid assets as a percent of total assets (broad measure)
Aktive likuide ndaj totalit të aktiveve (metoda bazë)	31.85	Liquid assets as a percent of total assets (core measure)
Aktive likuide ndaj detyrimeve afatshkurtra (deri në një vit) (metoda e gjerë)	45.25	Liquid assets as a percent of short-term liabilities (broad measure)
Aktive likuide ndaj detyrimeve afatshkurtra (deri në një vit) (metoda bazë)	44.65	Liquid assets as a percent of short-term liabilities (core measure)
Kthimi nga aktivet (ROA) (bazë vjetore) (fitimi neto para taksave)	2.59	Return on assets (ROA) (annual basis) (net profit before taxes)
Huatë me probleme (bruto) ndaj totalit të huave (në %)	4.88	Nonperforming loans (gross) as a percent of total loans (in %)
<b>Tregues të të ardhurave dhe shpenzimeve</b>		<b>Income and expense-based</b>
Marzhi i interesave ndaj të ardhurave bruto	77.50	Interest margin to gross income
Shpenzime jointeresi ndaj të ardhurave bruto	45.85	Noninterest expenses to gross income
<b>Të tjera</b>		<b>Other</b>
Numri i bankave	11.00	Number of banks

Burlimi : Banka e Shqipërisë

Source : Bank of Albania