



REPUBLIKA E SHqipëRISE  
MINISTRIA E FINANCAVE

**DHJETOR 2023**

**EKONOMIA DHE BUXHETI**

Raport Mujor

# EKONOMIA DHE BUXHETI

Raport Mujor

Dhjetor 2023

© Ministria e Financave, 2023

Drejtoria e Përgjithshme e Programimit Makroekonomik  
Bulevardi “Dëshmorët e Kombit”, Nr. 3, Tiranë

[www.financa.gov.al](http://www.financa.gov.al)

**E-mail:** [Dajana.Metolli@financa.gov.al](mailto:Dajana.Metolli@financa.gov.al)

# Përmbajtja

**VEÇORITË KRYESORE** \_\_\_\_\_ **2**

**ZHVILLIMET EKONOMIKE** \_\_\_\_\_ **3**

1. Indeksi i Çmimeve të Konsumit \_\_\_\_\_ 3
2. Kursi mesatar i Këmbimit \_\_\_\_\_ 4
3. Ecuria e Normave të Interesit të Depozitave dhe Huave \_\_\_\_\_ 5
4. Bilanci i Pagesave \_\_\_\_\_ 6
5. Mjetet Valutore Neto të Sistemit Bankar \_\_\_\_\_ 7
6. Kredia për Ekonominë \_\_\_\_\_ 8
7. Oferta e Parasë \_\_\_\_\_ 9
8. Depozitat sipas burimeve \_\_\_\_\_ 10

**SEKTORI FISKAL** \_\_\_\_\_ **11**

1. Buxheti i Konsoliduar \_\_\_\_\_ 11
2. Të Ardhurat Sipas Burimeve \_\_\_\_\_ 12
3. Financimi i Bilancit Fiskal \_\_\_\_\_ 13

**ANEKSI STATISTIKOR** \_\_\_\_\_ **13**

# Veçoritë Kryesore

- Indeksi i çmimeve të konsumit në muajin dhjetor 2023, arriti në 115.8;
- Norma vjetore e inflacionit për muajin dhjetor 2023 ishte 3.98 përqind;
- Kursi mesatar i këmbimit të monedhës vendase me dy monedhat kryesore të huaja për muajin dhjetor 2023 ishte 94.16 lekë për dollarë dhe 102.78 lekë për euro;
- Normat mesatare të interesit të depozitave në lekë sipas individëve dhe korporatave jo-financiare gjatë muajit dhjetor 2023 shënuan kuotën 1.64 dhe 2.56 përqind;
- Normat mesatare të interesit të huave në lekë sipas Individëve dhe korporatave jo-financiare gjatë muajit dhjetor 2023 shënuan përkatësisht vlerat 6.49 dhe 6.59 përqind;
- Oferta totale e parasë, e matur nga agregati M3, arriti në rreth 1,697,866 milionë lekë në muajin dhjetor 2023, duke shënuar një rritje prej rreth 2.0 përqind krahasuar me një vit më parë;
- Bilanci i përgjithshëm i pagesave për tremujorin e tretë të 2023 rezultoi me rritjen e mjeteve valutore (rezervës), duke shënuar vlerën 354.2 milionë euro;
- Situata Buxhetore për periudhën dhjetor 2023 rezultoi me një defiçit të përgjithshëm prej rreth 31.27 miliardë lekë, ndërkohë që ishte planifikuar një defiçit prej 55.49 miliardë lekë;
- Të ardhurat gjithsej të realizuara për vitin 2023, arritën në rreth 643.4 miliardë lekë ose afërsisht 12.3 përqind më shumë se viti 2022 dhe 99 përqind realizim kundrejt planit të periudhës;
- Shpenzimet gjithsej gjatë së njëjtës periudhë, arritën në rreth 674.7 miliardë lekë ose rreth 3.6 përqind më shumë se viti 2022 dhe 95.6 përqind realizim kundrejt planit të periudhës;

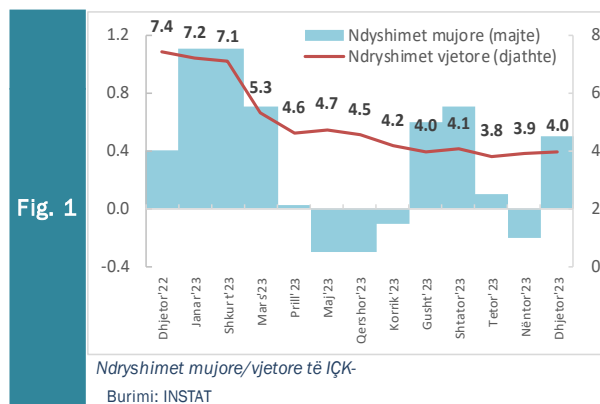
# Zhvillimet Ekonomike

## 1. Indeksi i Çmimeve të Konsumit

Inflacioni vjetor për muajin dhjetor 2023 shënoi 4.0%, duke reflektuar një rënie në krahasim me një vit më parë ku ky ndryshim shënoi 7.4%. Ndryshimi mujor i Indeksit të çmimeve të konsumit (IÇK), në muajin dhjetor 2023 krahasuar me nëntor 2023 ka shënuar rritje me 0.5%. Referuar një viti më parë IÇK për muajin dhjetor 2022 shënoi rritje mujore prej 0.4%, në krahasim me muajin paraardhës. Inflacioni mesatar për periudhën janar-dhjetor 2023 ishte 4.8%.

Nga tërësia e mallrave dhe shërbimeve që përbëjnë shportën e konsumit, grupet të cilat patën kontributin më të lartë në inflacionin e përgjithshëm ishin:

- “Ushqime dhe pije joalkolike” me rritje vjetore të çmimit prej +6.7%, duke kontribuar me +2.38 pikë përqindje në inflacionin e përgjithshëm prej +4.0%.
- “Qera, ujë, lëndë djegëse dhe energji” me rritje vjetore të çmimit prej +2.6%, duke kontribuar me +0.51 pikë përqindje në inflacionin e përgjithshëm prej +4.0%.
- “Mobilim, pajisje shtëpie dhe mirëmbajtje”, me rritje vjetore +4.6%, duke kontribuar me



+0.34 pikë përqindje në inflacionin e përgjithshëm prej +4.0%.

- “Hotele, kafene dhe restorante” me rritje vjetore të çmimit prej +4.4%, duke kontribuar me +0.20 pikë përqindje në inflacionin e përgjithshëm prej +4.0%.
- “Pije alkoolike dhe duhan” me rritje vjetore të çmimit prej +4.3%, duke kontribuar me +0.21 pikë përqindje në inflacionin e përgjithshëm prej +4.0%.
- “Mallra dhe shërbime të ndryshme” me rritje vjetore të çmimit prej +3.4%, duke kontribuar me +0.19 pikë përqindje në inflacionin e përgjithshëm prej +4.0%.

Tab - 1 Ndryshimi vjetor i Indeksit të Çmimeve të Konsumit (në %)

VITI	Janar	Shkurt	Mars	Prill	Maj	Qershor	Korrik	Gusht	Shtator	Tetor	Nëntor	Dhjetor
<b>2022</b>	3.7	3.9	5.7	6.2	6.7	7.4	7.5	8.0	8.1	8.3	7.9	<b>7.4</b>
<b>2023</b>	7.2	7.1	5.3	4.6	4.7	4.5	4.2	4.0	4.1	3.8	3.9	<b>4.0</b>

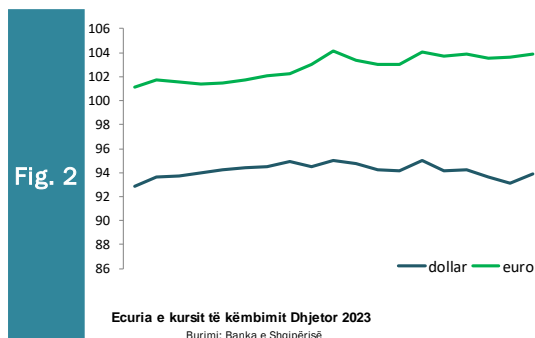
Burimi: INSTAT

## 2. Kursi mesatar i këmbimit

Kursi mesatar i këmbimit të lekut kundrejt euros në muajin dhjetor 2023, arriti në 102.78 lekë/euro, duke shënuar rënie në vlerë me 1.26 përqind krahasuar me një muaj më parë. Në fund të muajit dhjetor, një euro u këmbye me 103.88 lekë.

Kursi mesatar i këmbimit të lekut kundrejt dollarit amerikan në muajin dhjetor 2023 arriti në 94.16 lekë/dollarë duke shënuar rënie në vlerë me 2.52 përqind kundrejt një muaji më parë. Në fund të muajit dhjetor, kursi i këmbimit për dollarin amerikan arriti në nivelin 93.94 lekë/dollarë.

Kursi i këmbimit të euros me dollarin amerikan, shënoi një nivel mesatar rreth 0.92 dollarë/euro për muajin dhjetor 2023.

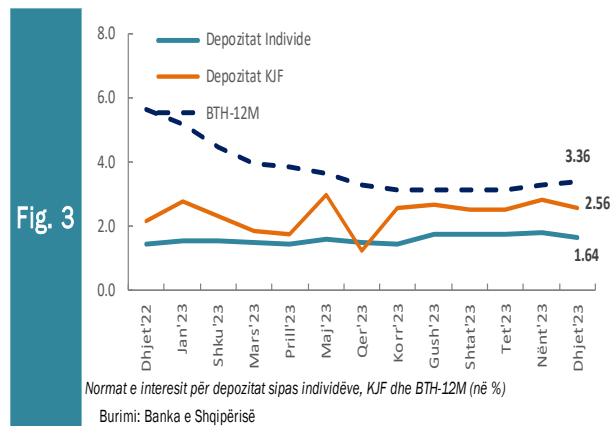


Në krahasim me muajin dhjetor të vitit të kaluar, pas një periudhe të konsiderueshme forcimi, rezultojnë se monedha shqiptare ka pësuar një mbiçmim ndaj monedhës europiane në masën 10.57 përqind, ndërsa kundrejt dollarit amerikan rezultojnë se është mbiçmuar në masën 13.23 përqind. Rënia e monedhës euro ka ardhur si pasojë e numrit të lartë të turistëve të huaj dhe të flukseve valutore hyrëse nga turizmi. Forcimi i monedhës vendase ndaj euros këtë vit ka ndihmuar në zbutjen e pjesësime të presioneve inflacioniste nga jashtë.

Sipas vlerësimeve të Bankës së Shqipërisë, forcimi i lekut mund të shpjegohet me përmirësimet në bilancin e llogarisë korrente, rritjen e investimeve të huaja direkte, por edhe me efektet e normalizimit monetar dhe rritjes së normave të interesit si dhe si rezultat i stabilitetit të situatës makroekonomike në vend.

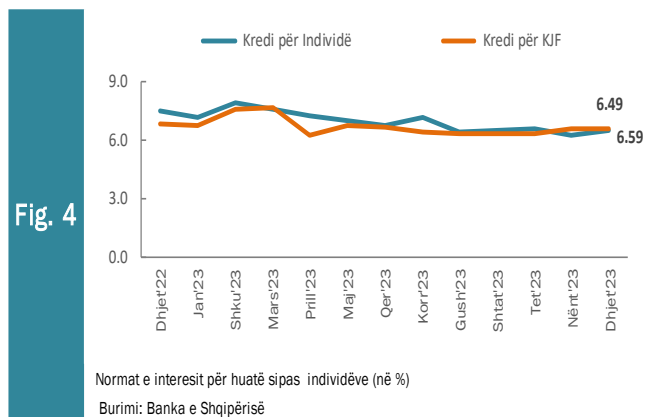
### 3. Ecuria e Normave të Interesit të Depozitave dhe Huave

Gjatë muajit dhjetor 2023, normat mesatare të interesit të depozitave me afat në lekë sipas Individëve dhe Korporatave jo-financiare shënuan përkatësisht vlerat prej 1.64 dhe 2.56 përqind. Krahasuar me një muaj më parë, normat e interesit të depozitave sipas individëve kanë shënuar rënie me 0.14 pikë përqindje dhe Korporatat jo-financiare kanë shënuar rënie me 0.26 pikë përqindje. Ndërsa krahasuar me një vit më parë kanë shënuar rritje me 0.21 pikë përqindje për Individët dhe 0.43 pikë përqindje për Korporatat jo-financiare.



Normat e interesit të bonove të thesarit 12 mujore për muajin dhjetor 2023 kanë shënuar kuotën 3.36 përqind, nga 5.63 përqind që shënonte për të njëjtën periudhë një vit më parë. Bonoja 12-mujore shënoi rritje me 0.08 pikë përqindje krahasuar me një muaj më parë dhe rënie vjetore me 2.27 pikë përqindje.

Gjatë muajit dhjetor 2023 normat mesatare të interesit të huave sipas Individëve dhe korporatave jo-financiare shënuan përkatësisht vlerat 6.49 dhe 6.59 përqind. Krahasuar me një muaj më parë, normat e interesit të huave sipas individëve u rritën me 0.21 pikë përqindje ndërsa normat e interesit sipas korporatave jo-financiare u rritën me 0.03 pikë përqindje. Ndërsa krahasuar me një vit më parë kanë shënuar rënie me 1.00 pikë përqindje për Individët dhe kanë rënë me 0.28 pikë përqindje për Korporatat jo-financiare.

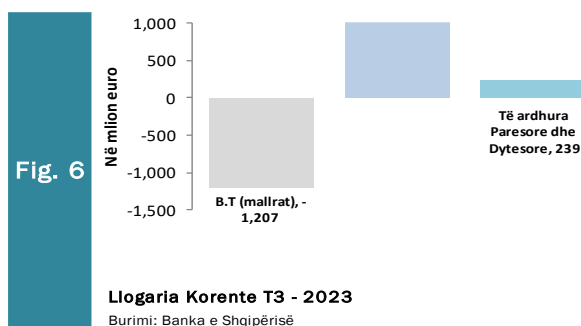
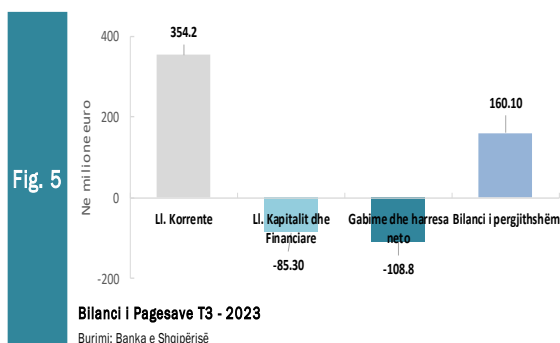


## 4. Bilanci i Pagesave

Në nëntëmujorin e parë të vitit 2023, Bilanci i përgjithshëm i Pagesave rezultoi pozitiv, në rritje të mjeteve të rezervës valutore në vlerën 786 milion euro, nga -58 milion euro që ishte në nëntëmujorin e parë të 2022. Gjithashtu, vetëm për tremujorin e tretë të 2023, BP shënoi vlerën 160 milion euro, krahasuar me tremujorin e tretë të 2022 që shënoi vlerën 94 milion euro. Për nëntëmujorin e parë të vitit 2023, llogaria korente u zgjerua në 28 milion euro krahasuar me të njëjtën periudhë të një viti më parë që ishte -590 milion euro. Po ashtu, vetëm për tremujorin e tretë të 2023, llogaria korente u mbyll me balancë pozitive prej rreth 354 milion euro, krahasuar me deficitin e tremujorit të tretë të 2022 që ishte -145 milion euro.

Në nëntëmujorin e parë të vitit 2023, llogaria financiare dhe kapitale u zgjerua në vlerën +720 milion euro krahasuar me +529 milion euro në nëntëmujorin e parë 2022. Ndërsa, vetëm për tremujorin e tretë të 2023, llogaria financiare dhe kapitale shënoi deficitin prej rreth -85 mln euro, krahasuar me suficitin prej rreth +127 mln euro në tremujorin e tretë të 2022.

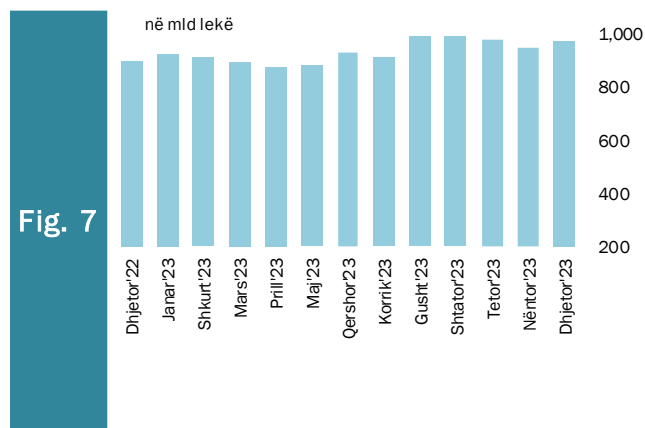
Në nëntëmujorin e parë të vitit 2023, investimet e huaja direkte u zgjeruan në vlerën +1.088 miliardë euro ose +10.6%, krahasuar me +984 milion euro në nëntëmujorin e parë 2022. Ndërsa vetëm për tremujorin e tretë të 2023, IHD regjistruan vlerën +404 mln euro ose +17.4%, krahasuar me +344 mln euro në tremujorin e tretë të 2022.





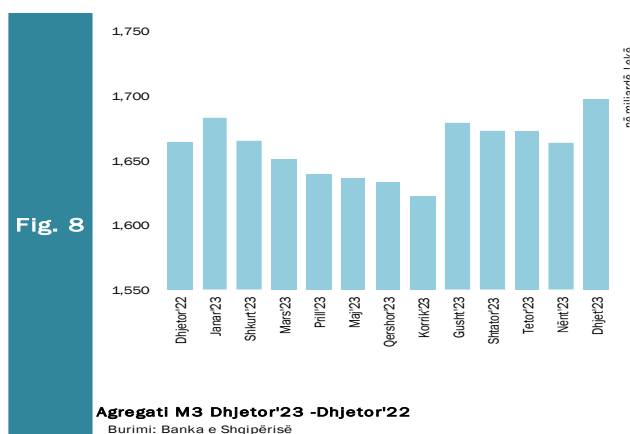
## 5. Mjetet Valutare Neto të Sistemit Bankar

Gjatë muajit dhjetor 2023, sistemi bankar ka shënuar rritje të mjeteve valutore neto (M.V.N), me rreth 75,977 milionë lekë krahasuar me muajin dhjetor të vitit 2022. Kjo rritje ka ardhur kryesisht si pasojë e rritjes së mjeteve valutore neto në Bankat Qëndrore me 44,776 milionë lekë. Krahasuar me një muaj më parë mjetet valutore neto kanë shënuar rritje me 27,962 milionë lekë, ku më së shumti ka kontribuar rritja mujore prej 42,639 milionë lekë në Bankën Qëndrore.



Oferta totale e parasë, e matur nga agregati M3, arriti në rreth 1,697,866 milionë lekë në muajin dhjetor 2023, duke shënuar një rritje prej rreth 32,773 milionë lekë krahasuar me të njëjtën periudhë të një viti më parë, pra një rritje vjetore prej 2.0 përqind.

Në muajin dhjetor, sistemi bankar rezultoi me rritje mujore prej 34,096 milionë lekë.

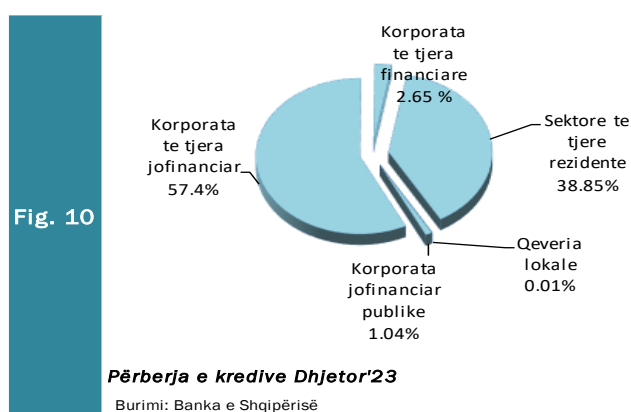
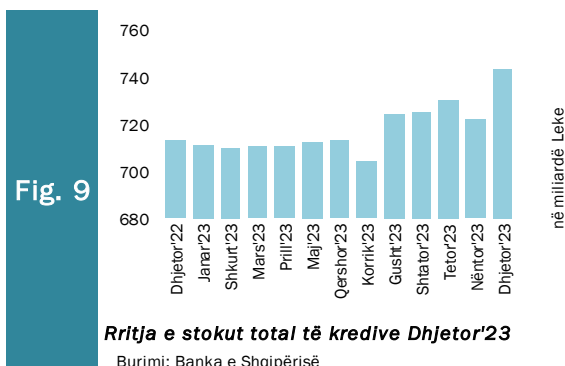


## 6. Kredia për Ekonominë

Totali i kredisë për ekonominë për muajin dhjetor 2023 arriti në rreth 743,715 milionë lekë. Bilanci i kredisë, krahasuar me të njëjtën periudhë të një viti më parë, shënoi rritje në vlerë me 30,426 milionë lekë, ose rritje me rreth 4.27 përqind. Struktura e kredisë sipas monedhave është e balancuar mes monedhës kombëtare (56.3%) dhe monedhave të huaja (43.7%).

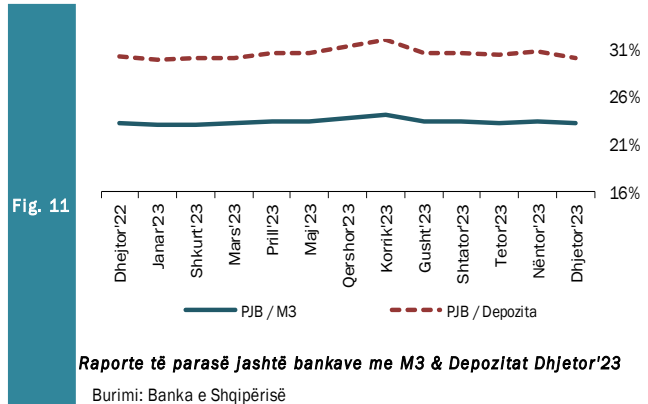
Gjatë muajit dhjetor 2023, zëri “Korporata të tjera jo-financiare”, zuri peshën më të lartë të totalit të kredive, me rreth 57.4 përqind ose 421.985 milionë lekë, ndjekur nga kreditë për individë, ku pesha e tyre specifike arriti në nivelin 38.9 përqind ose rreth 285.404 milionë lekë. Zërat “Korporata jo financiare publike” dhe “Korporata të tjera financiare” arritën respektivisht 1.0 dhe 2.7 përqind apo 7.610 dhe 19.468 milionë lekë.

Për sa i përket shpërndarjes së kredisë sipas monedhës së huaj për muajin dhjetor 2023, zëri “Korporata të tjera jofinanciare” zuri peshën më të lartë të kredive, me rreth 70.06 përqind, ndjekur nga “Sektorë të tjerë rezidentë” me rreth 25.41 përqind. “Korporata të tjera financiar” dhe “Korporata jofinanciare publike” kontribuojnë përkatësisht me 2.19 dhe 2.33 përqind secili.

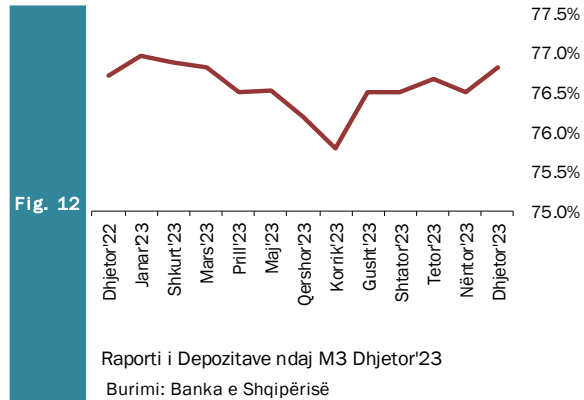


## 7. Oferta e Parasë

Paraja jashtë Korporatave Depozituese arriti në rreth 393.556 milionë lekë në fund të muajit dhjetor 2023. Raporti i Parasë jashtë Bankave me M3 në dhjetor 2023 ka shënuar një rënie mujore prej 0.32 përqind dhe rënie vjetore prej 0.10 përqind, duke arritur nivelin 23.2 përqind. Raporti i Parasë jashtë Bankave me Depozitat ka shënuar rënie mujore prej 0.55 përqind, dhe rënie vjetore prej 0.17 përqind, duke shënuar nivelin 30.17 përqind.



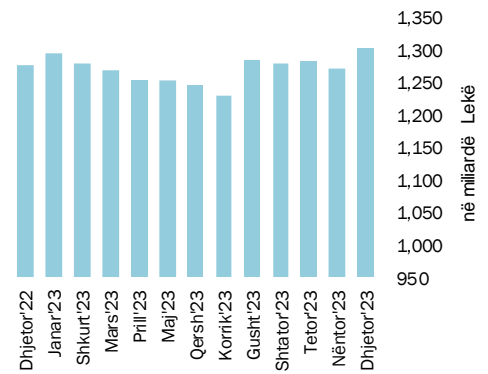
Depozitat në valutë, si përbërësi kryesor i ofertës monetare për muajin dhjetor 2023, kanë shënuar rënie vjetore prej 311.4 milionë lekë, e sjellë kryesisht nga depozitat për individë, të cilat kanë përbërë rreth 72.7 përqind të depozitave në valutë. Gjithashtu depozitat në Lekë gjatë muajit dhjetor 2023 shënuan rritje prej 27.182 milionë lekë në krahasim me muajin dhjetor 2022. Sektori i Individëve në lekë ka zënë rreth 75.3 përqind të depozitave në lekë.



## 8. Depozitat sipas Burimeve

Gjatë muajit dhjetor 2023, zëri “Sektorë të tjerë rezidentë” zuri nivelin më të lartë të depozitave të transferueshme në lekë, me rreth 75.3 përqind, ndjekur nga “Korporata të tjera jofinanciare”, me rreth 18.1 përqind dhe nga “Korporata jo-financiare publike” me 4.4 përqind. “Sektorë të tjerë rezidentë” dhe “Korporata të tjera jofinanciare” ishin gjithashtu burimi më i rëndësishëm i depozitave në monedhë të huaj, përkatësisht me rreth 72.7 përqind dhe rreth 24.4 përqind. “Sektorë të tjerë rezidentë” ishin dukshëm burimi më i rëndësishëm i depozitave totale me rreth 73.9 përqind e totalit.

Fig. 13

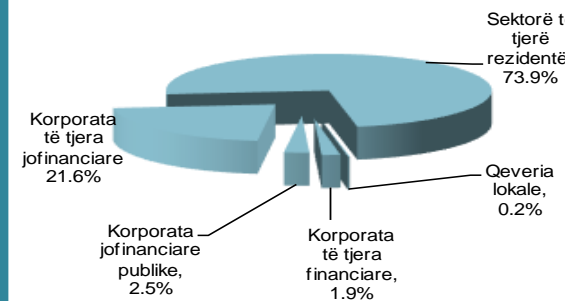


**Rritja e stokut total të depozitave**

Burimi: Banka e Shqipërisë

Në total, “Sektorë të tjerë rezidentë” përbëjnë pjesën më të madhe me rreth 963.247 milionë lekë të depozitave totale. Ato ndiqen nga “Korporata të tjera jofinanciare” (281.914 milionë lekë), “Korporata të tjera financiare” (24.163 milionë lekë), dhe “Korporata jofinanciare publike” (32.611 milionë lekë). “Qeveria lokale” kontribuoi me rreth (2.375 milionë lekë) në totalin e depozitave. Gjatë muajit dhjetor 2023, niveli i përgjithshëm i depozitave arriti vlerën rreth 1,304,310 milionë lekë.

Fig. 14



**Përberja e depozitave Dhjetor'23**

Burimi: Banka e Shqipërisë

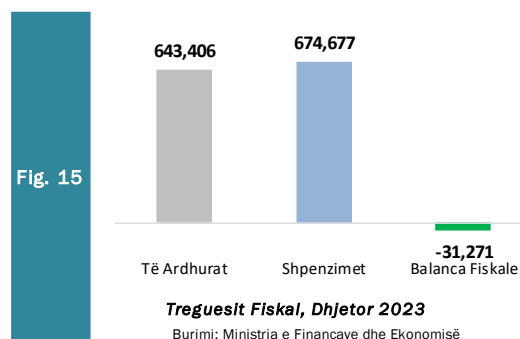
Krahasuar me një muaj më parë niveli i depozitave shënoi rënie prej rreth 31.551 milionë lekë. Ndërsa, krahasuar me një vit më parë totali i depozitave ka shënuar rritje me 26.871 milionë lekë.

# Sektori Fiskal

## 1. Buxheti i Konsoliduar

Për periudhën dhjetor 2023 janë mbledhur rreth 643.406 miliardë lekë të ardhura, përkundrejt shpenzimeve të përgjithshme prej 674.677 miliardë lekë, ku pjesa më e madhe përfshin 547.033 miliardë lekë shpenzimet korrente dhe rreth 226.786 miliardë lekë shpenzimet për fonde speciale.

Nga të ardhurat gjithsej, pjesa e të ardhurave të mbledhura nga Drejtoria e Përgjithshme e Tatimeve dhe Doganave është rreth 422.491 miliardë lekë (0.3% më pak se plani i periudhës). Të ardhurat e mbledhura nga pushteti vendor janë rreth 31.686 miliardë lekë (14.2% më shumë se plani i periudhës). Të ardhurat nga fondet speciale janë rreth 144.485 miliardë lekë (ose rreth 0.1% më shumë se plani i periudhës) dhe të ardhurat jo-tatimore në nivelin 22.578 miliardë lekë (ose rreth 4.4% më pak se plani i periudhës).



Nga totali i shpenzimeve korrente prej 547.033 miliardë lekë, 100.476 miliardë lekë (18.36% e totalit të shpenzimeve korrente) është shpenzuar për personelin, rreth 47.591 miliardë lekë (8.69% e totalit të shpenzimeve korrente) për shpenzime interesi, 70.490 miliardë lekë (12.88% e totalit të shpenzimeve korrente) për shpenzime operative dhe mirëmbajtje, 1.906 miliardë lekë (0.35% e totalit të shpenzimeve korrente) për subvencione, 226.786 miliardë lekë (41.45%) për shpenzime për fonde speciale, 68.837 miliardë lekë (12.58% e totalit të shpenzimeve korrente) për shpenzimet e qeverisjes vendore, dhe 30.948 miliardë lekë (5.65% e totalit të shpenzimeve korrente) për shpenzime të tjera.

## 2. Të ardhurat sipas burimeve

Të ardhurat gjithsej të realizuara për periudhën janar-dhjetor 2023 ishin rreth 643.4 miliardë lekë, nga të cilat të ardhurat tatimore rreth 598.7 miliardë lekë, të ardhurat jo-tatimore në rreth 22.6 miliardë lekë.

Tab - 2

Të ardhurat tatimore gjatë muajit Dhjetor 2023 (mln Lekë)

Emërtimi	Dhjetor'23	Dhjetor'22	Dhjet'23/Dhjet'22 Rritja në (%)
Tatimi mbi Vleren e Shtuar	192,322	191,412	0.5
Tatimi mbi Fitimin	64,576	47,683	35.4
Akcizat	58,394	53,547	9.1
Tatimi mbi të Ardhurat Personale	57,878	44,983	28.7
Taksa Nacionale dhe të tjera	40,468	44,821	-9.7
Taksa Doganore	9,133	8,447	8.1

*Burimi:* Ministria e Financave dhe Ekonomisë, Statistikat Fiskale: janar - dhjetor 2023

## 3. Financimi i Bilancit Fiskal

Defiçiti prej 31.3 miliardë lekë për periudhën janar - dhjetor 2023, u financua kryesisht nga huamarrja afatgjatë e huaj si mjeti kryesor i financimit dhe huamarrja e brendshme.

Për periudhën janar – dhjetor 2023, disa nga treguesit kryesorë fiskalë ishin:

- Realizimi i të ardhurave në masën 643.41 miliardë lekë,
- Realizimi i shpenzimeve në masën 674.68 miliardë lekë.

Në realizimin e të ardhurave progresive për periudhën dhjetor 2023, kontributin kryesor e kanë dhënë të ardhurat tatimore, të cilat arrijnë shifrën e 598.662 miliardë lekë. Në realizimin e shpenzimeve për këtë periudhë, peshën me të lartë e zënë shpenzimet korrente me 547.033 miliardë lekë dhe shpenzimet për fonde speciale me rreth 226.786 miliardë lekë.

## Aneksi Statistikor

Tab - 1

Muaji	Mujor (Monthly)					Mesatar Mujor (Monthly)					Vjetor (Annual)					Month
	2019	2020	2021	2022	2023	2019	2020	2021	2022	2023	2019	2020	2021	2022	2023	
Janar	1.6	1.9	1.3	1.3	1.1	1.6	1.9	1.3	1.3	1.1	1.9	1.5	0.4	3.7	7.2	January
Shkurt	0.6	0.4	1.1	1.3	1.1	1.1	1.1	1.2	1.3	1.1	1.7	1.2	1.1	3.9	7.1	February
Mars	-0.3	0.6	0.7	2.4	0.7	0.6	0.9	1.0	1.7	1.0	1.1	2.1	1.2	5.7	5.3	March
Prill	-0.2	-0.4	0.2	0.7	0.03	0.4	0.6	0.8	1.4	0.9	1.4	1.9	1.9	6.2	4.6	April
Maj	-1.0	-0.8	-0.9	-0.5	-0.3	0.1	0.3	0.5	1.0	0.7	1.5	2.1	1.8	6.7	4.7	May
Qershor	-0.3	-0.6	-0.8	-0.1	-0.3	0.1	0.2	0.3	0.9	0.6	1.3	1.8	1.6	7.4	4.5	June
Korrik	-0.1	-0.5	0.1	0.2	-0.1	0.0	0.1	0.2	0.8	0.5	1.5	1.4	2.2	7.5	4.2	July
Gusht	0.3	0.2	0.4	0.8	0.6	0.1	0.1	0.3	0.8	0.5	1.5	1.3	2.4	8.0	4.0	August
Shtator	0.1	0.4	0.5	0.6	0.7	0.1	0.1	0.3	0.7	0.4	1.3	1.5	2.5	8.1	4.1	September
Tetor	-0.2	0.2	0.1	0.4	0.1	-0.1	0.1	0.3	0.7	0.4	1.3	2.0	2.4	8.3	3.8	October
Nëntor	-0.2	-0.5	0.2	-0.3	-0.2	0.0	0.1	0.3	0.6	0.4	1.4	1.6	3.1	7.9	3.9	November
<b>Dhjetor</b>	-0.2	0.3	0.8	0.4	<b>0.5</b>	-0.1	0.1	0.3	0.6	<b>0.3</b>	1.4	1.1	3.7	7.4	<b>4.0</b>	December

Burimi : INSTAT

Source : INSTAT

**Tab - 2** Kursi i këmbimit  
Exchange rate

Monedha					2023	2023	2023	2023	2023	2023	2023	2023	2023	2023	2023	2023	2023	Currency
	2019	2020	2021	2022	Janar	Shkurt	Mars	Prill	Maj	Qershor	Korrik	Gusht	Shtator	Tetor	Nëntor	Dhjetor		
<b>Mesatarja e periudhës:</b>																		<b>Average of period</b>
USD	109.85	108.65	103.68	113.04	107.90	107.98	106.91	102.45	102.26	99.05	93.38	96.89	100.04	100.12	96.60	<b>94.16</b>		USD
EURO	123.01	123.77	122.37	118.98	116.39	115.72	114.35	112.38	111.10	107.26	103.24	105.67	106.85	105.77	104.09	<b>102.78</b>		EURO
<b>Fundi i periudhës</b>																		<b>In the end of period</b>
USD	108.64	100.84	106.54	107.05	107.72	108.43	103.96	101.12	102.76	98.15	93.22	99.55	100.48	99.00	93.32	<b>93.94</b>		USD
EURO	121.77	123.70	120.76	114.23	116.55	115.04	113.21	111.12	109.69	106.44	102.87	108.21	106.63	105.55	101.92	<b>103.88</b>		EURO

Burimi : Banka e Shqipërisë

Source : Bank of Albania



**Tab - 3** Normat e Interesit me bazë vjetore (në Lek)  
Annual Interest Rates (in ALL)

Në përqindje	2023	2023	2023	2023	2023	2023	2023	2023	2023	2023	2023	2023	In percent
	Janar January	Shkurt February	Mars March	Prill April	Maj May	Qershor June	Korrik July	Gusht August	Shtator September	Tetor October	Nëntor November	Dhjetor December	
<b>Norma e Interesit të depozitave për Individë</b>													<b>Interest rates on households deposits</b>
Deri në 1 vit	1.06	1.08	1.02	0.98	1.07	0.97	1.01	1.18	1.21	1.17	1.22	1.10	Up to 1 year
Nga 1-2 vite	1.72	1.93	1.53	1.63	1.81	1.72	1.72	2.13	2.31	2.36	2.36	1.74	From 1 to 2 years
Mbi 2 vjet	2.89	2.83	2.84	2.80	2.92	2.95	2.92	3.06	3.03	3.07	3.05	3.09	Over 2 years
<b>Norma e Interesit të depozitave për korporatat jo-financiare</b>													<b>Interest rates on nonfinancial corporations deposits</b>
Deri në 1 vit	2.15	1.34	1.76	1.47	2.99	1.17	2.56	2.53	2.47	2.46	2.86	2.55	Up to 1 year
Nga 1-2 vite	4.97	3.61	2.47	2.41	2.48	2.61	2.80	2.96	2.64	2.78	1.59	3.07	From 1 to 2 years
Mbi 2 vjet	3.32	3.19	2.35	2.24	2.23	3.29	2.09	3.99	3.58	4.27	3.53	2.17	Over 2 years
<b>Normat e Interesit të kredive për Individet</b>													<b>Interest rates on household loans</b>
Kredi për banesa	4.41	4.31	4.42	4.23	3.96	4.30	4.04	3.89	4.13	4.05	4.17	4.51	Lending for house purchase
Kredi konsumatore	8.89	9.91	9.60	9.57	9.54	8.99	9.42	9.34	9.27	9.33	9.54	9.90	Consumer credit
Kredi për qëllime të tjera	12.66	15.26	9.15	9.29	10.43	10.13	9.45	12.23	12.64	12.90	9.99	10.13	Credit for other purposes
<b>Normat e Interesit të kredive për korporatat jo-financiare</b>													<b>Interest rates on nonfinancial corporations loans</b>
Kredi deri në 140 milion lekë	7.89	7.61	7.68	6.76	7.00	7.26	6.63	6.68	6.59	6.54	6.92	6.67	Loans up to an amount of 140 millions of lek
Kredi mbi 140 milionë lekë	6.09	7.00	7.54	5.83	6.48	6.08	6.28	5.82	6.18	5.86	6.02	6.53	Loans over an amount of 140 millions of lek
<b>Norma e letrave me vlerë</b>													<b>Securities rates</b>
Bono thesari 1/													Treasury bills 1/
3-M	3.03	2.76	2.80	3.05	3.00	-	-	-	3.00	-	-	-	3-M
6-M	4.57	4.37	3.26	3.29	-	3.18	-	-	-	1.50	-	-	6-M
12-M	5.19	4.46	3.94	3.87	3.65	3.27	3.12	3.15	3.15	3.11	3.28	3.36	12-M

Burimi : Banka e Shqipërisë

Source : Bank of Albania



Tab - 5

**Tabela e investimeve 2023**

Table of investments 2023

Të dhëna progresive (Progressive Data)

	Janar	Shkurt	Mars	Prill	Maj	Qershor	Korrik	Gusht	Shtator	Tetor	Nëntor	Dhjetor	
	January	February	March	April	May	June	July	August	September	October	November	December	
<b>Financim i brendshëm</b>	<b>-14,096</b>	<b>-20,819</b>	<b>-24,359</b>	<b>-21,931</b>	<b>-21,155</b>	<b>-91,831</b>	<b>-88,290</b>	<b>-89,013</b>	<b>-90,594</b>	<b>-82,348</b>	<b>-59,438</b>	<b>-7,327</b>	<b>Domestic financing</b>
Në %	94.5	88.0	78.9	63.5	58.8	199.0	195.1	186.8	176.3	172.0	157.5	-23.4	In %
<b>Financim i huaj</b>	<b>-826</b>	<b>-2,828</b>	<b>-6,517</b>	<b>-12,624</b>	<b>-14,842</b>	<b>45,674</b>	<b>43,031</b>	<b>41,350</b>	<b>39,213</b>	<b>34,464</b>	<b>21,691</b>	<b>38,598</b>	<b>Foreign financing</b>
Në %	5.5	12.0	21.1	36.5	41.2	-99.0	-95.1	-86.8	-76.3	-72.0	-57.5	123.4	In %
<b>Totali</b>	<b>-14,922</b>	<b>-23,646</b>	<b>-30,876</b>	<b>-34,555</b>	<b>-35,997</b>	<b>-46,157</b>	<b>-45,259</b>	<b>-47,663</b>	<b>-51,381</b>	<b>-47,884</b>	<b>-37,747</b>	<b>31,271</b>	<b>Total</b>
Në %	100	100	100	100	100	100	100	100	100	100	100	100	In %

Burimi: Ministria e Financave dhe Ekonomisë

Source: Ministry of Finance and Economy

Tab - 6 TË ARDHURAT DOGANORE DHE TATIMORE 2023  
CUSTOMS AND TAX REVENUES 2023

Të dhëna progresive (Progressive Data)

në milionë Lekë ( in million ALL)

	Janar January	Shkurt February	Mars March	Prill April	Maj May	Qershor June	Korrik July	Gusht August	Shtator September	Tetor October	Nëntor November	Dhjetor December	
Taksë doganore	584	1,256	1,977	2,660	3,487	4,241	5,075	5,888	6,700	7,524	8,313	9,133	Customs Duties
TVSH	9,878	20,632	32,958	44,710	58,181	70,715	82,918	95,306	107,725	120,850	133,471	146,386	V.A.T
Akcizë	4,102	8,226	12,056	16,043	21,134	26,383	31,881	38,164	43,114	48,092	53,019	58,394	Excises
Të tjera (Renta Minerare)	235	455	827	1,055	1,316	1,528	1,822	2,030	2,276	2,515	2,961	3,171	Others (Mineral Rent)
<b>TOTALI</b>	<b>14,799</b>	<b>30,569</b>	<b>47,818</b>	<b>64,469</b>	<b>84,118</b>	<b>102,867</b>	<b>121,696</b>	<b>141,388</b>	<b>159,815</b>	<b>178,980</b>	<b>197,764</b>	<b>217,084</b>	<b>Total</b>
<b>TË ARDHURAT TATIMORE 2023 (TAX REVENUE)</b>													
TVSH	7,099	9,887	12,944	15,787	18,647	22,294	26,476	30,900	35,844	40,397	43,083	45,936	V.A.T
Tatim mbi fitimin	2,397	4,875	21,608	25,831	29,262	33,827	36,973	40,903	44,934	47,875	56,983	64,576	Profit Tax
Tatimi mbi të ardhurat personale	5,258	9,063	13,236	18,112	22,800	27,792	33,091	39,335	43,819	48,392	52,951	57,878	Personal income tax
Taksa nacionale dhe të tjera	3,788	6,528	9,068	11,769	14,341	17,593	20,820	24,314	28,039	31,135	34,316	37,297	National taxes
<b>TOTALI</b>	<b>18,542</b>	<b>30,353</b>	<b>56,856</b>	<b>71,498</b>	<b>85,051</b>	<b>101,506</b>	<b>117,361</b>	<b>135,452</b>	<b>152,637</b>	<b>167,799</b>	<b>187,332</b>	<b>205,686</b>	<b>Total</b>
<b>TOTALI I PËRGJITHSHËM</b>	<b>33,341</b>	<b>60,922</b>	<b>104,674</b>	<b>135,967</b>	<b>169,169</b>	<b>204,373</b>	<b>239,056</b>	<b>276,840</b>	<b>312,452</b>	<b>346,779</b>	<b>385,096</b>	<b>422,770</b>	<b>OVERALL TOTAL</b>

Burimi: Ministria e Financave dhe Ekonomisë

Source: Ministry of Finance and Economy

## DEFICITI DHE FINANCIMI PËR 2023

The Deficit and Its Financing for 2023

Të dhëna progresive (Progressive Data)

Në milionë lekë (In million ALL)

	Janar January	Shkurt February	Mars March	Prill April	Maj May	Qershor June	Korrik July	Gusht August	Shtator September	Tetor October	Nëntor November	Dhjetor December	
<b>TË ARDHURAT</b>	<b>50,274</b>	<b>97,112</b>	<b>156,107</b>	<b>207,513</b>	<b>258,192</b>	<b>319,993</b>	<b>372,172</b>	<b>425,547</b>	<b>477,319</b>	<b>530,831</b>	<b>586,517</b>	<b>643,406</b>	<b>REVENUE</b>
<b>SHPENZIMET</b>	<b>35,352</b>	<b>73,466</b>	<b>125,232</b>	<b>172,957</b>	<b>222,195</b>	<b>273,836</b>	<b>326,913</b>	<b>377,885</b>	<b>425,938</b>	<b>482,947</b>	<b>548,770</b>	<b>674,677</b>	<b>EXPENDITURES</b>
<b>BILANCI FISKAL</b>	<b>14,922</b>	<b>23,646</b>	<b>30,876</b>	<b>34,555</b>	<b>35,997</b>	<b>46,157</b>	<b>45,259</b>	<b>47,662</b>	<b>51,381</b>	<b>47,884</b>	<b>37,747</b>	<b>31,271</b>	<b>FISCAL BALANCE</b>
<b>FINANCIMI I BILANCIT FISKAL</b>	<b>-14,922</b>	<b>-23,646</b>	<b>-30,876</b>	<b>-34,555</b>	<b>-35,997</b>	<b>-46,157</b>	<b>-45,259</b>	<b>-47,662</b>	<b>-51,381</b>	<b>-47,884</b>	<b>-37,747</b>	<b>-31,271</b>	<b>FINANCING</b>
<b>Financimi i brendshëm</b>	<b>-14,096</b>	<b>-20,819</b>	<b>-24,359</b>	<b>-21,931</b>	<b>-21,155</b>	<b>-91,831</b>	<b>-88,290</b>	<b>-89,013</b>	<b>-90,594</b>	<b>-82,348</b>	<b>-59,438</b>	<b>-7,327</b>	<b>Domestic</b>
Të ardhura nga privatizimi	5	9	17	20	23	26	28	30	40	44	46	47	Privatization receipts
Hua-marrje e brendshme	10,909	5,506	12,662	20,312	27,542	33,632	21,305	21,566	22,122	11,862	15,073	20,671	Domestic borrowing
Të tjera	-25,010	-26,333	-37,038	-42,263	-48,720	-125,489	-109,623	-110,609	-112,756	-94,253	-74,557	-28,045	Others
<b>Financimi i jashtëm</b>	<b>-826</b>	<b>-2,828</b>	<b>-6,517</b>	<b>-12,624</b>	<b>-14,842</b>	<b>45,674</b>	<b>43,031</b>	<b>41,350</b>	<b>39,213</b>	<b>34,464</b>	<b>21,691</b>	<b>38,598</b>	<b>Foreign</b>
a. Hua afatgjatë(e marrë)	962	1,961	2,097	2,349	2,441	2,141	2,805	4,232	4,294	5,182	6,087	9,703	Long-term foreign borrowing (gross)
b. Ndryshimi i gjendjes së arkës*	-189	-980	-709	-1,252	-896	204	494	383	663	816	483	145	Chang. of stat. Account
c. Ripagesat	-1,599	-3,808	-7,905	-13,720	-16,387	-19,444	-23,040	-26,038	-28,516	-34,308	-50,273	-53,238	Repayments
d. Mbështetje Buxhetore	0	0	0	0	0	0	0	0	0	0	2,621	19,215	Budgetary Support

Burimi: Ministria e Financave dhe Ekonomisë

Source: Ministry of Finance and Economy

**BILANCI I PAGESAVE**

Balance of payments

Në milion Euro

In millions Euro

	2019	2020	2021	2022	T1-2023	T2-2023	T3-2023	
<b>Llogaria korrente</b>	<b>-1,088.70</b>	<b>-1,152.60</b>	<b>-1,166.43</b>	<b>-1,063.27</b>	<b>-128.06</b>	<b>-195.33</b>	<b>354.29</b>	<b>Current Account.</b>
<b>Bilanci tregtar</b>	<b>-3,143.80</b>	<b>-2,982.51</b>	<b>-3,829.34</b>	<b>-4,268.90</b>	<b>-890.93</b>	<b>-1,220.04</b>	<b>-1,207.39</b>	<b>Trade Balance.</b>
Eksporti I mallrave fob	906.50	793.63	1,264.79	1,932.55	486.85	425.47	420.09	Merchandise Exports. Fob
Importi I mallrave fob	-4,050.30	-3,776.14	-5,094.13	6,201.59	1,377.78	1,645.51	1,627.48	Merchandise Imports. Fob
<b>Bilanci i shërbimeve</b>	<b>1,263.90</b>	<b>1,051.72</b>	<b>1,776.10</b>	<b>2,401.33</b>	<b>564.17</b>	<b>793.95</b>	<b>1,322.35</b>	<b>Services Balance.</b>
Shërbimet Kredi	3,404.60	2,226.22	3,466.03	4,801.38	1,198.01	1,522.43	2,359.44	Services Credit
Shërbimet Debi	2,140.70	1,174.50	1,689.93	2400.05	633.84	728.48	1037.1	Services Debt
<b>Bilanci i të ardhurave</b>	<b>-180.10</b>	<b>-219.34</b>	<b>-210.93</b>	<b>-314.76</b>	<b>-72.09</b>	<b>-68.98</b>	<b>-64.50</b>	<b>Balance of Incomes</b>
Të ardhurat Kredi	420.20	337.10	397.57	596.79	155.36	186.02	198.51	Income Credit
Të ardhurat Debi	-600.30	-556.44	608.55	911.54	227.45	254.99	263.01	Income Debt
<b>Bilanci i transfertave</b>	<b>971.30</b>	<b>997.40</b>	<b>1,077.96</b>	<b>1,119.05</b>	<b>270.74</b>	<b>299.74</b>	<b>303.83</b>	<b>Balance of Transfers</b>
Transferta private	1,105.50	1,169.70	1,244.00	1,280.21	309.69	342.17	347.68	Private Unrequired Transfers
Transferrat shtetërore	-134.20	-172.30	-166.04	161.16	38.95	42.43	43.85	Official Unrequired Transfers
<b>Llogaria kapitale</b>	<b>76.10</b>	<b>143.60</b>	<b>358.46</b>	<b>20.13</b>	<b>-27.54</b>	<b>119.32</b>	<b>-40.23</b>	<b>Capital Account</b>
<b>Llogaria financiare</b>	<b>-827.00</b>	<b>-1,504.34</b>	<b>-1,564.51</b>	<b>-819.20</b>	<b>-128.41</b>	<b>-575.12</b>	<b>45.10</b>	<b>Financial Account</b>
Investime direkte	-1,036.30	-893.56	-989.93	-1,189.95	-256.84	-302.90	-343.00	Direct Investment
Investime portofoli	140.60	-65.85	-96.46	573.11	14.99	-306.97	312.68	Portfolio Investment
Investime të tjera	50.90	-403.83	-531.66	-264.84	93.58	24.00	34.80	Other Capital
<b>Gabime dhe harresa neto</b>	<b>107.90</b>	<b>159.32</b>	<b>178.83</b>	<b>154.14</b>	<b>110.47</b>	<b>43.50</b>	<b>-108.80</b>	<b>Net errors and omissions</b>
<b>Bilanci i përgjithshëm</b>	<b>-77.70</b>	<b>654.66</b>	<b>935.37</b>	<b>-69.80</b>	<b>83.28</b>	<b>542.61</b>	<b>160.15</b>	<b>Overall Balance</b>
Rezervat	-77.70	654.65	936.17	-69.80	83.28	542.62	160.15	Reserve Assets
Përdor kred & huash nga FMN	-17.80	141.10	-53.54	-62.48	-19.86	-10.75	-40.60	Use of Fund Credit and Loans

Burimi : Banka e Shqipërisë

Source : Bank of Albania

**MJETET VALUTORE NETO**  
 Net Foreign Assets

Në milionë Lekë	2023																2023 Millions of Lek End of Period
	2019	2020	2021	2022	Janar	Shkurt	Mars	Prill	Maj	Qershor	Korrik	Gusht	Shtator	Tetor	Nëntor	Dhjetor	
Fundit i periudhës	January	February	March	April	May	June	July	August	September	October	November	December					
<b>Mjete valutore neto</b>	733,114	803,487	937,814	892,687	923,043	909,583	896,913	877,361	880,523	927,585	913,300	993,823	990,314	980,776	946,642	974,604	<b>Net foreign assets</b>
Pretendime ndaj jorezidentëve	794,006	860,750	1,027,069	981,133	1,013,021	993,155	983,219	961,183	964,146	1,007,745	990,049	1,071,322	1,068,144	1,058,949	1,024,686	1,054,368	Claims on nonresidents
Minus Detyrime të jorezidentëve	60,892	57,263	89,255	88,446	89,978	83,572	86,306	83,822	83,623	80,161	76,749	77,499	77,830	78,173	78,044	79,763	Minus: Liabilities to nonresidents
<b>Mjetet e brendshme</b>	950,426	1,047,835	1,084,106	1,211,348	1,227,452	1,215,126	1,211,224	1,207,562	1,209,854	1,138,568	1,132,518	1,157,603	1,157,599	1,173,701	1,190,217	1,218,064	<b>Domestic assets</b>
Pretendimet neto ndaj qeverisë qendrore	378,524	435,613	412,253	491,750	509,869	499,139	494,123	490,630	491,043	419,152	421,902	426,892	426,192	437,113	461,737	467,991	Net claims on central government
Pretendime ndaj sektoreve të tjera	571,902	612,221	671,852	719,598	717,583	715,987	717,101	716,932	718,811	719,416	710,616	730,711	731,407	736,588	728,480	750,072	Claims on other sectors
<b>Detyrimet e parasë së gjërë</b>	1,318,662	1,456,993	1,582,310	1,659,293	1,682,906	1,665,290	1,651,678	1,639,769	1,637,161	1,633,690	1,622,955	1,679,134	1,673,230	1,673,184	1,663,770	1,697,866	<b>Broad Money liabilities</b>
Paraja jashtë Korporatave Deposituuese	291,409	344,560	366,251	387,652	387,505	385,104	382,754	385,121	384,130	389,014	392,896	394,425	392,730	390,372	391,011	393,556	Money outside depository corporations
Depozita të transferueshme	408,780	490,394	584,631	645,637	660,677	649,048	642,476	634,412	634,491	638,560	635,719	671,611	665,845	668,289	668,107	689,496	Transferable deposits
Depozita të tjera	618,473	622,039	631,428	626,005	634,724	631,138	626,448	620,236	618,540	606,116	594,340	613,098	614,655	614,523	604,652	614,814	Other deposits
<b>Depozita të papërfshira në parën e gjërë</b>	178,375	186,892	222,409	248,219	257,177	257,367	259,043	257,819	256,276	256,998	255,591	247,660	247,608	248,726	252,647	254,922	<b>Deposits excluded from Broad Money</b>
Qeveria lokale dhe administrata publike																	Local government and public administration
Korporata të tjera financiare	3,879	4,666	5,877	7,250	7,376	7,100	7,402	7,352	6,894	7,071	7,097	7,025	7,622	7,689	7,790	8,018	Other financial corporations
Korporata jofinanciare publike	336	252	392	382	383	384	384	384	383	383	378	382	382	371	337	338	Public nonfinancial corporations
Korporata të tjera jofinanciare	8,238	6,925	16,599	10,186	10,411	9,775	10,892	11,481	12,606	12,389	12,547	11,698	14,569	13,223	13,753	14,936	Other nonfinancial corporations
Sektorë të tjerë rezidentë	165,922	175,050	199,541	230,401	239,007	240,108	240,366	242,374	244,940	243,926	244,437	262,897	263,964	265,670	261,676	274,282	Other resident sectors
<b>Letrat me vlerë të ndryshme nga aksionet</b>	6,656	5,926	7,288	7,925	8,020	7,942	8,834	8,750	8,757	7,773	7,651	7,385	9,403	9,376	9,255	13,331	<b>Securities other than shares</b>
Korporata të tjera jofinanciare	101	57	67	291	292	288	311	288	312	306	306	304	540	3,915	541	614	Korporata të tjera jofinanciare
Sektorë të tjerë rezidentë	6,555	5,869	7,221	7,634	7,728	7,654	8,522	8,462	8,445	7,467	7,345	7,081	8,863	5,461	8,713	12,717	Other resident sectors
<b>Huatë</b>	2,527	3,757	3,507	4,636	8,793	9,787	6,141	10,165	5,008	5,015	4,498	3,861	3,741	3,357	3,383	5,880	<b>Loans</b>
Qeveria lokale dhe administrata publike																	Local government and public administration
Korporata të tjera financiare	2,527	3,757	3,507	4,636	8,793	9,787	6,141	10,165	5,008	5,015	4,498	3,861	3,741	3,357	3,383	5,880	Other financial corporations
Korporata jofinanciare publike																	Public nonfinancial corporations
Korporata të tjera jofinanciare																	Other nonfinancial corporations
Sektorë të tjerë rezidentë																	other resident sectors
<b>Llogarit të pagueshme</b>	229	62	248	86	108	217	79	190	45	58	140	159	147	140	108	110	<b>Accounts payable</b>
Korporata të tjera Financiare																	Other financial corporations
Korporata jofinanciare publike																	Public nonfinancial corporations
Korporata të tjera jofinanciare	1	5	69	1	7	0	167	1	0	0	1	3	53	2	0		Other nonfinancial corporations
Sektorë të tjerë rezidentë	229	57	247	17	107	211	78	23	44	58	140	157	144	87	106	110	other resident sectors
<b>Aksione dhe instrumenta të tjerë të kapitalit</b>	200,257	214,394	219,725	185,627	200,097	200,599	191,664	185,175	187,072	172,438	161,258	188,779	184,192	185,896	181,139	191,623	<b>Shares and other equity</b>
Nga të cilat rezerva rivlerësimi	-2,652	-1,095	-5,442	-46,110	-34,632	-42,251	-46,571	-55,509	-56,924	-75,368	-88,096	-65,398	-71,567	-73,106	-77,154	-73,603	Of which: Valuation adjustment
<b>Të tjera neto</b>	-23,895	-17,621	-14,428	-12,607	-13,848	-18,044	-11,368	-20,051	-13,829	-17,757	-16,130	-11,642	-9,585	-5,419	-6,596	-15,173	<b>Other items net</b>
Detyrime të tjera	50,220	55,892	59,094	63,859	62,687	56,618	62,960	55,278	61,684	57,210	59,863	64,573	66,659	73,425	72,839	63,838	Other liabilities
Minus: Mjete të tjera	74,115	73,514	73,521	76,467	76,535	74,662	74,327	75,329	75,513	74,967	75,994	76,215	76,243	78,844	79,435	79,012	Minus: Other assets
<b>Axhtrimi i konsolidimit</b>	729	919.0	862	4,826	1,173	1,551	2,066	-687	1,338	1,167	989	1,747	248	991	2,244	1,459	<b>Consolidation adjustment</b>

Burimi : Banka e Shqipërisë

Source : Bank of Albania

Tab - KREDIA PËR EKONOMINË  
10 Credit to Economy

Në milion Lekë Fundit   perludhës	2019		2020		2021		2022		2023	2023	2023	2023	2023	2023	2023	2023	2023	2023	Million of Lek End of Period
	Janar	Shkurt	Mars	Prill	Maj	Qershor	Korrik	Gusht	Shtator	Tetor	Nëntor	Dhjetor							
	January	February	March	April	May	June	July	August	September	October	November	December							
<b>Totali i kredisë</b>	570,792.2	608,779.8	666,178.4	713,289	711,525.5	709,935.9	711,060.8	710,758.8	712,643.7	713,271.2	704,499.9	724,559.0	725,262.4	730,326.8	722,243.5	743,714.7		<b>Total Credit</b>	
<b>Kredia për qeverinë lokale dhe administratën publike</b>	560.6	429.1	313.2	205	197.2	191.6	178.2	174.8	167.0	153.5	145.6	139.9	128.0	118.4	112.2	103.0		<b>Credits to local Government</b>	
Në lekë	560.6	429.1	313.2	205	197.2	191.6	178.2	174.8	167.0	153.5	145.6	139.9	128.0	118.4	112.2	103.0		in Lek	
Në valutë	-	-	-	-	-	-	-	-	-	-	-	-	-	-	-	-		in Foreign Currency	
<b>Kredia për korporatat jofinanciare publike</b>	24,182.4	15,150.8	22,521.8	23,714	22,639.4	22,620.2	20,752.9	21,163.0	18,938.1	19,219.0	19,058.4	19,483.1	19,429.8	18,879.2	17,691.9	16,754.0		<b>Credits to Public Non-financial Corporations</b>	
Në lekë	18,489.7	11,819.6	9,210.6	10,509	9,148.8	9,443.1	7,938.8	8,780.5	8,926.2	9,337.4	9,499.5	9,814.8	9,554.5	9,148.9	8,181.0	9,247.1		in Lek	
Në valutë	5,692.7	3,331.2	13,311.3	13,205	13,490.6	13,177.1	12,814.1	12,382.5	10,011.9	9,881.6	9,558.9	9,668.3	9,875.3	9,730.3	9,510.9	7,506.9		in Foreign Currency	
<b>Kredia për korporatat e tjera jofinanciare</b>	335,884.5	370,356.3	395,162.7	411,853	407,332.3	405,116.4	405,170.1	403,579.6	405,701.5	404,347.3	396,485.7	408,859.4	407,601.7	412,086.7	405,851.3	421,985.1		<b>Credits to other Non-financial Corporations</b>	
Në lekë	141,240.5	161,975.3	172,000.2	173,607	169,606.3	169,711.7	171,992.7	174,403.5	178,416.2	182,482.1	184,380.9	186,000.2	188,667.4	191,397.9	194,701.3	196,936.3		in Lek	
Në valutë	194,644.1	208,381.0	223,162.5	238,246	237,726.0	235,404.7	233,177.4	229,176.1	227,285.3	221,865.2	212,104.8	222,859.2	218,934.3	220,688.8	211,150.0	225,048.8		in Foreign Currency	
<b>Kredia për korporatat e tjera financiare</b>	13,555.1	13,169.1	13,815.7	15,557	15,839.8	15,875.2	16,403.0	16,540.9	16,673.6	16,797.9	16,759.2	17,265.8	17,677.0	17,537.6	17,502.6	19,468.3		<b>Credits to Other Financial Corporations</b>	
Në lekë	8,023.8	7,489.2	7,772.8	8,669	8,709.3	8,910.3	9,061.1	9,087.7	9,293.1	9,310.7	9,337.4	9,627.4	10,224.1	10,245.5	10,416.7	12,411.3		in Lek	
Në valutë	5,531.3	5,679.9	6,043.0	6,888	7,130.5	6,964.9	7,341.9	7,453.2	7,380.5	7,487.2	7,421.8	7,638.4	7,452.9	7,292.1	7,085.9	7,057.0		in Foreign Currency	
<b>Kredia për sektorë të tjerë rezidentë</b>	196,609.5	209,674.5	234,365.0	262,223	265,516.8	266,132.5	268,556.8	269,300.4	271,163.6	272,753.7	272,051.0	278,810.8	280,111.6	281,704.9	281,085.6	285,404.2		<b>Credits to other resident sectors</b>	
Në lekë	130,409.2	138,986.4	158,093.0	175,901	175,884.0	176,033.4	177,500.4	179,405.3	182,005.4	185,669.0	188,038.1	191,707.7	194,775.6	197,712.0	200,623.3	203,799.5		in Lek	
Në valutë	66,200.3	70,688.1	76,272.0	86,322	89,632.8	90,099.1	91,056.4	89,895.1	89,158.2	87,084.7	84,012.9	87,103.1	85,336.0	83,992.9	80,462.3	81,604.7		in Foreign Currency	

Burimi : Banka e Shqipërisë

Source : Bank of Albania



Tab - 11 **OFERTA E PARASË**  
Money Supply

																	<i>Mujor-Monthly</i>	
Në milion Lekë	2019	2020	2021	2022	2023	2023	2023	2023	2023	2023	2023	2023	2023	2023	2023	2023	2023	Millions of LEK
Fundi i periudhës					Janar	Shkurt	Mars	Prill	Maj	Qershor	Korrik	Gusht	Shtator	Tetor	Nëntor	Dhjetor	End of Period	
					January	February	March	April	May	June	July	August	September	October	November	December		
Baza monetare	433,951	480,352	573,510	539,812	547,780	544,288	543,057	524,237	517,856	566,730	554,362	584,541	587,231	573,552	541,949	584,588		Monetary base
Paraja jashtë korporatave depozituese	291,409	344,560	366,251	387,652	387,505	385,104	382,754	385,121	384,130	389,014	392,896	394,425	392,730	390,372	391,011	393,556		Currency outside depository corporations
Agregati M1	523,968	637,317	701,404	735,839	740,218	732,161	728,380	726,140	724,464	735,732	738,505	741,063	741,131	741,938	756,576	772,514		M1 Aggregate
Agregati M2	758,022	862,338	918,474	939,309	943,595	935,575	932,028	928,434	926,096	936,837	938,890	935,328	936,178	937,912	955,797	972,324		M2 Aggregate

**Burimi** : Banka e Shqipërisë

**Source** : Bank of Albania

Tab - 12 DEPOZITAT  
Deposits

Mujor-Monthly

Në milionë Lekë Fundit   periudhë	2019	2020	2021	2022	2023 Janar January	2023 Shkurt February	2023 Mars March	2023 Prill April	2023 Maj May	2023 Qershor June	2023 Korrik July	2023 Gusht August	2023 Shtator September	2023 Tetor October	2023 Nëntor November	2023 Dhjetor December	Millions of Leks End of Period
<b>Totali i depozitave</b>	<b>1,027,253</b>	<b>1,112,433</b>	<b>1,216,059</b>	<b>1,271,642</b>	<b>1,295,401</b>	<b>1,280,186</b>	<b>1,268,925</b>	<b>1,254,648</b>	<b>1,253,031</b>	<b>1,244,876</b>	<b>1,230,059</b>	<b>1,284,709</b>	<b>1,280,500</b>	<b>1,282,812</b>	<b>1,272,759</b>	<b>1,304,310</b>	
<b>Në lekë</b>	<b>466,613</b>	<b>517,778</b>	<b>552,223</b>	<b>551,657</b>	<b>556,090</b>	<b>550,471</b>	<b>549,275</b>	<b>543,312</b>	<b>541,966</b>	<b>547,823</b>	<b>545,994</b>	<b>540,903</b>	<b>543,479</b>	<b>547,540</b>	<b>564,786</b>	<b>578,769</b>	
<b>Depozitat e transferueshme</b>	<b>190,538</b>	<b>241,316</b>	<b>276,074</b>	<b>291,263</b>	<b>296,645</b>	<b>291,018</b>	<b>289,398</b>	<b>285,494</b>	<b>285,689</b>	<b>290,825</b>	<b>290,402</b>	<b>293,242</b>	<b>295,871</b>	<b>298,813</b>	<b>312,139</b>	<b>323,847</b>	<i>Transferable deposits</i>
Qeveria lokale dhe administrata publike	1,624	1,644	1,302	1,694	1,664	1,738	1,663	1,699	1,742	1,798	1,796	2,008	2,142	2,062	2,099	2,000	Local governments and public administration
Korporata jofinanciare publike	10,667	13,747	17,118	16,031	17,539	17,319	16,808	17,275	18,389	16,737	14,968	15,125	15,030	15,275	18,332	21,228	Public nonfinancial corporations
Korporata të tjera financiare	3,694	3,666	4,744	7,045	6,277	5,769	6,639	4,449	4,094	4,736	4,431	4,630	5,105	4,681	4,502	5,133	Other financial corporations
Korporata të tjera jofinanciare	49,099	66,074	77,758	77,667	83,716	77,057	74,770	72,836	73,290	77,270	80,656	88,369	87,610	89,560	93,864	91,605	Other nonfinancial corporations
Sektorë të tjerë rezidentë	125,454	156,185	175,154	188,826	187,449	189,135	189,518	189,235	188,175	190,283	188,551	183,110	185,985	187,235	193,342	203,881	Other resident sectors
<b>Depozita me likuiditet të lartë (Depozita pa afat)</b>	<b>42,021</b>	<b>51,442</b>	<b>59,079</b>	<b>56,924</b>	<b>56,068</b>	<b>56,039</b>	<b>56,228</b>	<b>55,525</b>	<b>54,645</b>	<b>55,893</b>	<b>55,206</b>	<b>53,395</b>	<b>52,529</b>	<b>52,752</b>	<b>53,427</b>	<b>55,111</b>	<i>Liquid deposits (Sight deposits)</i>
Qeveria lokale dhe administrata publike																	Local governments and public administration
Korporata jofinanciare publike	120	166	1,762	2,636	1,534	1,534	1,566	1,548	1,549	1,437	1,234	1,219	646	901	1,187	1,669	Public nonfinancial corporations
Korporata të tjera financiare	87	131	78	37	2	20	15	15	15	15	11	0	47	17	22	46	Other financial corporations
Korporata të tjera jofinanciare	2,873	3,970	3,554	2,493	2,917	2,941	3,060	3,038	2,613	3,831	4,126	3,745	3,489	3,209	3,358	3,745	Other nonfinancial corporations
Sektorë të tjerë rezidentë	38,942	47,175	53,686	51,758	51,615	51,544	51,587	50,924	50,468	50,610	49,836	48,432	48,348	48,625	48,861	49,651	Other resident sectors
<b>Depozita të tjera</b>	<b>234,053</b>	<b>225,021</b>	<b>217,070</b>	<b>203,470</b>	<b>203,377</b>	<b>203,415</b>	<b>203,648</b>	<b>202,293</b>	<b>201,632</b>	<b>201,105</b>	<b>200,385</b>	<b>194,265</b>	<b>195,079</b>	<b>195,974</b>	<b>199,220</b>	<b>199,811</b>	<i>Other deposits</i>
Qeveria lokale dhe administrata publike	10	10															Local governments and public administration
Korporata jofinanciare publike	709	1,465	757	598	598	598	599	599	600	599	1,305	1,305	1,305	1,606	2,106	2,656	Public nonfinancial corporations
Korporata të tjera financiare	4,147	4,868	5,136	5,114	4,930	4,609	4,747	4,513	4,413	4,607	4,644	4,937	4,906	4,897	4,888	5,386	Other financial corporations
Korporata të tjera jofinanciare	7,978	6,836	7,598	6,379	6,488	6,653	7,080	7,018	7,195	7,272	7,564	7,967	8,603	9,262	8,928	9,553	Other nonfinancial corporations
Sektorë të tjerë rezidentë	221,210	211,841	203,579	191,379	191,361	191,555	191,223	190,163	189,424	188,627	186,872	180,056	180,264	180,209	183,298	182,216	Other resident sectors
<b>Në valutë</b>	<b>560,640</b>	<b>594,655</b>	<b>663,836</b>	<b>719,985</b>	<b>739,311</b>	<b>729,715</b>	<b>719,650</b>	<b>711,336</b>	<b>711,065</b>	<b>696,853</b>	<b>684,065</b>	<b>743,807</b>	<b>737,020</b>	<b>735,272</b>	<b>707,973</b>	<b>725,541</b>	<i>In foreign currency</i>
<b>Depozitat e transferueshme</b>	<b>218,241</b>	<b>249,078</b>	<b>308,556</b>	<b>354,374</b>	<b>364,032</b>	<b>358,030</b>	<b>353,079</b>	<b>348,918</b>	<b>348,802</b>	<b>347,735</b>	<b>345,317</b>	<b>378,369</b>	<b>369,974</b>	<b>369,475</b>	<b>355,968</b>	<b>365,649</b>	<i>Transferable deposits</i>
Qeveria lokale dhe administrata publike	158	82	39	76	69	170	89	62	75	59	89	106	140	123	127	154	Local governments and public administration
Korporata jofinanciare publike	2,688	2,246	2,465	3,901	4,640	4,308	4,561	4,411	3,984	5,934	5,614	4,771	4,255	3,503	3,039	4,128	Public nonfinancial corporations
Korporata të tjera financiare	5,360	6,742	6,143	6,598	8,342	7,323	7,773	7,085	6,451	6,345	6,172	5,759	5,458	5,470	5,760	5,425	Other financial corporations
Korporata të tjera jofinanciare	79,001	90,281	116,544	136,911	139,934	136,952	134,617	135,045	135,186	136,415	136,552	156,788	149,951	151,839	145,737	148,159	Other nonfinancial corporations
Sektorë të tjerë rezidentë	131,036	149,726	183,366	206,889	211,045	209,277	206,038	202,315	203,106	198,983	196,890	210,946	210,170	208,541	201,306	207,783	Other resident sectors
<b>Depozita me likuiditet të lartë (Depozita pa afat)</b>	<b>106,417</b>	<b>120,699</b>	<b>136,407</b>	<b>139,409</b>	<b>143,118</b>	<b>138,463</b>	<b>135,413</b>	<b>132,265</b>	<b>131,556</b>	<b>128,030</b>	<b>124,297</b>	<b>132,216</b>	<b>132,175</b>	<b>131,240</b>	<b>126,506</b>	<b>129,272</b>	<i>Liquid deposits (Sight deposits)</i>
Qeveria lokale dhe administrata publike																	Local governments and public administration
Korporata jofinanciare publike	136	97	94	101	106	102	96	96	97	94	92	7	7	7	6	6	Public nonfinancial corporations
Korporata të tjera financiare	1	1	10	1	0	10	9	9	7	7	11	4	4	2	1	0	Other financial corporations
Korporata të tjera jofinanciare	2,786	5,845	3,739	4,702	6,872	5,158	5,482	5,254	4,950	5,535	5,028	5,627	6,216	6,605	6,315	6,408	Other nonfinancial corporations
Sektorë të tjerë rezidentë	103,495	114,755	132,565	134,605	136,139	133,193	129,827	126,906	126,502	122,395	119,167	126,577	125,947	124,625	120,182	122,856	Other resident sectors
<b>Depozita të tjera</b>	<b>235,982</b>	<b>224,878</b>	<b>218,873</b>	<b>226,202</b>	<b>232,162</b>	<b>233,222</b>	<b>231,158</b>	<b>230,151</b>	<b>230,707</b>	<b>221,088</b>	<b>214,451</b>	<b>233,222</b>	<b>234,872</b>	<b>234,556</b>	<b>225,499</b>	<b>230,621</b>	<i>Other deposits</i>
Qeveria lokale dhe administrata publike			24	984	234,5	231,7	204,4	206,5	116,2	112,9	5,2	228,3	225,0	370,6	358,0	219,2	Local governments and public administration
Korporata jofinanciare publike	1,522	1,732	1,519	2,607	3,520	3,203	3,139	3,084	2,918	863	833	2,869	2,843	2,818	2,722	2,923	Public nonfinancial corporations
Korporata të tjera financiare	7,058	6,939	8,936	7,561	6,050	6,973	7,181	6,907	8,016	7,736	7,155	8,279	8,229	8,220	7,432	8,174	Other financial corporations
Korporata të tjera jofinanciare	11,662	10,854	12,622	23,903	23,904	24,679	24,746	26,796	25,946	22,173	21,187	23,098	23,600	24,310	23,113	22,444	Other nonfinancial corporations
Sektorë të tjerë rezidentë	215,741	205,353	195,771	191,147	198,454	198,135	195,887	193,159	193,710	190,202	185,272	198,748	199,975	198,837	191,875	196,860	Other resident sectors

Burimi : Banka e Shqipërisë

Source : Bank of Albania

Tab - 13 **Tregues të shëndetit financiar (FSI)**  
(në përqindje)

Përshkrimi i treguesit	Janar'23	Shkurt'23	Mars'23	Prill'23	Maj'23	Qershor'23	Korrik'23	Gusht'23	Shtator'23	Tetor'23	Nëntor'23	Dhjetor'23	Financial Soundness Indicators (FSI)	
													(in percentage)	Index description
<b>Tregues me bazë kapitalin</b>													<b>Capital-based</b>	
Kapitali rregullator ndaj aktiveve të ponderuara me rrezik (në %)			18.90			19.00			19.63			19.42	Regulatory capital as a percent of risk-weighted assets (in %)	
Kapitali rregullator (mln lekë)			179,418.06			178,367.92			186,150.78			187,160.43	Regulatory capital (million lek)	
Aktive të ponderuara me rrezik (mln lekë)			949,149.83			938,845.10			948,144.97			963,614.28	Risk-weighted assets	
Kapitali rregullator i nivelit I ndaj aktiveve të ponderuara me rrezik (në %)			17.45			17.65			18.18			17.73	Regulatory Tier 1 capital as a percent of risk-weighted assets (in %)	
Kapitali ndaj totalit të aktiveve													Capital as a percent of total assets	
Kapitali rregullator i nivelit I ndaj totalit të aktiveve	8.64	8.63	8.85	8.81	8.81	8.89	8.85	8.69	8.98	9.02	8.85	8.69	Regulatory Tier 1 capital as a percent of total assets	
Kapitali rregullator ndaj totalit të aktiveve (në %)	9.30	9.31	9.58	9.54	9.52	9.57	9.51	9.34	9.70	9.71	9.64	9.52	Regulatory capital as a percent of total assets (in %)	
Kapitali aksioner ndaj totalit të aktiveve (në %)	9.86	10.07	9.75	9.83	9.94	10.01	10.09	10.02	10.02	10.02	9.90	9.94	Shareholders' equity as a percent of total assets (in %)	
Huatë me probleme neto nga provizionet ndaj kapitalit (në %)													Nonperforming loans net of provisions as a percent of capital (in %)	
Huatë me probleme neto nga provizionet ndaj kapitalit rregullator të nivelit I (në %)	7.85	8.24	7.90	7.85	7.88	7.90	7.94	7.86	7.11	6.59	6.49	6.04	Nonperforming loans net of provisions as a percent of regulatory Tier1 capital (in %)	
Huatë me probleme neto nga provizionet ndaj kapitalit rregullator (në %)	7.29	7.64	7.29	7.25	7.29	7.34	7.38	7.32	6.59	6.12	5.96	5.51	Nonperforming loans net of provisions as a percent of regulatory capital (in %)	
Huatë me probleme neto nga provizionet ndaj kapitalit aksioner (në %)	6.88	7.06	7.17	7.03	6.98	7.01	6.96	6.82	6.37	5.93	5.80	5.28	Nonperforming loans net of provisions as a percent of shareholders' equity (in %)	
Kthimi nga kapitali (ROE) (bazë vjetore) (në %)	14.52	17.01	14.58	14.58	15.07	15.87	16.15	16.78	16.22	16.27	16.70	17.26	Return on equity (ROE) (annual basis) (in%)	
Pozicioni i hapur neto në valutë ndaj kapitalit (në %)													Net open position in foreign exchange as a percent of capital (in %)	
Pozicioni i hapur neto në valutë ndaj kapitalit rregullator të nivelit I (në %)	5.54	7.87	7.15	6.53	5.08	5.89	7.63	7.66	8.38	7.45	9.57	6.70	Net open position in foreign exchange as a percent of regulatory Tier 1 capital (in %)	
Pozicioni i hapur neto në valutë ndaj kapitalit rregullator (në %)	5.15	7.30	6.60	6.04	4.70	5.47	7.10	7.12	7.76	6.92	8.78	6.11	Net open position in foreign exchange as a percent of regulatory capital (in %)	
Pozicioni i hapur neto në valutë ndaj kapitalit aksioner (në %)	4.86	6.75	6.48	5.85	4.50	5.23	6.69	6.64	7.50	6.71	8.55	5.86	Net open position in foreign exchange as a percent of shareholders' capital (in %)	
<b>Tregues me bazë aktivitet</b>													<b>Asset-based indicators</b>	
Aktive likuide ndaj totalit të aktiveve (metoda e gjerë)	30.98	30.20	30.04	29.52	28.87	29.70	29.41	30.10	29.92	30.28	30.89	30.79	Liquid assets as a percent of total assets (broad measure)	
Aktive likuide ndaj totalit të aktiveve (metoda bazë)	11.65	11.35	29.32	29.08	28.55	29.38	29.23	29.97	29.78	30.07	30.56	30.13	Liquid assets as a percent of total assets (core measure)	
Aktive likuide ndaj detyrimeve afatshkurtra (deri në një vit) (metoda e gjerë)	42.89	42.22	41.66	41.40	40.85	41.94	41.55	42.52	42.61	43.13	43.66	43.44	Liquid assets as a percent of short-term liabilities (broad measure)	
Aktive likuide ndaj detyrimeve afatshkurtra (deri në një vit) (metoda bazë)	16.12	15.86	40.67	40.79	40.40	41.50	41.29	42.34	42.42	42.83	43.20	42.51	Liquid assets as a percent of short-term liabilities (core measure)	
Kthimi nga aktivitet (ROA) (bazë vjetore) (fitimi neto para taksave)	1.74	2.01	1.70	1.69	1.74	1.84	1.86	1.93	1.89	1.89	1.93	1.99	Return on assets (ROA) (annual basis) (net profit before taxes)	
Huatë me probleme (bruto) ndaj totalit të huave (në %)	5.10	5.16	5.15	5.18	5.23	5.20	5.28	5.30	5.24	5.12	5.07	4.74	Nonperforming loans (gross) as a percent of total loans (in %)	
<b>Tregues të të ardhurave dhe shpenzimeve</b>													<b>Income and expense-based</b>	
Marzhi i interesave ndaj të ardhurave bruto	87.44	77.05	82.66	82.68	81.96	81.42	81.49	79.25	78.92	79.12	79.47	78.89	Interest margin to gross income	
Shpenzime jointeresi ndaj të ardhurave bruto	53.32	49.45	53.09	53.65	53.08	52.53	52.86	51.69	51.35	51.82	52.01	52.90	Noninterest expenses to gross income	
<b>Të tjera</b>													<b>Other</b>	
Numri i bankave	11.00	11.00	11.00	11.00	11.00	11.00	11.00	11.00	11.00	11.00	11.00	11.00	Number of banks	

Burimi : Banka e Shqipërisë

Source : Bank of Albania