

TREGUESIT KRYESORË MAKROEKONOMIK



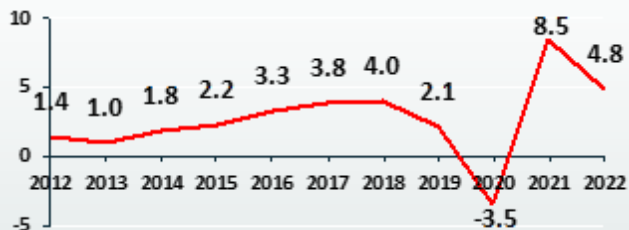
REPUBLIKA E SHQIPËRISË
MINISTRIA E FINANCAVE DHE EKONOMISË

TREGUESIT
KRYESORË MAKROEKONOMIK
VITI 2022

REPUBLIKA E SHQIPËRISË

Sipërfaqja (në kilometra katrorë)	28,748
Gjatësia e vijës kufitare (në km)	1,094
Popullsia (milionë)	2.79
Kryeqyteti	Tirana
PBB për frymë në 2022 në USD	6,757.2
Monedha	Lek

Rritja reale e PBB, në %



MINISTRIA E FINANCAVE DHE EKONOMISË, 2021

Drejtoria e Analizave Makroekonomike

Bulevardi "Dëshmorët e Kombit", Nr. 3, Tiranë

www.financa.gov.al

[MAKRO]

2022/2021

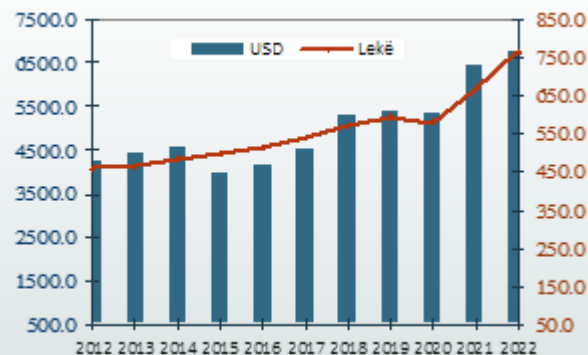
Në përqindje

Rritja nominale e PBB	15.0
Rritja reale e PBB	4.8
Rritja e PBB për frymë në lekë	16.4
Inflacioni mesatar vjetor	6.7
Inflacioni fund viti	7.4
Norma e papunësisë (15 vjeç e lart)	11.3
Rritja e eksporteve e mallrave	32.0
Eksportet (në % të PBB)	10.8
Rritja e importeve e mallrave	18.7
Importet (në % të PBB)	-34.6
Bilanci i llogarisë korrente (në % të PBB)	-6.0

Të ardhurat për frymë

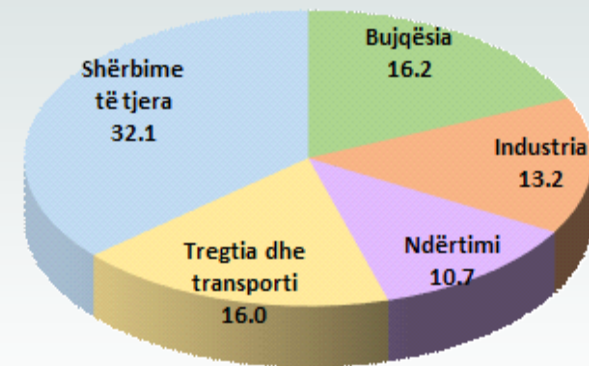
Në USD

Në mijë lekë



MINISTRIA E FINANCAVE DHE EKONOMISË
Drejtoria Analizave Makroekonomike

Struktura e PBB në 2022 sipas sektoreve (në %)



Inflacioni

	2020	2021	2022
Janar	1.5	0.4	3.7
Shkurt	1.2	1.1	3.9
Mars	2.1	1.2	5.7
Prill	1.9	1.9	6.2
Maj	2.1	1.8	6.7
Qershor	1.8	1.6	7.4
Korrik	1.4	2.2	7.5
Gusht	1.3	2.4	8.0
Shtator	1.5	2.5	8.1
Tetor	2.0	2.4	8.3
Nëntor	1.6	3.1	7.9
Dhjetor	1.1	3.7	7.4

MINISTRIA E FINANCAVE DHE EKONOMISË
Drejtoria e Analizave Makroekonomike

TREGUESIT KRYESORË MAKROEKONOMIK

Inflacioni për 2021 dhe 2022



[MONETAR]

Normat e rritjes vjetore të treguesve kryesorë monetar në %

	2019	2020	2021	2022 (miliardë leke)
Paraja jashtë bankave	5.9	18.2	6.3	387.7
Depozitat totale	3.9	8.3	9.3	1,251.5
- Depozita në lek	2.3	11.0	6.7	551.7
- Depozita në valutë	5.3	6.1	11.6	720.0
Agregati M1	9.5	21.6	10.1	735.8
Agregati M2	3.6	13.8	6.5	939.3
Agregati M3	4.3	10.5	8.6	1,659.3
Baza monetare	2.5	23.1	5.8	619.2

MINISTRIA E FINANCAVE DHE EKONOMISË, 2022

Drejtorja e Analizave Makroekonomike

Bulevardi "Dëshmorët e Kombit", Nr. 3, Tiranë

www.financa.gov.al

Raporti i parasë jashtë bankave ndaj M3



	2020	2021	2022
Paraja jashtë bankave (milionë leke)	291,409	344,560	387,652
Agregati M3 (milionë leke)	1,456,993	1,582,310	1,659,293
Raporti i parasë jashtë bankave ndaj M3 (%)	23.6	23.1	23.4

[FISKAL]

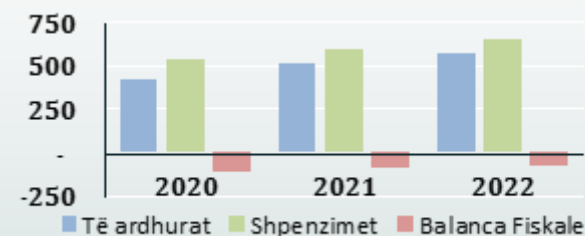
	në % të PBB
Të ardhurat buxhetore	26.8
Të ardhurat tatimore	25.4
Të ardhurat nga tatimet dhe doganat	18.3
Shpenzimet buxhetore	30.5
Shpenzimet korrente	23.4
Shpenzimet kapitale	3.9
Deficiti	-3.7
Financimi i brendshëm i deficitit	4.1
Financimi i jashtëm i deficitit	-0.4

MINISTRIA E FINANCAVE DHE EKONOMISË

Drejtorja e Analizave Makroekonomike

në milionë lekë

EMËRTIMI	2020	2021	2022
TOTALI I TË ADHURAVE	425,905	510,572	572,790
Ndihmat	8,294	12,671	9,509
Të ardhurat tatimore	398,658	475,612	541,342
Nga tatimet dhe doganat	278,984	338,074	390,893
Pushteti lokal	21,975	26,666	27,638
Fondet speciale	97,699	110,872	122,811
Të ardhura jo-tatimore	18,953	22,289	21,938
TOTALI I SHPENZIMEVE	536,279	595,969	651,015
Shpenzime Korrente	421,366	461,075	499,989
Personeli	76,895	83,268	84,696
Interesa	34,393	35,822	39,624
Operative e mirëmbajtje	48,906	59,365	68,505
Subvencione	1,478	1,422	1,650
Fondet speciale	179,364	199,457	216,515
Buxheti lokal	51,626	52,593	58,505
Shpenzime të tjera	28,703	29,149	30,306
Shpenzime Kapitale	85,081	98,203	112,119
Fondi i Rindërtimit	16,591	29,521	28,877
BILANCI FISKAL	-110,374	-85,397	-78,226



MINISTRIA E FINANCAVE DHE EKONOMISË

Drejtorja e Analizave Makroekonomike