



REPUBLIKA E SHqipëRIE
MINISTRIA E FINANCAVE

NËNTOR 2023

EKONOMIA DHE BUXHETI

Raport Mujor

EKONOMIA DHE BUXHETI

Raport Mujor

Nëntor 2023

© Ministria e Financave, 2023

Drejtoria e Përgjithshme e Programimit Makroekonomik
Bulevardi “Dëshmorët e Kombit”, Nr. 3, Tiranë

www.financa.gov.al

E-mail: Dajana.Metolli@financa.gov.al

Përmbajtja

VEÇORITË KRYESORE _____ **2**

ZHVILLIMET EKONOMIKE _____ **3**

1. Indeksi i Çmimeve të Konsumit _____ 3
2. Kursi mesatar i Këmbimit _____ 4
3. Ecuria e Normave të Interesit të Depozitave dhe Huave _____ 5
4. Bilanci i Pagesave _____ 6
5. Mjetet Valutore Neto të Sistemit Bankar _____ 7
6. Kredia për Ekonominë _____ 8
7. Oferta e Parasë _____ 9
8. Depozitat sipas burimeve _____ 10

SEKTORI FISKAL _____ **11**

1. Buxheti i Konsoliduar _____ 11
2. Të Ardhurat Sipas Burimeve _____ 12
3. Financimi i Bilancit Fiskal _____ 13

ANEKSI STATISTIKOR _____ **13**

Veçoritë Kryesore

- Indeksi i çmimeve të konsumit në muajin Nëntor 2023, arriti në 115.3
- Norma vjetore e inflacionit për muajin Nëntor 2023 ishte 3.9 përqind;
- Kursi mesatar i këmbimit të monedhës vendase me dy monedhat kryesore të huaja për muajin Nëntor 2023 ishte 96.60 lekë për dollarë dhe 104.09 lekë për euro;
- Normat mesatare të interesit të depozitave në lekë sipas individëve dhe korporatave jo-financiare gjatë muajit Nëntor 2023 shënuan kuotën 1.78 dhe 2.82 përqind;
- Normat mesatare të interesit të huave në lekë sipas Individëve dhe korporatave jo-financiare gjatë muajit Nëntor 2023 shënuan përkatësisht vlerat 6.28 dhe 6.56 përqind;
- Oferta totale e parasë, e matur nga agregati M3, arriti në rreth 1,663,769 milionë lekë në muajin Nëntor 2023, duke shënuar një rritje prej rreth 1.2 përqind krahasuar me një vit më parë;
- Bilanci i përgjithshëm i pagesave për tremujorin e tretë të 2023 rezultoi me rritjen e mjeteve valutore (rezervës), duke shënuar vlerën 354.2 milionë euro;
- Situata Buxhetore për periudhën Nëntor 2023 rezultoi me një sufiçit të përgjithshëm prej rreth 37.75 miliardë lekë, ndërkohë që ishte planifikuar një sufiçit prej 17.19 miliardë lekë;
- Të ardhurat gjithsej të realizuara për periudhën Nëntor 2023, arritën në rreth 586.52 miliardë lekë ose afërsisht 0.6% më pak se të ardhurat e planifikuara për këtë periudhë;
- Shpenzimet gjithsej gjatë së njëjtës periudhë, arritën në rreth 548.77 miliardë lekë ose rreth 4.2% më pak se shpenzimet të planifikuara për këtë periudhë;

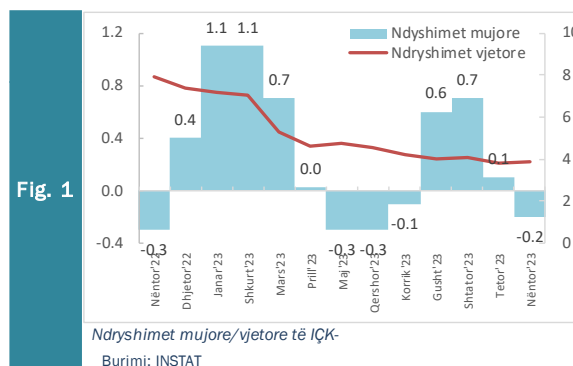
Zhvillimet Ekonomike

1. Indeksi i Çmimeve të Konsumit

Inflacioni vjetor për muajin Nëntor 2023 shënoi 3.9%, duke reflektuar një rënie në krahasim me një vit më parë ku ky ndryshim shënoi 7.9%. Ndryshimi mujor i Indeksit të çmimeve të konsumit (IÇK), në muajin Nëntor 2023 krahasuar me Tetor 2023 ka shënuar rënie me 0.2%. Referuar një viti më parë IÇK për muajin Nëntor 2022 shënoi rënie mujore prej 0.3%, në krahasim me muajin paraardhës.

Nga tërësia e mallrave dhe shërbimeve që përbëjnë grupet të cilat patën kontributin më të lartë në inflacionin e përgjithshëm ishin: shportën e konsumit,

- “Ushqime dhe pije joalkolike” me rritje vjetore të çmimit prej +7.1%, duke kontribuar me +2.52 pikë përqindje në inflacionin e përgjithshëm prej +3.9%.
- “Qera, ujë, lëndë djegëse dhe energji” me rritje vjetore të çmimit prej +1.9%, duke kontribuar me +0.37 pikë përqindje në inflacionin e përgjithshëm prej +3.9%.
- “Mobilim, pajisje shtëpie dhe mirëmbajtje”, me rritje vjetore +4.8%, duke kontribuar me



+0.36 pikë përqindje në inflacionin e përgjithshëm prej +3.9%.

- “Hotele, kafene dhe restorante” me rritje vjetore të çmimit prej +4.3%, duke kontribuar me +0.19 pikë përqindje në inflacionin e përgjithshëm prej +3.9%.
- “Pije alkoolike dhe duhan” me rritje vjetore të çmimit prej +3.5%, duke kontribuar me +0.17 pikë përqindje në inflacionin e përgjithshëm prej +3.9%.
- “Mallra dhe shërbime të ndryshme” me rritje vjetore të çmimit prej +2.8%, duke kontribuar me +0.16 pikë përqindje në inflacionin e përgjithshëm prej +3.9%.

Tab - 1 Ndryshimi vjetor i Indeksit të Çmimeve të Konsumit (në %)

VITI	Janar	Shkurt	Mars	Prill	Maj	Qershor	Korrik	Gusht	Shtator	Tetor	Nëntor	Dhjetor
2022	3.7	3.9	5.7	6.2	6.7	7.4	7.5	8.0	8.1	8.3	7.9	7.4
2023	7.2	7.1	5.3	4.6	4.7	4.5	4.2	4.0	4.1	3.8	3.9	

Burimi: INSTAT

2. Kursi mesatar i këmbimit

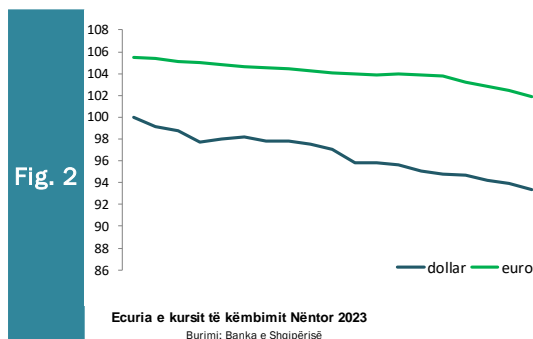
Kursi mesatar i këmbimit të lekut kundrejt euros në muajin Nëntor 2023, arriti në 104.09 lekë/euro, duke shënuar rënie në vlerë me 1.59 përqind krahasuar me një muaj më parë. Në fund të muajit Nëntor, një euro u këmbye me 101.92 lekë.

Kursi mesatar i këmbimit të lekut kundrejt dollarit amerikan në muajin Nëntor 2023 arriti në 96.60 lekë/dollarë duke shënuar rënie në vlerë me 3.52 përqind kundrejt një muaji më parë. Në fund të muajit Nëntor, kursi i këmbimit për dollarin amerikan arriti në nivelin 93.32 lekë/dollarë.

Kursi i këmbimit të euros me dollarin amerikan, shënoi një nivel mesatar rreth 0.93 dollarë/euro për muajin Nëntor 2023.

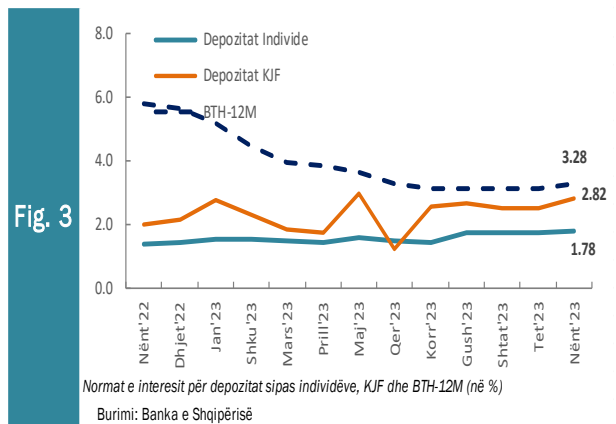
Në krahasim me muajin Nëntor të vitit të kaluar, pas një periudhe të konsiderueshme forcimi, rezultoi se monedha shqiptare ka pësuar një mbiçmim ndaj monedhës europiane në masën 11.12 përqind, ndërsa kundrejt dollarit amerikan rezultoi se është mbiçmuar në masën 16.11 përqind. Rënia e monedhës euro ka ardhur si pasojë e numrit të lartë të turistëve të huaj dhe të flukseve valutore hyrëse nga turizmi. Forcimi i monedhës vendase ndaj euros këtë vit ka ndihmuar në zbutjen e pjesshme të presioneve inflacioniste nga jashtë.

Sipas vlerësimeve të Bankës së Shqipërisë, forcimi i lekut mund të shpjegohet me përmirësimet në bilancin e llogarisë korrente, rritjen e investimeve të huaja direkte, por edhe me efektet e normalizimit monetar dhe rritjes së normave të interesit si dhe si rezultat i stabilitetit të situatës makroekonomike në vend.



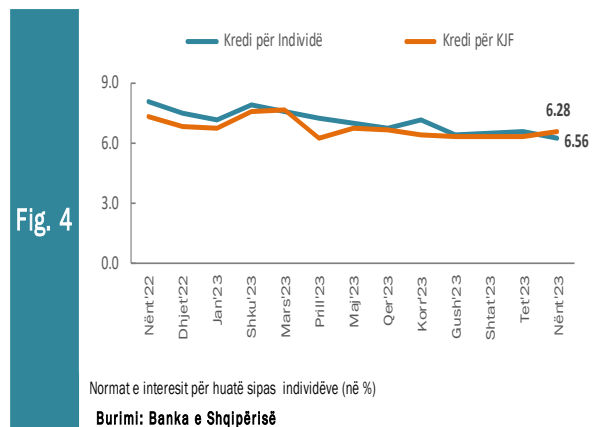
3. Ecuria e Normave të Interesit të Depozitave dhe Huave

Gjatë muajit Nëntor 2023, normat mesatare të interesit të depozitave me afat në lekë sipas Individëve dhe Korporatave jo-financiare shënuan përkatësisht vlerat prej 1.78 dhe 2.82 përqind. Krahasuar me një muaj më parë, normat e interesit të depozitave sipas individëve kanë shënuar rritje me 0.04 pikë përqindje dhe Korporatat jo-financiare kanë shënuar rritje me 0.33 pikë përqindje. Ndërsa krahasuar me një vit më parë kanë shënuar rritje me 0.40 pikë përqindje për Individët dhe 0.84 pikë përqindje për Korporatat jo-financiare.



Normat e interesit të bonove të thesarit 12 mujore për muajin Nëntor 2023 kanë shënuar kuotën 3.28 përqind, nga 5.79 përqind që shënonte për të njëjtën periudhë një vit më parë. Bonoja 12-mujore shënoi rritje me 0.17 pikë përqindje krahasuar me një muaj më parë dhe rënie vjetore me 2.52 pikë përqindje.

Gjatë muajit Nëntor 2023 normat mesatare të interesit të huave sipas Individëve dhe korporatave jo-financiare shënuan përkatësisht vlerat 6.28 dhe 6.56 përqind. Krahasuar me një muaj më parë, normat e interesit të huave sipas individëve u ulën me 0.34 pikë përqindje ndërsa normat e interesit sipas korporatave jo-financiare u rritën me 0.27 pikë përqindje. Ndërsa krahasuar me një vit më parë kanë shënuar rënie me 1.80 pikë përqindje për Individët dhe kanë rënë me 0.78 pikë përqindje për Korporatat jo-financiare.

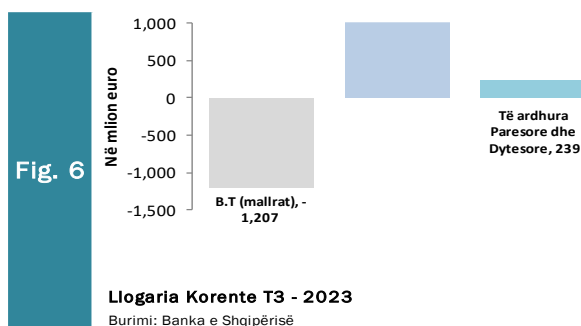
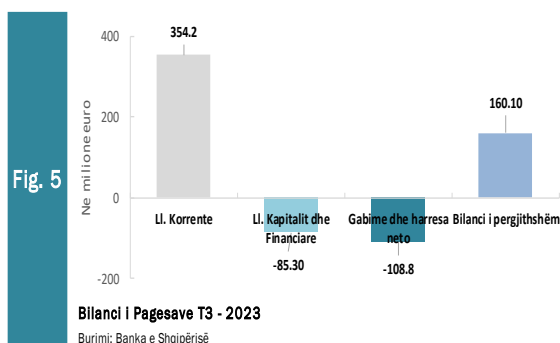


4. Bilanci i Pagesave

Në nëntëmujorin e parë të vitit 2023, Bilanci i përgjithshëm i Pagesave rezultoi pozitiv, në rritje të mjekteve të rezervës valutore në vlerën 786 milion euro, nga -58 milion euro që ishte në nëntëmujorin e parë të 2022. Gjithashtu, vetëm për tremujorin e tretë të 2023, BP shënoi vlerën 160 milion euro, krahasuar me tremujorin e tretë të 2022 që shënoi vlerën 94 milion euro. Për nëntëmujorin e parë të vitit 2023, llogaria korente u zgjerua në 28 milion euro krahasuar me të njëjtën periudhë të një viti më parë që ishte -590 milion euro. Po ashtu, vetëm për tremujorin e tretë të 2023, llogaria korente u mbyll me balancë pozitive prej rreth 354 milion euro, krahasuar me deficitin e tremujorit të tretë të 2022 që ishte -145 milion euro.

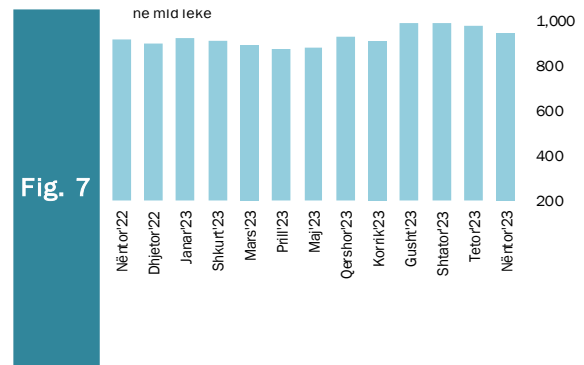
Në nëntëmujorin e parë të vitit 2023, llogaria financiare dhe kapitale u zgjerua në vlerën +720 milion euro krahasuar me +529 milion euro në nëntëmujorin e parë 2022. Ndërsa, vetëm për tremujorin e tretë të 2023, llogaria financiare dhe kapitale shënoi deficitin prej rreth -85 mln euro, krahasuar me suficitin prej rreth +127 mln euro në tremujorin e tretë të 2022.

Në nëntëmujorin e parë të vitit 2023, investimet e huaja direkte u zgjeruan në vlerën +1.088 miliardë euro ose +10.6%, krahasuar me +984 milion euro në nëntëmujorin e parë 2022. Ndërsa vetëm për tremujorin e tretë të 2023, IHD regjistruan vlerën +404 mln euro ose +17.4%, krahasuar me +344 mln euro në tremujorin e tretë të 2022.



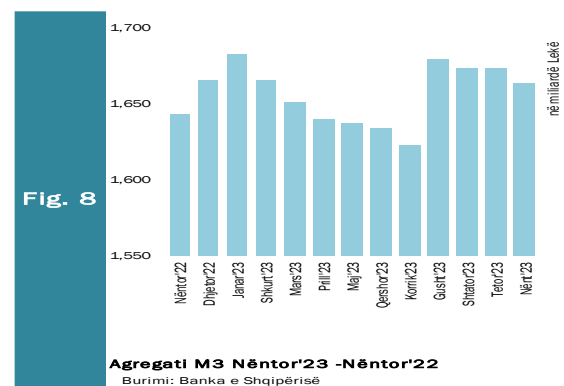
5. Mjetet Valutore Neto të Sistemit Bankar

Gjatë muajit Nëntor 2023, sistemi bankar ka shënuar rritje të mjeteve valutore neto (M.V.N), me rreth 27,457 milionë lekë krahasuar me muajin Nëntor të vitit 2022. Kjo rritje ka ardhur kryesisht si pasojë e rritjes së mjeteve valutore neto në Bankat Paradepozituese me 37,892 milionë lekë. Krahasuar me një muaj më parë mjetet valutore neto kanë shënuar rënie me 34,134 milionë lekë, ku më së shumti ka kontribuar rënia mujore prej 31,603 milionë lekë e Bankave Paradepozituese.



Oferta totale e parasë, e matur nga agregati M3, arriti në rreth 1,663,769 milionë lekë në muajin Nëntor 2023, duke shënuar një rritje prej rreth 20,034 milionë lekë krahasuar me të njëjtën periudhë të një viti më parë, pra një rritje vjetore prej 1.2 përqind.

Në muajin Nëntor, sistemi bankar rezulton me rënie mujore prej 9,414 milionë lekë.

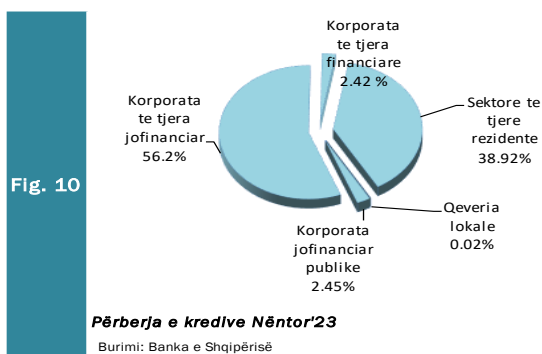
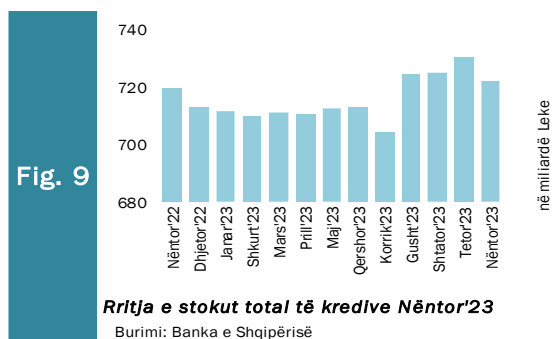


6. Kredia për Ekonominë

Totali i kredisë për ekonominë për muajin Nëntor 2023 arriti në rreth 722.244 milionë lekë. Bilanci i kredisë, krahasuar me të njëjtën periudhë të një viti më parë, shënoi rritje në vlerë me 2.365 milionë lekë, ose rritje me rreth 0.33 përqind. Struktura e kredisë sipas monedhave është e balancuar mes monedhës kombëtare (57.3%) dhe monedhave të huaja (42.7%).

Gjatë muajit Nëntor 2023, zëri “Korporata të tjera jo-financiare”, zuri peshën më të lartë të totalit të kredive, me rreth 56.2 përqind ose 405.851 milionë lekë, ndjekur nga kreditë për individë, ku pesha e tyre specifike arriti në nivelin 38.9 përqind ose rreth 281.086 milionë lekë. Zërat “Korporata jo financiare publike” dhe “Korporata të tjera financiare” arritën respektivisht 2.4 dhe 2.4 përqind apo 17.692 dhe 17.503 milionë lekë.

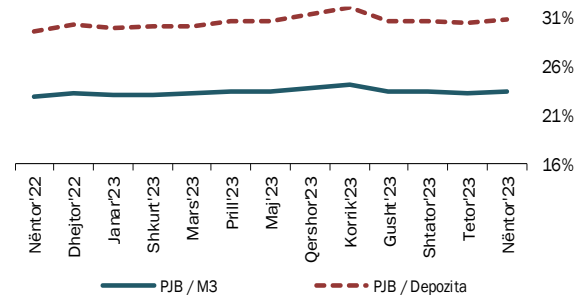
Për sa i përket shpërndarjes së kredisë sipas monedhës së huaj për muajin Nëntor 2023, zëri “Korporata të tjera jofinanciare” zuri peshën më të lartë të kredive, me rreth 68.5 përqind, ndjekur nga “Sektorë të tjerë rezidentë” me rreth 26.1 përqind. “Korporata të tjera financiar” dhe “Korporata jofinanciare publike” kontribuojnë përkatësisht me 3.1 dhe 2.3 përqind secili.



7. Oferta e Parasë

Paraja jashtë Korporatave Depozituese arriti në rreth 391.011 milionë lekë në fund të muajit Nëntor 2023. Raporti i Parasë jashtë Bankave me M3 në Nëntor 2023 ka shënuar një rritje mujore prej 0.17 përqind dhe rritje vjetore prej 0.65 përqind, duke arritur nivelin 23.5 përqind. Raporti i Parasë jashtë Bankave me Depozitat ka shënuar rritje mujore prej 0.29 përqind, dhe rritje vjetore prej 1.09 përqind, duke shënuar nivelin 30.72 përqind.

Fig. 11

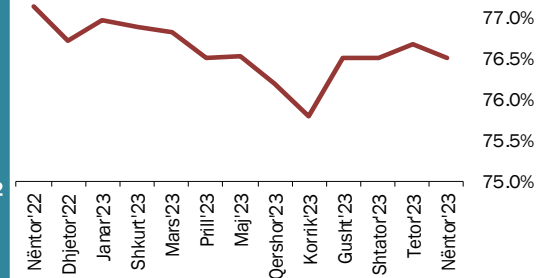


Raportet e parasë jashtë bankave me M3 & Depozitat Nëntor'23

Burimi: Banka e Shqipërisë

Depozitat në valutë, si përbërësi kryesor i ofertës monetare për muajin Nëntor 2023, kanë shënuar rënie vjetore prej 18.057 milionë lekë, e sjellë kryesisht nga depozitat për individë, të cilat kanë përbërë rreth 72.5 përqind të depozitave në valutë. Gjithashtu depozitat në Lekë gjatë muajit Nëntor 2023 shënuan rritje prej 22.779 milionë lekë në krahasim me muajin Nëntor 2022. Sektori i Individëve në lekë ka zënë rreth 75.3 përqind të depozitave në lekë.

Fig. 12



Raporti i Depozitave ndaj M3 Nëntor'23

Burimi: Banka e Shqipërisë

8. Depozitat sipas Burimeve

Gjatë muajit Nëntor 2023, zëri “Sektorë të tjerë rezidentë” zuri nivelin më të lartë të depozitave të transferueshme në lekë, me rreth 75.3 përqind, ndjekur nga “Korporata të tjera jofinanciare”, me rreth 18.8 përqind dhe nga “Korporata jo-financiare publike” me 3.8 përqind. “Sektorë të tjerë rezidentë” dhe “Korporata të tjera jofinanciare” ishin gjithashtu burimi më i rëndësishëm i depozitave në monedhë të huaj, përkatësisht me rreth 72.5 përqind dhe rreth 24.7 përqind. “Sektorë të tjerë rezidentë” ishin dukshëm burimi më i rëndësishëm i depozitave totale me rreth 73.8 përqind e totalit.

Në total, “Sektorë të tjerë rezidentë” përbëjnë pjesën më të madhe me rreth 938.864 milionë lekë të depozitave totale. Ato ndiqen nga “Korporata të tjera jofinanciare” (281.313 milionë lekë), “Korporata të tjera financiare” (22.605 milionë lekë), dhe “Korporata jofinanciare publike” (27.392 milionë lekë). “Qeveria lokale” kontribuoi me rreth (2.586 milionë lekë) në totalin e depozitave. Gjatë muajit Nëntor 2023, niveli i përgjithshëm i depozitave arriti vlerën rreth 1,272.759 milionë lekë.

Krahasuar me një muaj më parë niveli i depozitave shënoi rënie prej rreth 10.053 milionë lekë. Ndërsa, krahasuar me një vit më parë totali i depozitave ka shënuar rritje me 4.722 milionë lekë.

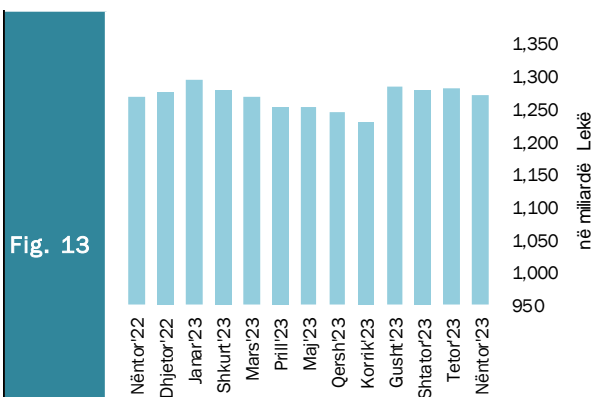


Fig. 13

Rritja e stokut total të depozitave

Burimi: Banka e Shqipërisë




Fig. 14

Përberja e depozitave Nëntor'23

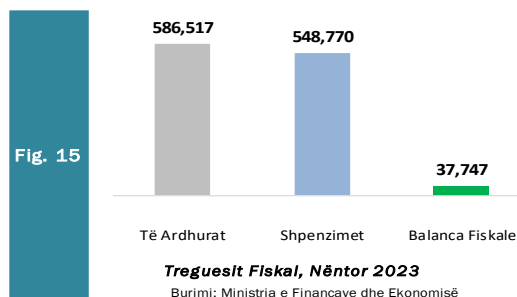
Burimi: Banka e Shqipërisë

Sektori Fiskal

1. Buxheti i Konsoliduar

Për periudhën Nëntor 2023 janë mbledhur rreth 586.517 miliardë lekë të ardhura, përkundrejt shpenzimeve të përgjithshme prej 548.770 miliardë lekë, ku pjesa më e madhe përfshin 475.066 miliardë lekë në shpenzime korrente dhe rreth 199.096 miliardë lekë në shpenzime për fonde speciale.

Nga të ardhurat gjithsej, pjesa e të ardhurave të mbledhura nga Drejtoria e Përgjithshme e Tatimeve dhe Doganave është rreth 384.817 miliardë lekë (0.3% më pak se plani i periudhës). Të ardhurat e mbledhura nga pushteti vendor janë rreth 28.613 miliardë lekë (9.6% më shumë se plani i periudhës). Të ardhurat nga fondet speciale janë rreth 132.264 miliardë lekë (ose rreth 0.6% më pak se plani i periudhës) dhe të ardhurat jo-tatimore në nivelin 20.038 miliardë lekë (ose rreth 0.8% më shumë se plani i periudhës).



Nga totali i shpenzimeve korrente prej 475.066 miliardë lekë, 89.727 miliardë lekë (18.88% e totalit të shpenzimeve korrente) është shpenzuar për personelin, rreth 46.155 miliardë lekë (9.71% e totalit të shpenzimeve korrente) për shpenzime interesi, 54.273 miliardë lekë (11.42% e totalit të shpenzimeve korrente) për shpenzime operative dhe mirëmbajtje, 1.699 miliardë lekë (0.35% e totalit të shpenzimeve korrente) për subvencione, 199.096 miliardë lekë (41.91%) për shpenzime për fonde speciale, 57.338 miliardë lekë (12.07% e totalit të shpenzimeve korrente) për shpenzimet e qeverisjes vendore, dhe 26.779 miliardë lekë (5.63% e totalit të shpenzimeve korrente) për shpenzime të tjera.

2. Të ardhurat sipas burimeve

Të ardhurat gjithsej të realizuara për periudhën Janar-Nëntor 2023 ishin rreth 586.5miliardë lekë, nga të cilat të ardhurat tatimore rreth 545.7miliardë lekë, të ardhurat jo-tatimore në rreth 20.0 miliardë lekë.

Tab - 2

Të ardhurat tatimore gjatë muajit Nëntor 2023 (mln Lekë)

Emërtimi	Nëntor'23	Nëntor'22	Nën'23/Nën'22 Rritja në (%)
Tatimi mbi Vleren e Shtuar	176,554	176,806	-0.1
Tatimi mbi Fitimin	56,983	40,902	39.3
Akcizat	53,019	48,671	8.9
Tatimi mbi të Ardhurat Personale	52,951	41,276	28.3
Taksa Nacionale dhe të tjera	37,276	41,635	-10.5
Taksa Doganore	8,313	7,647	8.7

Burimi: Ministria e Financave dhe Ekonomisë, Statistikat Fiskale: Nëntor 2023

3. Financimi i Bilancit Fiskal

Sufiçiti prej 37.74 miliardë lekë për periudhën Nëntor 2023, u mbështet kryesisht nga huamarrja e brendshme si mjeti kryesor i financimit të brendshëm dhe huasë afatgjatë të huaj.

Për periudhën Janar-Nëntor 2023, disa nga treguesit kryesorë fiskalë ishin:

- Realizimi i të ardhurave në masën 586.52 miliardë lekë,
- Realizimi i shpenzimeve në masën 548.77 miliardë lekë.

Në realizimin e të ardhurave progresive për periudhën Nëntor 2023, kontributin kryesor e kanë dhënë të ardhurat tatimore, të cilat arrijnë shifrën e 545.694 miliardë lekë. Në realizimin e shpenzimeve për këtë periudhë, peshën me të lartë e zënë shpenzimet korrente me 475.066 miliardë lekë dhe shpenzimet për fonde speciale me rreth 199.096 miliardë lekë.

Aneksi Statistikor

Tab - 1

Muaji	Mujor (Monthly)					Mesatar Mujor (Monthly)					Vjetor (Annual)					Month
	2019	2020	2021	2022	2023	2019	2020	2021	2022	2023	2019	2020	2021	2022	2023	
Janar	1.6	1.9	1.3	1.3	1.1	1.6	1.9	1.3	1.3	1.1	1.9	1.5	0.4	3.7	7.2	January
Shkurt	0.6	0.4	1.1	1.3	1.1	1.1	1.1	1.2	1.3	1.1	1.7	1.2	1.1	3.9	7.1	February
Mars	-0.3	0.6	0.7	2.4	0.7	0.6	0.9	1.0	1.7	1.0	1.1	2.1	1.2	5.7	5.3	March
Prill	-0.2	-0.4	0.2	0.7	0.03	0.4	0.6	0.8	1.4	0.9	1.4	1.9	1.9	6.2	4.6	April
Maj	-1.0	-0.8	-0.9	-0.5	-0.3	0.1	0.3	0.5	1.0	0.7	1.5	2.1	1.8	6.7	4.7	May
Qershor	-0.3	-0.6	-0.8	-0.1	-0.3	0.1	0.2	0.3	0.9	0.6	1.3	1.8	1.6	7.4	4.5	June
Korrik	-0.1	-0.5	0.1	0.2	-0.1	0.0	0.1	0.2	0.8	0.5	1.5	1.4	2.2	7.5	4.2	July
Gusht	0.3	0.2	0.4	0.8	0.6	0.1	0.1	0.3	0.8	0.5	1.5	1.3	2.4	8.0	4.0	August
Shtator	0.1	0.4	0.5	0.6	0.7	0.1	0.1	0.3	0.7	0.4	1.3	1.5	2.5	8.1	4.1	September
Tetor	-0.2	0.2	0.1	0.4	0.1	-0.1	0.1	0.3	0.7	0.4	1.3	2.0	2.4	8.3	3.8	October
Nëntor	-0.2	-0.5	0.2	-0.3	-0.2	0.0	0.1	0.3	0.6	0.4	1.4	1.6	3.1	7.9	3.9	November
Dhjetor	-0.2	0.3	0.8	0.4		-0.1	0.1	0.3	0.6		1.4	1.1	3.7	7.4		December

Burimi : INSTAT

Source : INSTAT

Tab - 2 Kursi i këmbimit
Exchange rate

Monedha	2023														Currency	
	2019	2020	2021	2022	Janar	Shkurt	Mars	Prill	Maj	Qershor	Korrik	Gusht	Shtator	Tetor		Nëntor
					January	February	March	April	May	June	July	August	September	October	November	
Mesatarja e periudhës:																<i>Average of period</i>
USD	109.85	108.65	103.68	113.04	107.90	107.98	106.91	102.45	102.26	99.05	93.38	96.89	100.04	100.12	96.60	USD
EURO	123.01	123.77	122.37	118.98	116.39	115.72	114.35	112.38	111.10	107.26	103.24	105.67	106.85	105.77	104.09	EURO
Fundi i periudhës																<i>In the end of period</i>
USD	108.64	100.84	106.54	107.05	107.72	108.43	103.96	101.12	102.76	98.15	93.22	99.55	100.48	99.00	93.32	USD
EURO	121.77	123.70	120.76	114.23	116.55	115.04	113.21	111.12	109.69	106.44	102.87	108.21	106.63	105.55	101.92	EURO

Burimi : Banka e Shqipërisë

Source : Bank of Albania

Tab - 3 Normat e Interesit me bazë vjetore (në Lek)
Annual Interest Rates (in ALL)

Në përqindje	2023		2023		2023		2023		2023		2023		In percent
	Janar	Shkurt	Mars	Prill	Maj	Qershor	Korrik	Gusht	Shtator	Tetor	Nëntor		
	January	February	March	April	May	June	July	August	September	October	November		
Normat e Interesit të depozitave për Individë												Interest rates on households deposits	
Deri në 1 vit	1.06	1.08	1.02	0.98	1.07	0.97	1.01	1.18	1.21	1.17	1.22		Up to 1 year
Nga 1-2 vite	1.72	1.93	1.53	1.63	1.81	1.72	1.72	2.13	2.31	2.36	2.36		From 1 to 2 years
Mbi 2 vjet	2.89	2.83	2.84	2.80	2.92	2.95	2.92	3.06	3.03	3.07	3.05		Over 2 years
Normat e Interesit të depozitave për korporatat jo-financiare												Interest rates on nonfinancial corporations deposits	
Deri në 1 vit	2.15	1.34	1.76	1.47	2.99	1.17	2.56	2.53	2.47	2.46	2.86		Up to 1 year
Nga 1-2 vite	4.97	3.61	2.47	2.41	2.48	2.61	2.80	2.96	2.64	2.78	1.59		From 1 to 2 years
Mbi 2 vjet	3.32	3.19	2.35	2.24	2.23	3.29	2.09	3.99	3.58	4.27	3.53		Over 2 years
Normat e Interesit të kredive per Individet												Interest rates on household loans	
Kredi për banesa	4.41	4.31	4.42	4.23	3.96	4.30	4.04	3.89	4.13	4.05	4.17		Lending for house purchase
Kredi konsumatore	8.89	9.91	9.60	9.57	9.54	8.99	9.42	9.34	9.27	9.33	9.54		Consumer credit
Kredi për qëllime të tjera	12.66	15.26	9.15	9.29	10.43	10.13	9.45	12.23	12.64	12.90	9.99		Credit for other purposes
Normat e Interesit të kredive per korporatat jofinanciare												Interest rates on nonfinancial corporations loans	
Kredi deri në 140 milion lekë	7.89	7.61	7.68	6.76	7.00	7.26	6.63	6.68	6.59	6.54	6.92		Loans up to to an amount of 140 millions of lek
Kredi mbi 140 milionë lekë	6.09	7.00	7.54	5.83	6.48	6.26	6.30	6.00	5.51	5.81	6.92		Loans over an amount of 140 millions of lek
Norma e letrave me vlerë												Securities rates	
Bono thesari 1/													Treasury bills 1/
3-M	3.03	2.76	2.80	3.05	3.00	-	-	-	3.00	-	-		3-M
6-M	4.57	4.37	3.26	3.29	-	3.18	-	-	-	1.50	-		6-M
12-M	5.19	4.46	3.94	3.87	3.65	3.27	3.12	3.15	3.15	3.11	3.28		12-M

Burimi : Banka e Shqipërisë

Source : Bank of Albania

Tab - 5

Tabela e investimeve 2023

Table of investments 2023

Të dhëna progresive (Progressive Data)

	Janar	Shkurt	Mars	Prill	Maj	Qershor	Korrik	Gusht	Shtator	Tetor	Nëntor	
	January	February	March	April	May	June	July	August	September	October	November	
Financim i brendshëm	-14,096	-20,819	-24,359	-21,931	-21,155	-91,831	-88,290	-89,013	-90,594	-82,348	-59,438	Domestic financing
Në %	94.5	88.0	78.9	63.5	58.8	199.0	195.1	186.8	176.3	172.0	157.5	In %
Financim i huaj	-826	-2,828	-6,517	-12,624	-14,842	45,674	43,031	41,350	39,213	34,464	21,691	Foreign financing
Në %	5.5	12.0	21.1	36.5	41.2	-99.0	-95.1	-86.8	-76.3	-72.0	-57.5	In %
Totali	-14,922	-23,646	-30,876	-34,555	-35,997	-46,157	-45,259	-47,663	-51,381	-47,884	-37,747	Total
Në %	100	100	100	100	100	100	100	100	100	100	100	In %

Burimi: Ministria e Financave dhe Ekonomisë**Source:** Ministry of Finance and Economy

Tab - 6 TË ARDHURAT DOGANORE DHE TATIMORE 2023
CUSTOMS AND TAX REVENUES 2023

Të dhëna progresive (Progressive Data)

në milionë Lekë (in million ALL)

	Janar January	Shkurt February	Mars March	Prill April	Maj May	Qershor June	Korrik July	Gusht August	Shtator September	Tetor October	Nëntor November	
Taksë doganore	584	1,256	1,977	2,660	3,487	4,241	5,075	5,888	6,700	7,524	8,313	Customs Duties
TVSH	9,878	20,632	32,958	44,710	58,181	70,715	82,918	95,306	107,725	120,850	133,471	V.A.T
Akcizë	4,102	8,226	12,056	16,043	21,134	26,383	31,881	38,164	43,114	48,092	53,019	Excises
Të tjera (Renta Minerare)	235	455	827	1,055	1,316	1,528	1,822	2,030	2,276	2,515	2,961	Others (Mineral Rent)
TOTALI	14,799	30,569	47,818	64,469	84,118	102,867	121,696	141,388	159,815	178,980	197,764	Total
TË ARDHURAT TATIMORE 2023 (TAX REVENUE)												
TVSH	7,099	9,887	12,944	15,787	18,647	22,294	26,476	30,900	35,844	40,397	43,083	V.A.T
Tatim mbi fitimin	2,397	4,875	21,608	25,831	29,262	33,827	36,973	40,903	44,934	47,875	56,983	Profit Tax
Tatimi mbi të ardhurat personale	5,258	9,063	13,236	18,112	22,800	27,792	33,091	39,335	43,819	48,392	52,951	Personal income tax
Taksa nacionale dhe të tjera	3,788	6,528	9,068	11,769	14,341	17,593	20,820	24,314	28,039	31,135	34,316	National taxes
TOTALI	18,542	30,353	56,856	71,498	85,051	101,506	117,361	135,452	152,637	167,799	187,332	Total
TOTALI I PËRGJITHSHËM	33,341	60,922	104,674	135,967	169,169	204,373	239,056	276,840	312,452	346,779	385,096	OVERALL TOTAL

Burimi: Ministria e Financave dhe Ekonomisë

Source: Ministry of Finance and Economy

DEFICITI DHE FINANCIMI PËR 2023

The Deficit and Its Financing for 2023

Të dhëna progresive (Progressive Data)

Në milionë lekë (In million ALL)

	Janar January	Shkurt February	Mars March	Prill April	Maj May	Qershor June	Korrik July	Gusht August	Shtator September	Tetor October	Nëntor November	
TË ARDHURAT	50,274	97,112	156,107	207,513	258,192	319,993	372,172	425,547	477,319	530,831	586,517	REVENUE
SHPENZIMET	35,352	73,466	125,232	172,957	222,195	273,836	326,913	377,885	425,938	482,947	548,770	EXPENDITURES
BILANCI FISKAL	14,922	23,646	30,876	34,555	35,997	46,157	45,259	47,662	51,381	47,884	37,747	FISCAL BALANCE
FINANCIMI I BILANCIT FISKAL	-14,922	-23,646	-30,876	-34,555	-35,997	-46,157	-45,259	-47,662	-51,381	-47,884	-37,747	FINANCING
Financimi i brendshëm	-14,096	-20,819	-24,359	-21,931	-21,155	-91,831	-88,290	-89,013	-90,594	-82,348	-59,438	Domestic
Të ardhura nga privatizimi	5	9	17	20	23	26	28	30	40	44	46	Privatization receipts
Hua-marrje e brendshme	10,909	5,506	12,662	20,312	27,542	33,632	21,305	21,566	22,122	11,862	15,073	Domestic borrowing
Të tjera	-25,010	-26,333	-37,038	-42,263	-48,720	-125,489	-109,623	-110,609	-112,756	-94,253	-74,557	Others
Financimi i jashtëm	-826	-2,828	-6,517	-12,624	-14,842	45,674	43,031	41,350	39,213	34,464	21,691	Foreign
a. Hua afatgjatë (e marrë)	962	1,961	2,097	2,349	2,441	2,141	2,805	4,232	4,294	5,182	6,087	Long-term foreign borrowing (gross)
b. Ndryshimi i gjendjes së arkës*	-189	-980	-709	-1,252	-896	204	494	383	663	816	483	Chang. of stat. Account
c. Ripagesat	-1,599	-3,808	-7,905	-13,720	-16,387	-19,444	-23,040	-26,038	-28,516	-34,308	-50,273	Repayments
d. Mbështetje Buxhetore	0	0	0	0	0	0	0	0	0	0	2,621	Budgetary Support

Burimi: Ministria e Financave dhe Ekonomisë

Source: Ministry of Finance and Economy

BILANCI I PAGESAVE

Balance of payments

Në milion Euro

In millions Euro

	2019	2020	2021	2022	T1-2023	T2-2023	T3-2023	
Llogaria korrente	-1,088.70	-1,152.60	-1,166.43	-1,063.27	-128.06	-195.33	354.29	Current Account.
Bilanci tregtar	-3,143.80	-2,982.51	-3,829.34	-4,268.90	-890.93	-1,220.04	-1,207.39	Trade Balance.
Eksporti I mallrave fob	906.50	793.63	1,264.79	1,932.55	486.85	425.47	420.09	Merchandise Exports. Fob
Importi I mallrave fob	-4,050.30	-3,776.14	-5,094.13	6,201.59	1,377.78	1,645.51	1,627.48	Merchandise Imports. Fob
Bilanci i shërbimeve	1,263.90	1,051.72	1,776.10	2,401.33	564.17	793.95	1,322.35	Services Balance.
Shërbimet Kredi	3,404.60	2,226.22	3,466.03	4,801.38	1,198.01	1,522.43	2,359.44	Services Credit
Shërbimet Debi	2,140.70	1,174.50	1,689.93	2400.05	633.84	728.48	1037.1	Services Debt
Bilanci i të ardhurave	-180.10	-219.34	-210.93	-314.76	-72.09	-68.98	-64.50	Balance of Incomes
Të ardhurat Kredi	420.20	337.10	397.57	596.79	155.36	186.02	198.51	Income Credit
Të ardhurat Debi	-600.30	-556.44	608.55	911.54	227.45	254.99	263.01	Income Debt
Bilanci i transfertave	971.30	997.40	1,077.96	1,119.05	270.74	299.74	303.83	Balance of Transfers
Transferta private	1,105.50	1,169.70	1,244.00	1,280.21	309.69	342.17	347.68	Private Unrequired Transfers
Transferrat shtetërore	-134.20	-172.30	-166.04	161.16	38.95	42.43	43.85	Official Unrequired Transfers
Llogaria kapitale	76.10	143.60	358.46	20.13	-27.54	119.32	-40.23	Capital Account
Llogaria financiare	-827.00	-1,504.34	-1,564.51	-819.20	-128.41	-575.12	45.10	Financial Account
Investime direkte	-1,036.30	-893.56	-989.93	-1,189.95	-256.84	-302.90	-343.00	Direct Investment
Investime portofoli	140.60	-65.85	-96.46	573.11	14.99	-306.97	312.68	Portfolio Investment
Investime të tjera	50.90	-403.83	-531.66	-264.84	93.58	24.00	34.80	Other Capital
Gabime dhe harresa neto	107.90	159.32	178.83	154.14	110.47	43.50	-108.80	Net errors and omissions
Bilanci i përgjithshëm	-77.70	654.66	935.37	-69.80	83.28	542.61	160.15	Overall Balance
Rezervat	-77.70	654.65	936.17	-69.80	83.28	542.62	160.15	Reserve Assets
Përdor kred & huash nga FMN	-17.80	141.10	-53.54	-62.48	-19.86	-10.75	-40.60	Use of Fund Credit and Loans

Burimi : Banka e Shqipërisë

Source : Bank of Albania

MJETET VALUTORE NETO
 Net Foreign Assets

Në milionë Lekë Fundit I peruldhës	2023				2023				2023				2023				2023 Millions of Lek End of Period
	2019	2020	2021	2022	Janar	Shkurt	Mars	Prill	Maj	Qershor	Korrik	Gusht	Shtator	Tetor	Nëntor		
Mjete valutore neto	733,114	803,487	937,814	892,687	923,043	909,583	896,913	877,361	880,523	927,585	913,300	993,823	990,314	980,776	946,642	Net foreign assets	
Pretendime ndaj jorezidentëve	794,006	860,750	1,027,069	981,133	1,013,021	993,155	983,219	961,183	964,146	1,007,745	990,049	1,071,322	1,068,144	1,058,949	1,024,686	Claims on nonresidents	
Minus Detyrime të jorezidentëve	60,892	57,263	89,255	88,446	89,978	83,572	86,306	83,822	83,623	80,161	76,749	77,499	77,830	78,173	78,044	Minus: Liabilities to nonresidents	
Mjetet e brendshme	950,426	1,047,835	1,084,106	1,211,348	1,227,452	1,215,126	1,211,224	1,207,562	1,209,854	1,138,568	1,132,518	1,157,603	1,157,599	1,173,701	1,190,217	Domestic assets	
Pretendimet neto ndaj qeverisë qendrore	378,524	435,613	412,253	491,750	509,869	499,139	494,123	490,630	491,043	419,152	421,902	426,892	426,192	437,113	461,737	Net claims on central government	
Pretendime ndaj sektoreve të tjera	571,902	612,221	671,852	719,598	717,583	715,987	717,101	716,932	718,811	719,416	710,616	730,711	731,407	736,588	728,480	Claims on other sectors	
Detyrimet e parasë së gjërë	1,318,662	1,456,993	1,582,310	1,659,293	1,682,906	1,665,290	1,651,678	1,639,769	1,637,161	1,633,690	1,622,955	1,679,134	1,673,230	1,673,184	1,663,770	Broad Money liabilities	
Paraja jashtë Korporatave Depozituese	291,409	344,560	366,251	387,652	387,505	385,104	382,754	385,121	384,130	389,014	392,896	394,425	392,730	390,372	391,011	Money outside depository corporations	
Depozitua të transferueshme	408,780	490,394	584,631	645,637	660,677	649,048	642,476	634,412	634,491	638,560	635,719	671,611	665,845	668,289	668,107	Transferable deposits	
Depozitua të tjera	618,473	622,039	631,428	626,005	634,724	631,138	626,448	620,236	618,540	606,116	594,340	613,098	614,655	614,523	604,652	Other deposits	
Depozitua të papërfshira në paranë e gjërë	178,375	186,892	222,409	248,219	257,177	257,367	259,043	257,819	256,276	256,998	255,591	247,660	247,608	248,726	252,647	Deposits excluded from Broad Money	
Qeveria lokale dhe administrata publike																Local government and public administration	
Korporata të tjera financiare	3,879	4,666	5,877	7,250	7,376	7,100	7,402	7,352	6,894	7,071	7,097	7,025	7,622	7,689	7,790	Other financial corporations	
Korporata jofinanciare publike	336	252	392	382	383	384	384	384	383	383	378	382	382	371	337	Public nonfinancial corporations	
Korporata të tjera jofinanciare	8,238	6,925	16,599	10,186	10,411	9,775	10,892	11,481	12,606	12,389	12,547	11,698	14,569	13,223	13,753	Other nonfinancial corporations	
Sektorë të tjerë rezidentë	165,922	175,050	199,541	230,401	239,007	240,108	240,366	242,374	244,940	243,926	244,437	262,897	263,964	265,670	261,676	Other resident sectors	
Letrat me vlerë të ndryshme nga aksionet	6,656	5,926	7,288	7,925	8,020	7,942	8,834	8,750	8,757	7,773	7,651	7,385	9,403	9,376	9,255	Securities other than shares	
Korporata të tjera jofinanciare	101	57	67	291	292	288	311	288	312	306	306	304	540	3,915	541	Korporata të tjera jofinanciare	
Sektorë të tjerë rezidentë	6,555	5,869	7,221	7,634	7,728	7,654	8,522	8,462	8,445	7,467	7,345	7,081	8,863	5,461	8,713	Other resident sectors	
Huatë	2,527	3,757	3,507	4,636	8,793	9,787	6,141	10,165	5,008	5,015	4,498	3,861	3,741	3,357	3,383	Loans	
Qeveria lokale dhe administrata publike																Local government and public administration	
Korporata të tjera financiare	2,527	3,757	3,507	4,636	8,793	9,787	6,141	10,165	5,008	5,015	4,498	3,861	3,741	3,357	3,383	Other financial corporations	
Korporata jofinanciare publike																Public nonfinancial corporations	
Korporata të tjera jofinanciare																Other nonfinancial corporations	
Sektorë të tjerë rezidentë																other resident sectors	
Llogari të pagueshme	229	62	248	86	108	217	79	190	45	58	140	159	147	140	108	Accounts payable	
Korporata të tjera Financiare																Other financial corporations	
Korporata jofinanciare publike																Public nonfinancial corporations	
Korporata të tjera jofinanciare	1	5	69	1	7	0	167	1	0	0	1	3	53	2	Other nonfinancial corporations		
Sektorë të tjerë rezidentë	229	57	247	17	107	211	78	23	44	58	140	157	144	87	106	other resident sectors	
Aksione dhe Instrumenta të tjerë të kapitalit	200,257	214,394	219,725	185,627	200,097	200,599	191,664	185,175	187,072	172,438	161,258	188,779	184,192	185,896	181,139	Shares and other equity	
Nga të cilat rezerva rivlerësimi	-2,652	-1,095	-5,442	-46,110	-34,632	-42,251	-46,571	-55,509	-56,924	-75,368	-88,096	-65,398	-71,567	-73,106	-77,154	Of which: Valuation adjustment	
Të tjera neto	-23,895	-17,621	-14,428	-12,607	-13,848	-18,044	-11,368	-20,051	-13,829	-17,757	-16,130	-11,642	-9,585	-5,419	-6,596	Other items net	
Detyrime të tjera	50,220	55,892	59,094	63,859	62,687	56,618	62,960	55,278	61,684	57,210	59,863	64,573	66,659	73,425	72,839	Other liabilities	
Minus: Mjete të tjera	74,115	73,514	73,521	76,467	76,535	74,662	74,327	75,329	75,513	74,967	75,994	76,215	76,243	78,844	79,435	Minus: Other assets	
Axhustimi i konsolidimit	729	919.0	862	4,826	1,173	1,551	2,066	-687	1,338	1,167	989	1,747	248	991	2,244	Consolidation adjustment	

Burimi : Banka e Shqipërisë

Source : Bank of Albania

Tab -
10 KREDIA PËR EKONOMINË
Credit to Economy

Në milion Lekë Fundi i perludhës	2019		2020		2021		2022		2023	2023	2023	2023	2023	2023	2023	2023	2023	2023	Million of Lek End of Period
	2019	2020	2021	2022	Janar	Shkurt	Mars	Prill	Maj	Qershor	Korrik	Gusht	Shtator	Tetor	Nëntor				
Totali i kredisë	570,792.2	608,779.8	666,178.4	713,289	711,525.5	709,935.9	711,060.8	710,758.8	712,643.7	713,271.2	704,499.9	724,559.0	725,262.4	730,326.8	722,243.5				Total Credit
Kredia për qeverinë lokale dhe administratën publike	560.6	429.1	313.2	205	197.2	191.6	178.2	174.8	167.0	153.5	145.6	139.9	128.0	118.4	112.2				Credits to local Government
Në lekë	560.6	429.1	313.2	205	197.2	191.6	178.2	174.8	167.0	153.5	145.6	139.9	128.0	118.4	112.2				in Lek
Në valutë	-	-	-	-	-	-	-	-	-	-	-	-	-	-	-				in Foreign Currency
Kredia për korporatat jofinanciare publike	24,182.4	15,150.8	22,521.8	23,714	22,639.4	22,620.2	20,752.9	21,163.0	18,938.1	19,219.0	19,058.4	19,483.1	19,429.8	18,879.2	17,691.9				Credits to Public Non-financial Corporations
Në lekë	18,489.7	11,819.6	9,210.6	10,509	9,148.8	9,443.1	7,938.8	8,780.5	8,926.2	9,337.4	9,499.5	9,814.8	9,554.5	9,148.9	8,181.0				in Lek
Në valutë	5,692.7	3,331.2	13,311.3	13,205	13,490.6	13,177.1	12,814.1	12,382.5	10,011.9	9,881.6	9,558.9	9,668.3	9,875.3	9,730.3	9,510.9				in Foreign Currency
Kredia për korporatat e tjera jofinanciare	335,884.5	370,356.3	395,162.7	411,853	407,332.3	405,116.4	405,170.1	403,579.6	405,701.5	404,347.3	396,485.7	408,859.4	407,601.7	412,086.7	405,851.3				Credits to other Non-financial Corporations
Në lekë	141,240.5	161,975.3	172,000.2	173,607	169,606.3	169,711.7	171,992.7	174,403.5	178,416.2	182,482.1	184,380.9	186,000.2	188,667.4	191,397.9	194,701.3				in Lek
Në valutë	194,644.1	208,381.0	223,162.5	238,246	237,726.0	235,404.7	233,177.4	229,176.1	227,285.3	221,865.2	212,104.8	222,859.2	218,934.3	220,688.8	211,150.0				in Foreign Currency
Kredia për korporatat e tjera financiare	13,555.1	13,169.1	13,815.7	15,557	15,839.8	15,875.2	16,403.0	16,540.9	16,673.6	16,797.9	16,759.2	17,265.8	17,677.0	17,537.6	17,502.6				Credits to Other Financial Corporations
Në lekë	8,023.8	7,489.2	7,772.8	8,669	8,709.3	8,910.3	9,061.1	9,087.7	9,293.1	9,310.7	9,337.4	9,627.4	10,224.1	10,245.5	10,416.7				in Lek
Në valutë	5,531.3	5,679.9	6,043.0	6,888	7,130.5	6,964.9	7,341.9	7,453.2	7,380.5	7,487.2	7,421.8	7,638.4	7,452.9	7,292.1	7,085.9				in Foreign Currency
Kredia për sektorë të tjerë rezidentë	196,609.5	209,674.5	234,365.0	262,223	265,516.8	266,132.5	268,556.8	269,300.4	271,163.6	272,753.7	272,051.0	278,810.8	280,111.6	281,704.9	281,085.6				Credits to other resident sectors
Në lekë	130,409.2	138,986.4	158,093.0	175,901	175,884.0	176,033.4	177,500.4	179,405.3	182,005.4	185,669.0	188,038.1	191,707.7	194,775.6	197,712.0	200,623.3				in Lek
Në valutë	66,200.3	70,688.1	76,272.0	86,322	89,632.8	90,099.1	91,056.4	89,895.1	89,158.2	87,084.7	84,012.9	87,103.1	85,336.0	83,992.9	80,462.3				in Foreign Currency

Burimi : Banka e Shqipërisë

Source : Bank of Albania

Tab - 11. **OFERTA E PARASË**
Money Supply

Në milion Lekë Fundi i periudhës	Mujor-Monthly																Millions of LEK End of Period
	2019	2020	2021	2022	2023	2023	2023	2023	2023	2023	2023	2023	2023	2023	2023	2023	
	Janar	Shkurt	Mars	Prill	Maj	Qershor	Korrik	Gusht	Shtator	Tetor	Nëntor						
	January	February	March	April	May	June	July	August	September	October	November						
Baza monetare	433,951	480,352	573,510	539,812	547,780	544,288	543,057	524,237	517,896	566,730	554,362	584,541	587,231	573,552	541,949		Monetary base
Paraja jashtë korporatave depozituese	291,409	344,560	366,251	387,652	387,505	385,104	382,754	385,121	384,130	389,014	392,896	394,425	392,730	390,372	391,011		Currency outside depository corporations
Agregati M1	523,968	637,317	701,404	735,839	740,218	732,161	728,380	726,140	724,464	735,732	738,505	741,063	741,131	741,938	756,576		M1 Aggregate
Agregati M2	758,022	862,338	918,474	939,309	943,595	935,575	932,028	928,434	926,096	936,837	938,890	935,328	936,178	937,912	955,797		M2 Aggregate

Burimi : Banka e Shqipërisë

Source : Bank of Albania

DEPOZITAT

Deposits

Mujor-Monthly

Në milionë Lekë Fundi i periudhës	2019	2020	2021	2022	2023 Janar January	2023 Shkurt February	2023 Mars March	2023 Prill April	2023 Maj May	2023 Qershor June	2023 Korrik July	2023 Gusht August	2023 Shtator September	2023 Tetor October	2023 Nëntor November	Millions of Leke End of Period
Totali i depozitave	1,027,253	1,112,433	1,216,059	1,271,642	1,295,401	1,280,186	1,268,925	1,254,648	1,253,031	1,244,676	1,230,059	1,284,709	1,280,500	1,282,812	1,272,759	
Në lekë	466,613	517,778	552,223	551,657	556,090	550,471	549,275	543,312	541,966	547,823	545,994	540,903	543,479	547,540	564,786	
Depozitat e transferueshme	190,538	241,316	276,074	291,263	296,645	291,018	289,398	285,494	285,689	290,825	290,402	293,242	295,871	298,813	312,139	<i>Transferable deposits</i>
Qeveria lokale dhe administrata publike	1,624	1,644	1,302	1,694	1,664	1,738	1,663	1,699	1,742	1,798	1,796	2,008	2,142	2,062	2,099	Local governments and public administration
Korporata jofinanciare publike	10,667	13,747	17,118	16,031	17,539	17,319	16,808	17,275	18,389	16,737	14,968	15,125	15,030	15,275	18,332	Public nonfinancial corporations
Korporata të tjera financiare	3,694	3,666	4,744	7,045	6,277	5,769	6,639	4,449	4,094	4,736	4,431	4,630	5,105	4,681	4,502	Other financial corporations
Korporata të tjera jofinanciare	49,099	66,074	77,758	77,667	83,716	77,057	74,770	72,836	73,290	77,270	80,656	88,369	87,610	89,560	93,864	Other nonfinancial corporations
Sektorë të tjerë rezidentë	125,454	156,185	175,154	188,826	187,449	189,135	189,518	189,235	188,175	190,283	188,551	183,110	185,985	187,235	193,342	Other resident sectors
Depozita me likuiditet të lartë (Depozita pa afat)	42,021	51,442	59,079	56,924	56,068	56,039	56,228	55,525	54,645	55,893	55,206	53,395	52,529	52,752	53,427	<i>Liquid deposits (Sight deposits)</i>
Qeveria lokale dhe administrata publike																Local governments and public administration
Korporata jofinanciare publike	120	166	1,762	2,636	1,534	1,534	1,566	1,548	1,549	1,437	1,234	1,219	646	901	1,187	Public nonfinancial corporations
Korporata të tjera financiare	87	131	78	37	2	20	15	15	15	15	11	0	47	17	22	Other financial corporations
Korporata të tjera jofinanciare	2,873	3,970	3,554	2,493	2,917	2,941	3,060	3,038	2,613	3,831	4,126	3,745	3,489	3,209	3,358	Other nonfinancial corporations
Sektorë të tjerë rezidentë	38,942	47,175	53,686	51,758	51,615	51,544	51,587	50,924	50,468	50,610	49,836	48,432	48,348	48,625	48,861	Other resident sectors
Depozita të tjera	234,053	225,021	217,070	203,470	203,377	203,415	203,648	202,293	201,632	201,105	200,385	194,265	195,079	195,974	199,220	<i>Other deposits</i>
Qeveria lokale dhe administrata publike	10	10														Local governments and public administration
Korporata jofinanciare publike	709	1,465	757	598	598	598	599	599	600	599	1,305	1,305	1,305	1,606	2,106	Public nonfinancial corporations
Korporata të tjera financiare	4,147	4,868	5,136	5,114	4,930	4,609	4,747	4,513	4,413	4,607	4,644	4,937	4,906	4,897	4,888	Other financial corporations
Korporata të tjera jofinanciare	7,978	6,836	7,598	6,379	6,488	6,653	7,080	7,018	7,195	7,272	7,564	7,967	8,603	9,262	8,928	Other nonfinancial corporations
Sektorë të tjerë rezidentë	221,210	211,841	203,579	191,379	191,361	191,555	191,223	190,163	189,424	188,627	186,872	180,056	180,264	180,209	183,298	Other resident sectors
Në valutë	560,640	594,655	663,836	719,985	739,311	729,715	719,650	711,336	711,065	696,853	684,065	743,807	737,020	735,272	707,973	<i>In foreign currency</i>
Depozitat e transferueshme	218,241	249,078	308,556	354,374	364,032	358,030	353,079	348,918	348,802	347,735	345,317	378,369	369,974	369,475	355,968	<i>Transferable deposits</i>
Qeveria lokale dhe administrata publike	158	82	39	76	69	170	89	62	75	59	89	106	140	123	127	Local governments and public administration
Korporata jofinanciare publike	2,688	2,246	2,465	3,901	4,640	4,308	4,561	4,411	3,984	5,934	5,614	4,771	4,255	3,503	3,039	Public nonfinancial corporations
Korporata të tjera financiare	5,360	6,742	6,143	6,598	8,342	7,323	7,773	7,085	6,451	6,345	6,172	5,759	5,458	5,470	5,760	Other financial corporations
Korporata të tjera jofinanciare	79,001	90,281	116,544	136,911	139,934	136,952	134,617	135,045	135,186	136,415	136,552	156,788	149,951	151,839	145,737	Other nonfinancial corporations
Sektorë të tjerë rezidentë	131,036	149,726	183,366	206,889	211,045	209,277	206,038	202,315	203,106	198,983	196,890	210,946	210,170	208,541	201,306	Other resident sectors
Depozita me likuiditet të lartë (Depozita pa afat)	106,417	120,699	136,407	139,409	143,118	138,463	135,413	132,265	131,556	128,030	124,297	132,216	132,175	131,240	126,506	<i>Liquid deposits (Sight deposits)</i>
Qeveria lokale dhe administrata publike																Local governments and public administration
Korporata jofinanciare publike	136	97	94	101	106	102	96	96	97	94	92	7	7	7	6	Public nonfinancial corporations
Korporata të tjera financiare	1	1	10	1	0	10	9	9	7	7	11	4	4	2	1	Other financial corporations
Korporata të tjera jofinanciare	2,786	5,845	3,739	4,702	6,872	5,158	5,482	5,254	4,950	5,535	5,028	5,627	6,216	6,605	6,315	Other nonfinancial corporations
Sektorë të tjerë rezidentë	103,495	114,755	132,565	134,605	136,139	133,193	129,827	126,906	126,502	122,395	119,167	126,577	125,947	124,625	120,182	Other resident sectors
Depozita të tjera	235,982	224,878	218,873	226,202	232,162	233,222	231,158	230,151	230,707	221,088	214,451	233,222	234,872	234,556	225,499	<i>Other deposits</i>
Qeveria lokale dhe administrata publike			24	984	234.5	231.7	204.4	206.5	116.2	112.9	5.2	228.3	225.0	370.6	358.0	Local governments and public administration
Korporata jofinanciare publike	1,522	1,732	1,519	2,607	3,520	3,203	3,139	3,084	2,918	863	833	2,869	2,843	2,818	2,722	Public nonfinancial corporations
Korporata të tjera financiare	7,058	6,939	8,936	7,561	6,050	6,973	7,181	6,907	8,016	7,736	7,155	8,279	8,229	8,220	7,432	Other financial corporations
Korporata të tjera jofinanciare	11,662	10,854	12,622	23,903	23,904	24,679	24,746	26,796	25,946	22,173	21,187	23,098	23,600	24,310	23,113	Other nonfinancial corporations
Sektorë të tjerë rezidentë	215,741	205,353	195,771	191,147	198,454	198,135	195,887	193,159	193,710	190,202	185,272	198,748	199,975	198,837	191,875	Other resident sectors

Burimi : Banka e Shqipërisë

Source : Bank of Albania

Tab - 13 Tregues të shëndetit financiar (FSI)
(në përqindje)

Financial Soundness Indicators (FSI)

(in percentage)

Përshkrimi i treguesit	Janar'23	Shkurt'23	Mars'23	Prill'23	Maj'23	Qershor'23	Korrik'23	Gusht'23	Shtator'23	Tetor'23	Nëntor'23	Index description
Tregues me bazë kapitalin												Capital-based
Kapitali rregullator ndaj aktiveve të ponderuara me rrezik (në %)			18.90			19.00			19.63			Regulatory capital as a percent of risk-weighted assets (in %)
Kapitali rregullator (mln lekë)			179,418.06			178,367.92			186,150.78			Regulatory capital (million lek)
Aktive të ponderuara me rrezik (mln lekë)			949,149.83			938,845.10			948,144.97			Risk-weighted assets
Kapitali rregullator i nivelit I ndaj aktiveve të ponderuara me rrezik (në %)			17.45			17.65			18.18			Regulatory Tier 1 capital as a percent of risk-weighted assets (in %)
Kapitali ndaj totalit të aktiveve												Capital as a percent of total assets
Kapitali rregullator i nivelit I ndaj totalit të aktiveve	8.64	8.63	8.85	8.81	8.81	8.89	8.85	8.69	8.98	9.02	8.85	Regulatory Tier 1 capital as a percent of total assets
Kapitali rregullator ndaj totalit të aktiveve (në %)	9.30	9.31	9.58	9.54	9.52	9.57	9.51	9.34	9.70	9.71	9.64	Regulatory capital as a percent of total assets (in %)
Kapitali aksioner ndaj totalit të aktiveve (në %)	9.86	10.07	9.75	9.83	9.94	10.01	10.09	10.02	10.02	10.02	9.90	Shareholders' equity as a percent of total assets (in %)
Huatë me probleme neto nga provigjonet ndaj kapitalit (në %)												Nonperforming loans net of provisions as a percent of capital (in %)
Huatë me probleme neto nga provigjonet ndaj kapitalit rregullator të nivelit I (në %)	7.85	8.24	7.90	7.85	7.88	7.90	7.94	7.86	7.11	6.59	6.49	Nonperforming loans net of provisions as a percent of regulatory Tier1 capital (in %)
Huatë me probleme neto nga provigjonet ndaj kapitalit rregullator (në %)	7.29	7.64	7.29	7.25	7.29	7.34	7.38	7.32	6.59	6.12	5.96	Nonperforming loans net of provisions as a percent of regulatory capital (in %)
Huatë me probleme neto nga provigjonet ndaj kapitalit aksioner (në %)	6.88	7.06	7.17	7.03	6.98	7.01	6.96	6.82	6.37	5.93	5.80	Nonperforming loans net of provisions as a percent of shareholders' equity (in %)
Kthimi nga kapitali (ROE) (bazë vjetore) (në %)	14.52	17.01	14.58	14.58	15.07	15.87	16.15	16.78	16.22	16.27	16.70	Return on equity (ROE) (annual basis) (in%)
Pozicioni i hapur neto ne valutë ndaj kapitalit (në %)												Net open position in foreign exchange as a percent of capital (in %)
Pozicioni i hapur neto ne valutë ndaj kapitalit rregullator të nivelit I (në %)	5.54	7.87	7.15	6.53	5.08	5.89	7.63	7.66	8.38	7.45	9.57	Net open position in foreign exchange as a percent of regulatory Tier 1 capital (in %)
Pozicioni i hapur neto në valutë ndaj kapitalit rregullator (në %)	5.15	7.30	6.60	6.04	4.70	5.47	7.10	7.12	7.76	6.92	8.78	Net open position in foreign exchange as a percent of regulatory capital (in %)
Pozicioni i hapur neto në valutë ndaj kapitalit aksioner (në %)	4.86	6.75	6.48	5.85	4.50	5.23	6.69	6.64	7.50	6.71	8.55	Net open position in foreign exchange as a percent of shareholders' capital (in %)
Tregues me bazë aktivet												Asset-based Indicators
Aktive likuide ndaj totalit të aktiveve (metoda e gjerë)	30.98	30.20	30.04	29.52	28.87	29.70	29.41	30.10	29.92	30.28	30.89	Liquid assets as a percent of total assets (broad measure)
Aktive likuide ndaj totalit të aktiveve (metoda bazë)	11.65	11.35	29.32	29.08	28.55	29.38	29.23	29.97	29.78	30.07	30.56	Liquid assets as a percent of total assets (core measure)
Aktive likuide ndaj detyrimeve afatshkurtra (deri në një vit) (metoda e gjerë)	42.89	42.22	41.66	41.40	40.85	41.94	41.55	42.52	42.61	43.13	43.66	Liquid assets as a percent of short-term liabilities (broad measure)
Aktive likuide ndaj detyrimeve afatshkurtra (deri në një vit) (metoda bazë)	16.12	15.86	40.67	40.79	40.40	41.50	41.29	42.34	42.42	42.83	43.20	Liquid assets as a percent of short-term liabilities (core measure)
Kthimi nga aktivet (ROA) (bazë vjetore) (fitimi neto para taksave)	1.74	2.01	1.70	1.69	1.74	1.84	1.86	1.93	1.89	1.89	1.93	Return on assets (ROA) (annual basis) (net profit before taxes)
Huatë me probleme (bruto) ndaj totalit të huave (në %)	5.10	5.16	5.15	5.18	5.23	5.20	5.28	5.30	5.24	5.12	5.07	Nonperforming loans (gross) as a percent of total loans (in %)
Tregues të të ardhurave dhe shpenzimeve												Income and expense-based
Marzhi i interesave ndaj të ardhurave bruto	87.44	77.05	82.66	82.68	81.96	81.42	81.49	79.25	78.92	79.12	79.47	Interest margin to gross income
Shpenzime jointeresi ndaj të ardhurave bruto	53.32	49.45	53.09	53.65	53.08	52.53	52.86	51.69	51.35	51.82	52.01	Noninterest expenses to gross income
Të tjera												Other
Numri i bankave	11.00	11.00	11.00	11.00	11.00	11.00	11.00	11.00	11.00	11.00	11.00	Number of banks

Burimi : Banka e Shqipërisë

Source : Bank of Albania